

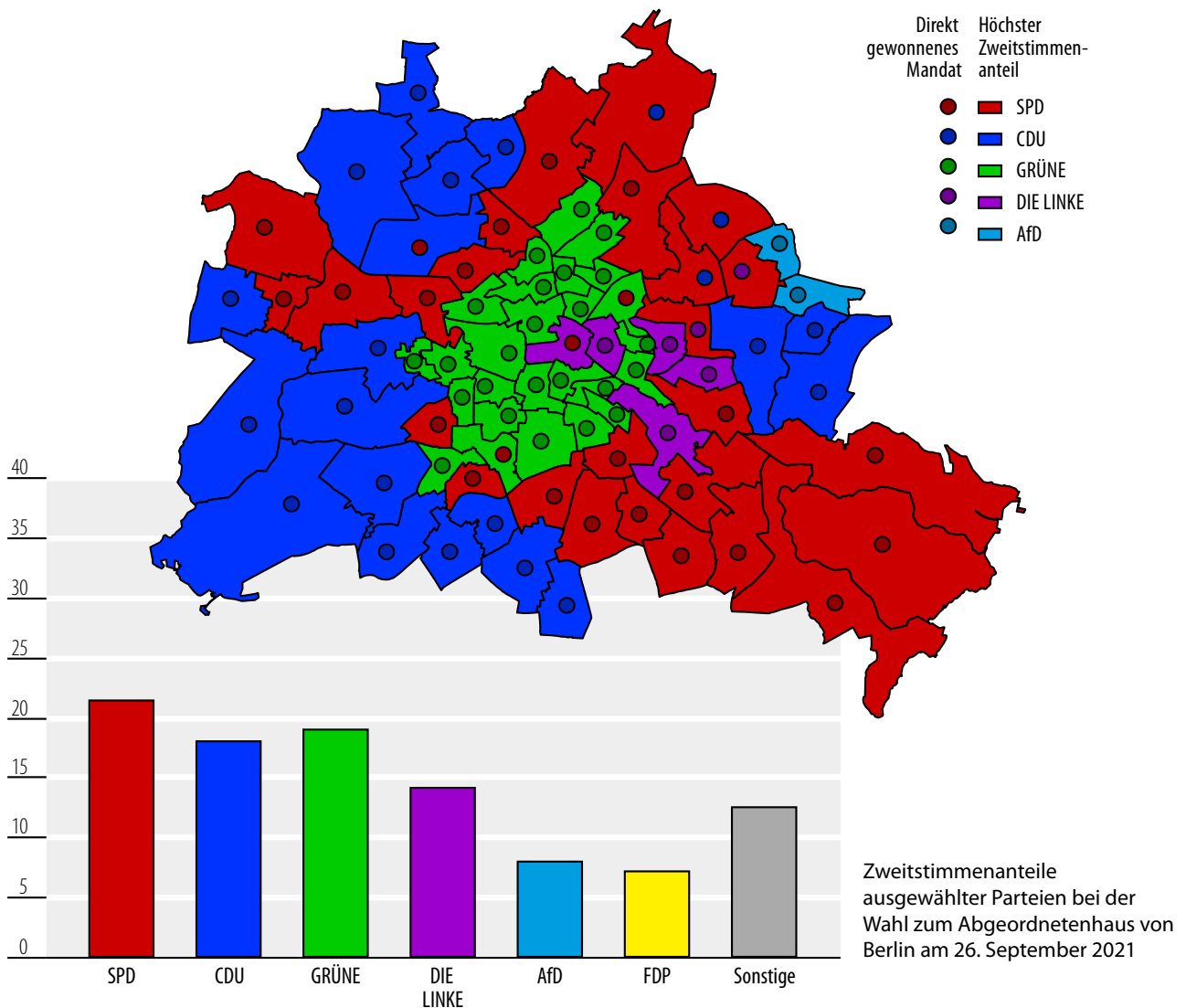
Bericht der Landeswahlleiterin  
zugleich Statistischer Bericht B VII 2-3 – 5j / 21

# Wahlen in Berlin

am 26. September 2021

**Abgeordnetenhaus  
Bezirksverordnetenversammlung** Tabellen,  
Grafiken und Karten

Endgültiges Ergebnis



## Impressum

### Herausgeber

Amt für Statistik Berlin-Brandenburg  
Steinstraße 104 – 106  
14480 Potsdam  
E-Mail: [info@statistik-bbb.de](mailto:info@statistik-bbb.de)  
Internet: [www.statistik-berlin-brandenburg.de](http://www.statistik-berlin-brandenburg.de)

Telefon: 0331 8173-1777  
Fax: 030 9028-4091

### Statistischer Bericht

B VII 2 - 3 – 5j /21

**Amt für Statistik** Berlin-Brandenburg  
Potsdam, 2021



*Dieses Werk ist unter einer Creative Commons Lizenz vom Typ Namensnennung 3.0 Deutschland zugänglich. Um eine Kopie dieser Lizenz einzusehen, konsultieren Sie <http://creativecommons.org/licenses/by/3.0/de/>*

Geänderte Fassung vom 28.04.2022

Herausnahme personenbezogener Daten zu den Wahlbewerberinnen und Wahlbewerbern aus Gründen des Datenschutzes gemäß § 79a Landeswahlordnung Berlin.

Die Wahlen am 26. September 2021 waren ein bedeutsames historisches Ereignis für Berlin. Neben dem Deutschen Bundestag wurden das Abgeordnetenhaus von Berlin und die Bezirksverordnetenversammlungen gewählt. Außerdem fand ein Volksentscheid zur Vergesellschaftung der Wohnungsbestände großer Wohnungsunternehmen der Trägerin „Deutsche Wohnen & Co enteignen“ statt. In der Geschichte der Stadt hat es noch nie so viele gleichzeitige Wahlereignisse an einem Tag gegeben.

Wahlen und Volksentscheid waren von der seit Anfang 2020 grassierenden Corona-Pandemie überschattet. Sie stellte eine außergewöhnliche Herausforderung für die Wahlorganisation, die Wahlhelfenden und die Wahlberechtigten dar. Um Ansteckungen zu vermeiden, galten seit Frühjahr 2020 Kontaktbeschränkungen, Abstandsregelungen und Maskenpflichten. Während der Vorbereitung der Wahlen mussten viele Beschäftigte im Homeoffice arbeiten statt in ihren besser ausgestatteten Büros. Arbeitsbesprechungen konnten nur telefonisch oder als Videokonferenz stattfinden und nicht in Präsenz.

Am Wahltag galt ein umfangreiches Hygienekonzept, das neben dem Impfangebot für alle Wahlhelfenden umfangreiche Maßnahmen in den Wahllokalen vorsah, zum Beispiel Spuckschutzwände, Desinfektionen und eine Maskenpflicht für alle Wahlberechtigten.

Bei der Wahl zum Abgeordnetenhaus waren rund 2,45 Mill. Berlinerinnen und Berliner wahlberechtigt, rund 38.000 weniger als bei der Abgeordnetenhauswahl 2016. Dieses Mal machten 75,4 Prozent von ihrem Wahlrecht Gebrauch, 2016 waren es 66,9 Prozent. Die deutlich höhere Beteiligung bei der Wahl zum Abgeordnetenhaus gegenüber der Vorwahl resultierte sicherlich auch aus der Zusammenlegung mit der Bundestagswahl und dem Volksentscheid. Bei der Bundestagswahl ist die Wahlbeteiligung traditionell höher als bei den Berliner Wahlen.

Bei den Wahlen zu den Bezirksverordnetenversammlungen waren auch Deutsche im Alter von 16 und 17 Jahren wahlberechtigt. An diesen Wahlen konnten zusätzlich in Berlin lebende Angehörige der anderen Mitgliedstaaten der Europäischen Union teilnehmen, die das 16. Lebensjahr vollendet hatten.

Bei der Abgeordnetenhauswahl wurde mit der Erststimme eine Kandidatin oder ein Kandidat in einem der 78 Wahlkreise direkt gewählt, wofür 812 Personen zur Wahl standen. Mit der Zweitstimme, die für die Mehrheitsverhältnisse im Abgeordnetenhaus ausschlaggebend ist, entschieden sich die Berliner Wählerinnen und Wähler für eine der 34 mit Landes- oder Bezirkslisten angetretenen Parteien.

Für die Wahlen zu den Bezirksverordnetenversammlungen (BVV) hatten insgesamt 22 Parteien und 8 Wählergemeinschaften Kandidatinnen und Kandidaten aufgestellt.

Unmittelbar nach dem Ende der Wahlzeit um 18.00 Uhr begannen die Wahlvorstände in den 2.257 Wahllokalen und 1.507 Briefwahlbezirken mit der öffentlichen Stimmenaushändigung. Zuerst zählten sie die Stimmzettel der Bundestagswahl, dann die Zweitstimmzettel und die Erststimmzettel der Wahl zum Abgeordnetenhaus, die BVV-Stimmzettel und zum Schluss die Stimmzettel für den Volksentscheid. Nach jedem abgeschlossenen Zählvorgang übermittelten die Wahlvorstände die von ihnen ermittelten Ergebnisse – in der Regel telefonisch – an die zwölf Bezirkswahlämter. Dort wurden die Daten elektronisch über das verwaltungsinterne Berliner Landesnetz (BeLa) in zentrale Server erfasst. Die Beschäftigten in der Ergebniszentrale im Amt für Statistik Berlin-Brandenburg (AfS) aggregierten die Daten dann und veröffentlichten sie fortlaufend im Internet unter [www.wahlen-berlin.de](http://www.wahlen-berlin.de).

Das erste Wahllokal meldete Ergebnisse bereits um 19.29 Uhr. Um 20.02 Uhr, nachdem rund 10 Prozent der Zweitstimmen ausgezählt waren, veröffentlichte das AfS erste Ergebnisse im Internet. Das vorläufige amtliche Ergebnis wurde am 27. September 2021 um 6.40 Uhr bekannt gegeben.

Dieser Bericht enthält die Ergebnisse der Wahl zum Abgeordnetenhaus für Berlin, die 12 Wahlkreisverbände (Bezirke) und die 78 Wahlkreise. Es folgen die Mandatsberechnung und die Namen aller für das Abgeordnetenhaus gewählten Abgeordneten. Außerdem werden die Ergebnisse der Wahlen zu den Bezirksverordnetenversammlungen sowie die Mandatsberechnungen und künftigen Sitzverteilungen der Bezirksverordnetenversammlungen dargestellt. Grafiken und Karten veranschaulichen die Ergebnisse.

Die Vorbereitung und Durchführung der Wahlen erforderte das erfolgreiche Zusammenwirken vieler Stellen und Personen. Am Wahltag arbeiteten in Berlin rund 34.000 ehrenamtliche Helferinnen und Helfer in den Wahllokalen und Briefwahlbezirken. Hinzu kamen die vielen Mitarbeiterinnen und Mitarbeiter in den Bezirksämtern, im Amt für Statistik Berlin-Brandenburg und in der Senatsverwaltung für Inneres und Sport, die hauptamtlich mit der Vorbereitung und Durchführung der Wahlen und des Volksentscheids befasst waren.

Allen Beteiligten danken wir für ihren engagierten und tatkräftigen Einsatz.

**Dr. Petra Michaelis**  
Landeswahlleiterin

Vorwort **3**

**Tabellen**

Wahl zum **Abgeordnetenhaus** **5**

Wahl zu den **Bezirksverordnetenversammlungen** **131**

**Grafiken und Karten**

Wahlbeteiligung bei der **Wahl zum Abgeordnetenhaus** **172**

Direktmandate und Parteien mit dem jeweils höchsten Zweitstimmenanteil  
bei der **Wahl zum Abgeordnetenhaus** **173**

**Anhang** **175**

Erläuterungen

Wahlvorschläge

Übersichten

Wahlgebiete

## Wahl zum Abgeordnetenhaus von Berlin

### Tabellen

- 1 Erst- und Zweitstimmen**  
bei der Wahl zum Abgeordnetenhaus von Berlin  
am 26. September 2021 und am 18. September 2016 **6**
- 2 Erst- und Zweitstimmen**  
bei der Wahl zum Abgeordnetenhaus von Berlin  
am 26. September 2021 und am 18. September 2016 nach Bezirken **7**
- 3 Erst- und Zweitstimmen**  
bei der Wahl zum Abgeordnetenhaus von Berlin  
am 26. September 2021 und am 18. September 2016 nach Abgeordnetenhauswahlkreisen **20**
- 4 Feststellung der Mandatsverteilung**  
bei der Wahl zum Abgeordnetenhaus von Berlin am 26. September 2021 **99**
- 5.1 Zweitstimmen**  
bei der Wahl zum Abgeordnetenhaus von Berlin am 26. September 2021  
nach Bezirken und Parteien **122**
- 5.2 Zweitstimmen**  
bei der Wahl zum Abgeordnetenhaus von Berlin am 26. September 2021  
nach Abgeordnetenhauswahlkreisen **124**
- 5.3 Erst- und Zweitstimmen**  
bei der Wahl zum Abgeordnetenhaus von Berlin am 26. September 2021  
Berlin-Ost **126**
- 5.4 Erst- und Zweitstimmen**  
bei der Wahl zum Abgeordnetenhaus von Berlin am 26. September 2021  
Berlin-West **127**
- 6 Wahllokal- und Briefwählende**  
bei der Wahl zum Abgeordnetenhaus von Berlin am 26. September 2021 **129**

## 1 Erst- und Zweitstimmen

## bei der Wahl zum Abgeordnetenhaus von Berlin am 26. September 2021 und am 18. September 2016

- Endgültiges Ergebnis -

| Merkmal                  | Abgeordnetenhauswahl 2021 |      |              |      | Abgeordnetenhauswahl 2016 |      |              |      | Differenz   |               |              |               |
|--------------------------|---------------------------|------|--------------|------|---------------------------|------|--------------|------|-------------|---------------|--------------|---------------|
|                          | Erststimmen               |      | Zweitstimmen |      | Erststimmen               |      | Zweitstimmen |      | Erststimmen |               | Zweitstimmen |               |
|                          | Anzahl                    | %    | Anzahl       | %    | Anzahl                    | %    | Anzahl       | %    | Anzahl      | Prozentpunkte | Anzahl       | Prozentpunkte |
| Wahlberechtigte .....    | 2 447 600                 | x    | 2 447 600    | x    | 2 485 379                 | x    | 2 485 379    | x    | - 37 779    | x             | - 37 779     | x             |
| ohne Wahlschein .....    | 1 498 794                 | 61,2 | 1 498 794    | 61,2 | 1 959 913                 | 78,9 | 1 959 913    | 78,9 | - 461 119   | - 17,6        | - 461 119    | - 17,6        |
| mit Wahlschein .....     | 948 806                   | 38,8 | 948 806      | 38,8 | 525 466                   | 21,1 | 525 466      | 21,1 | 423 340     | 17,6          | 423 340      | 17,6          |
| Wählende .....           | 1 844 278                 | 75,4 | 1 844 278    | 75,4 | 1 662 476                 | 66,9 | 1 662 476    | 66,9 | 181 802     | 8,5           | 181 802      | 8,5           |
| darunter Briefwählende   | 863 545                   | 46,8 | 863 545      | 46,8 | 485 879                   | 29,2 | 485 879      | 29,2 | 377 666     | 17,6          | 377 666      | 17,6          |
| Abgegebene Stimmen ..    | 1 835 460                 | x    | 1 839 529    | x    | 1 659 087                 | x    | 1 660 863    | x    | 176 373     | x             | 178 666      | x             |
| Ungültige Stimmen .....  | 25 974                    | 1,4  | 17 865       | 1,0  | 27 968                    | 1,7  | 25 694       | 1,5  | - 1 994     | - 0,3         | - 7 829      | - 0,6         |
| Gültige Stimmen .....    | 1 809 486                 | 98,6 | 1 821 664    | 99,0 | 1 631 119                 | 98,3 | 1 635 169    | 98,5 | 178 367     | 0,3           | 186 495      | 0,6           |
| SPD .....                | 422 754                   | 23,4 | 390 329      | 21,4 | 404 350                   | 24,8 | 352 430      | 21,6 | 18 404      | - 1,4         | 37 899       | - 0,1         |
| CDU .....                | 355 696                   | 19,7 | 328 587      | 18,0 | 323 354                   | 19,8 | 287 997      | 17,6 | 32 342      | - 0,2         | 40 590       | 0,4           |
| GRÜNE .....              | 361 636                   | 20,0 | 343 871      | 18,9 | 257 046                   | 15,8 | 248 324      | 15,2 | 104 590     | 4,2           | 95 547       | 3,7           |
| DIE LINKE .....          | 252 470                   | 14,0 | 256 063      | 14,1 | 251 736                   | 15,4 | 255 701      | 15,6 | 734         | - 1,5         | 362          | - 1,6         |
| AfD .....                | 146 091                   | 8,1  | 145 712      | 8,0  | 230 331                   | 14,1 | 231 492      | 14,2 | - 84 240    | - 6,0         | - 85 780     | - 6,2         |
| FDP .....                | 119 226                   | 6,6  | 130 201      | 7,1  | 90 719                    | 5,6  | 109 500      | 6,7  | 28 507      | 1,0           | 20 701       | 0,5           |
| Die PARTEI .....         | 36 305                    | 2,0  | 32 800       | 1,8  | 19 825                    | 1,2  | 31 924       | 2,0  | 16 480      | 0,8           | 876          | - 0,2         |
| Tierschutzpartei .....   | 60 990                    | 3,4  | 40 128       | 2,2  | x                         | x    | 30 620       | 1,9  | 60 990      | 3,4           | 9 508        | 0,3           |
| PIRATEN .....            | 1 671                     | 0,1  | 7 440        | 0,4  | 32 325                    | 2,0  | 28 332       | 1,7  | - 30 654    | - 1,9         | - 20 892     | - 1,3         |
| Graue Panther .....      | x                         | x    | 8 910        | 0,5  | x                         | x    | 18 159       | 1,1  | x           | x             | - 9 249      | - 0,6         |
| NPD .....                | 852                       | 0,0  | 2 349        | 0,1  | 5 243                     | 0,3  | 9 459        | 0,6  | - 4 391     | - 0,3         | - 7 110      | - 0,4         |
| Gesundheitsforschung ..  | x                         | x    | 4 887        | 0,3  | x                         | x    | 7 854        | 0,5  | x           | x             | - 2 967      | - 0,2         |
| LKR .....                | 979                       | 0,1  | 1 263        | 0,1  | 229                       | 0,0  | 6 658        | 0,4  | 750         | 0,0           | - 5 395      | - 0,3         |
| DKP .....                | x                         | x    | 2 359        | 0,1  | 141                       | 0,0  | 3 473        | 0,2  | - 141       | 0,0           | - 1 114      | - 0,1         |
| SGP .....                | x                         | x    | 492          | 0,0  | 604                       | 0,0  | 2 046        | 0,1  | - 604       | 0,0           | - 1 554      | - 0,1         |
| BüSo .....               | x                         | x    | 575          | 0,0  | 62                        | 0,0  | 1 286        | 0,1  | - 62        | 0,0           | - 711        | 0,0           |
| MENSCHLICHE WELT .....   | x                         | x    | 174          | 0,0  | 378                       | 0,0  | 839          | 0,1  | - 378       | 0,0           | - 665        | 0,0           |
| B* .....                 | x                         | x    | 1 713        | 0,1  | 774                       | 0,0  | 636          | 0,0  | - 774       | 0,0           | 1 077        | 0,1           |
| ÖDP .....                | 1 072                     | 0,1  | 2 446        | 0,1  | 111                       | 0,0  | 295          | 0,0  | 961         | 0,1           | 2 151        | 0,1           |
| TIERSCHUTZ hier! .....   | x                         | x    | 8 059        | 0,4  | x                         | x    | x            | x    | x           | x             | 8 059        | 0,4           |
| dieBasis .....           | 29 770                    | 1,6  | 23 055       | 1,3  | x                         | x    | x            | x    | 29 770      | 1,6           | 23 055       | 1,3           |
| Bildet Berlin! .....     | x                         | x    | 2 486        | 0,1  | x                         | x    | x            | x    | x           | x             | 2 486        | 0,1           |
| DL .....                 | 21                        | 0,0  | x            | x    | 68                        | 0,0  | x            | x    | - 47        | 0,0           | x            | x             |
| Deutsche Konservative .  | x                         | x    | 9            | 0,0  | x                         | x    | x            | x    | x           | x             | 9            | 0,0           |
| Die Grauen .....         | x                         | x    | 12 654       | 0,7  | x                         | x    | x            | x    | x           | x             | 12 654       | 0,7           |
| Neue Demokraten .....    | x                         | x    | 95           | 0,0  | x                         | x    | x            | x    | x           | x             | 95           | 0,0           |
| REP .....                | 18                        | 0,0  | 55           | 0,0  | x                         | x    | x            | x    | 18          | 0,0           | 55           | 0,0           |
| du. ....                 | 698                       | 0,0  | 3 587        | 0,2  | x                         | x    | x            | x    | 698         | 0,0           | 3 587        | 0,2           |
| BÜNDNIS21 .....          | 74                        | 0,0  | 970          | 0,1  | x                         | x    | x            | x    | 74          | 0,0           | 970          | 0,1           |
| DIE FRAUEN .....         | 120                       | 0,0  | x            | x    | x                         | x    | x            | x    | 120         | 0,0           | x            | x             |
| FREIE WÄHLER .....       | 16 897                    | 0,9  | 15 297       | 0,8  | x                         | x    | x            | x    | 16 897      | 0,9           | 15 297       | 0,8           |
| Klimaliste Berlin .....  | x                         | x    | 7 899        | 0,4  | x                         | x    | x            | x    | x           | x             | 7 899        | 0,4           |
| LD .....                 | 28                        | 0,0  | x            | x    | x                         | x    | x            | x    | 28          | 0,0           | x            | x             |
| MIETERPARTEI .....       | 1 079                     | 0,1  | 4 261        | 0,2  | 941                       | 0,1  | x            | x    | 138         | 0,0           | 4 261        | 0,2           |
| Die Humanisten .....     | x                         | x    | 3 880        | 0,2  | x                         | x    | x            | x    | x           | x             | 3 880        | 0,2           |
| Team Todenhöfer .....    | x                         | x    | 18 853       | 1,0  | x                         | x    | x            | x    | x           | x             | 18 853       | 1,0           |
| Volt .....               | x                         | x    | 20 205       | 1,1  | x                         | x    | x            | x    | x           | x             | 20 205       | 1,1           |
| Sonst. Direktbewerb..... | 1 039                     | 0,1  | x            | x    | x                         | x    | x            | x    | 1 039       | 0,1           | x            | x             |
| Sonstige .....           | x                         | x    | x            | x    | 12 882                    | 0,8  | 8 144        | 0,5  | x           | x             | x            | x             |

**2 Erst- und Zweitstimmen  
bei der Wahl zum Abgeordnetenhaus von Berlin am 26. September 2021 und am 18. September 2016  
nach Bezirken**

**Übersicht Bezirke**

|                                   |           |
|-----------------------------------|-----------|
| Bezirk Mitte                      | <b>8</b>  |
| Bezirk Friedrichshain-Kreuzberg   | <b>9</b>  |
| Bezirk Pankow                     | <b>10</b> |
| Bezirk Charlottenburg-Wilmersdorf | <b>11</b> |
| Bezirk Spandau                    | <b>12</b> |
| Bezirk Steglitz-Zehlendorf        | <b>13</b> |
| Bezirk Tempelhof-Schöneberg       | <b>14</b> |
| Bezirk Neukölln                   | <b>15</b> |
| Bezirk Treptow-Köpenick           | <b>16</b> |
| Bezirk Marzahn-Hellersdorf        | <b>17</b> |
| Bezirk Lichtenberg                | <b>18</b> |
| Bezirk Reinickendorf              | <b>19</b> |

## 2.1 Bezirk Mitte

- Endgültiges Ergebnis -

| Merkmal                 | Abgeordnetenhauswahl 2021 |      |              |      | Abgeordnetenhauswahl 2016 |      |              |      | Differenz   |               |              |               |
|-------------------------|---------------------------|------|--------------|------|---------------------------|------|--------------|------|-------------|---------------|--------------|---------------|
|                         | Erststimmen               |      | Zweitstimmen |      | Erststimmen               |      | Zweitstimmen |      | Erststimmen |               | Zweitstimmen |               |
|                         | Anzahl                    | %    | Anzahl       | %    | Anzahl                    | %    | Anzahl       | %    | Anzahl      | Prozentpunkte | Anzahl       | Prozentpunkte |
| Wahlberechtigte .....   | 204 255                   | x    | 204 255      | x    | 204 769                   | x    | 204 769      | x    | - 514       | x             | - 514        | x             |
| ohne Wahlschein .....   | 128 341                   | 62,8 | 128 341      | 62,8 | 164 007                   | 80,1 | 164 007      | 80,1 | - 35 666    | - 17,3        | - 35 666     | - 17,3        |
| mit Wahlschein .....    | 75 914                    | 37,2 | 75 914       | 37,2 | 40 762                    | 19,9 | 40 762       | 19,9 | 35 152      | 17,3          | 35 152       | 17,3          |
| Wählende .....          | 150 329                   | 73,6 | 150 329      | 73,6 | 128 151                   | 62,6 | 128 151      | 62,6 | 22 178      | 11,0          | 22 178       | 11,0          |
| darunter Briefwählende  | 68 744                    | 45,7 | 68 744       | 45,7 | 36 971                    | 28,8 | 36 971       | 28,8 | 31 773      | 16,9          | 31 773       | 16,9          |
| Abgegebene Stimmen ..   | 149 824                   | x    | 150 041      | x    | 127 951                   | x    | 128 036      | x    | 21 873      | x             | 22 005       | x             |
| Ungültige Stimmen ..... | 1 836                     | 1,2  | 1 342        | 0,9  | 1 865                     | 1,5  | 1 930        | 1,5  | - 29        | - 0,2         | - 588        | - 0,6         |
| Gültige Stimmen .....   | 147 988                   | 98,8 | 148 699      | 99,1 | 126 086                   | 98,5 | 126 106      | 98,5 | 21 902      | 0,2           | 22 593       | 0,6           |
| SPD.....                | 31 382                    | 21,2 | 27 895       | 18,8 | 31 788                    | 25,2 | 27 172       | 21,5 | - 406       | - 4,0         | 723          | - 2,8         |
| CDU.....                | 19 721                    | 13,3 | 18 315       | 12,3 | 17 625                    | 14,0 | 17 076       | 13,5 | 2 096       | - 0,7         | 1 239        | - 1,2         |
| GRÜNE.....              | 43 357                    | 29,3 | 39 032       | 26,2 | 28 497                    | 22,6 | 26 901       | 21,3 | 14 860      | 6,7           | 12 131       | 4,9           |
| DIE LINKE.....          | 25 513                    | 17,2 | 26 063       | 17,5 | 22 056                    | 17,5 | 22 154       | 17,6 | 3 457       | - 0,3         | 3 909        | 0,0           |
| AfD.....                | 7 358                     | 5,0  | 7 260        | 4,9  | 12 659                    | 10,0 | 12 480       | 9,9  | - 5 301     | - 5,1         | - 5 220      | - 5,0         |
| FDP.....                | 10 386                    | 7,0  | 10 618       | 7,1  | 7 168                     | 5,7  | 8 333        | 6,6  | 3 218       | 1,3           | 2 285        | 0,5           |
| Die PARTEI.....         | 3 161                     | 2,1  | 3 050        | 2,1  | 1 015                     | 0,8  | 3 687        | 2,9  | 2 146       | 1,3           | - 637        | - 0,9         |
| Tierschutzpartei.....   | 3 898                     | 2,6  | 2 430        | 1,6  | x                         | x    | 1 871        | 1,5  | 3 898       | 2,6           | 559          | 0,2           |
| PIRATEN.....            | 329                       | 0,2  | 663          | 0,4  | 3 437                     | 2,7  | 2 887        | 2,3  | - 3 108     | - 2,5         | - 2 224      | - 1,8         |
| Graue Panther.....      | x                         | x    | 443          | 0,3  | x                         | x    | 988          | 0,8  | x           | x             | - 545        | - 0,5         |
| NPD.....                | x                         | x    | 100          | 0,1  | x                         | x    | 355          | 0,3  | x           | x             | - 255        | - 0,2         |
| Gesundheitsforschung... | x                         | x    | 234          | 0,2  | x                         | x    | 398          | 0,3  | x           | x             | - 164        | - 0,2         |
| LKR.....                | x                         | x    | 53           | 0,0  | x                         | x    | 386          | 0,3  | x           | x             | - 333        | - 0,3         |
| DKP.....                | x                         | x    | 260          | 0,2  | x                         | x    | 342          | 0,3  | x           | x             | - 82         | - 0,1         |
| SGP.....                | x                         | x    | 51           | 0,0  | 302                       | 0,2  | 272          | 0,2  | - 302       | - 0,2         | - 221        | - 0,2         |
| BüSo.....               | x                         | x    | 28           | 0,0  | x                         | x    | 77           | 0,1  | x           | x             | - 49         | 0,0           |
| B*.....                 | x                         | x    | 221          | 0,1  | x                         | x    | x            | x    | x           | x             | 221          | 0,1           |
| ÖDP.....                | 114                       | 0,1  | 177          | 0,1  | x                         | x    | x            | x    | 114         | 0,1           | 177          | 0,1           |
| TIERSCHUTZ hier!.....   | x                         | x    | 415          | 0,3  | x                         | x    | x            | x    | x           | x             | 415          | 0,3           |
| dieBasis.....           | 2 479                     | 1,7  | 1 815        | 1,2  | x                         | x    | x            | x    | 2 479       | 1,7           | 1 815        | 1,2           |
| Bildet Berlin!.....     | x                         | x    | 138          | 0,1  | x                         | x    | x            | x    | x           | x             | 138          | 0,1           |
| Die Grauen.....         | x                         | x    | 570          | 0,4  | x                         | x    | x            | x    | x           | x             | 570          | 0,4           |
| REP.....                | 18                        | 0,0  | x            | x    | x                         | x    | x            | x    | 18          | 0,0           | x            | x             |
| du.....                 | x                         | x    | 417          | 0,3  | x                         | x    | x            | x    | x           | x             | 417          | 0,3           |
| BÜNDNIS21.....          | x                         | x    | 66           | 0,0  | x                         | x    | x            | x    | x           | x             | 66           | 0,0           |
| DIE FRAUEN.....         | 120                       | 0,1  | x            | x    | x                         | x    | x            | x    | 120         | 0,1           | x            | x             |
| FREIE WÄHLER.....       | x                         | x    | 754          | 0,5  | x                         | x    | x            | x    | x           | x             | 754          | 0,5           |
| Klimaliste Berlin.....  | x                         | x    | 1 122        | 0,8  | x                         | x    | x            | x    | x           | x             | 1 122        | 0,8           |
| MIETERPARTEI.....       | x                         | x    | 286          | 0,2  | 207                       | 0,2  | x            | x    | - 207       | - 0,2         | 286          | 0,2           |
| Die Humanisten.....     | x                         | x    | 441          | 0,3  | x                         | x    | x            | x    | x           | x             | 441          | 0,3           |
| Team Todenhöfer.....    | x                         | x    | 2 941        | 2,0  | x                         | x    | x            | x    | x           | x             | 2 941        | 2,0           |
| Volt.....               | x                         | x    | 2 841        | 1,9  | x                         | x    | x            | x    | x           | x             | 2 841        | 1,9           |
| EB.....                 | 58                        | 0,0  | x            | x    | x                         | x    | x            | x    | 58          | 0,0           | x            | x             |
| EB.....                 | 94                        | 0,1  | x            | x    | x                         | x    | x            | x    | 94          | 0,1           | x            | x             |
| Sonstige .....          | x                         | x    | x            | x    | 1 332                     | 1,1  | 727          | 0,6  | x           | x             | x            | x             |



## 2.2 Bezirk Friedrichshain-Kreuzberg

- Endgültiges Ergebnis -

| Merkmal                 | Abgeordnetenhauswahl 2021 |      |              |      | Abgeordnetenhauswahl 2016 |      |              |      | Differenz   |               |              |               |
|-------------------------|---------------------------|------|--------------|------|---------------------------|------|--------------|------|-------------|---------------|--------------|---------------|
|                         | Erststimmen               |      | Zweitstimmen |      | Erststimmen               |      | Zweitstimmen |      | Erststimmen |               | Zweitstimmen |               |
|                         | Anzahl                    | %    | Anzahl       | %    | Anzahl                    | %    | Anzahl       | %    | Anzahl      | Prozentpunkte | Anzahl       | Prozentpunkte |
| Wahlberechtigte .....   | 168 102                   | x    | 168 102      | x    | 170 908                   | x    | 170 908      | x    | - 2 806     | x             | - 2 806      | x             |
| ohne Wahlschein .....   | 100 149                   | 59,6 | 100 149      | 59,6 | 134 740                   | 78,8 | 134 740      | 78,8 | - 34 591    | - 19,3        | - 34 591     | - 19,3        |
| mit Wahlschein .....    | 67 953                    | 40,4 | 67 953       | 40,4 | 36 168                    | 21,2 | 36 168       | 21,2 | 31 785      | 19,3          | 31 785       | 19,3          |
| Wählende .....          | 132 435                   | 78,8 | 132 435      | 78,8 | 117 022                   | 68,5 | 117 022      | 68,5 | 15 413      | 10,3          | 15 413       | 10,3          |
| darunter Briefwählende  | 62 270                    | 47,0 | 62 270       | 47,0 | 33 014                    | 28,2 | 33 014       | 28,2 | 29 256      | 18,8          | 29 256       | 18,8          |
| Abgegebene Stimmen ..   | 131 981                   | x    | 132 194      | x    | 116 829                   | x    | 116 879      | x    | 15 152      | x             | 15 315       | x             |
| Ungültige Stimmen ..... | 1 422                     | 1,1  | 1 104        | 0,8  | 1 621                     | 1,4  | 1 274        | 1,1  | - 199       | - 0,3         | - 170        | - 0,3         |
| Gültige Stimmen .....   | 130 559                   | 98,9 | 131 090      | 99,2 | 115 208                   | 98,6 | 115 605      | 98,9 | 15 351      | 0,3           | 15 485       | 0,3           |
| SPD.....                | 22 043                    | 16,9 | 19 766       | 15,1 | 22 084                    | 19,2 | 21 087       | 18,2 | - 41        | - 2,3         | - 1 321      | - 3,2         |
| CDU.....                | 10 680                    | 8,2  | 9 917        | 7,6  | 9 331                     | 8,1  | 9 053        | 7,8  | 1 349       | 0,1           | 864          | - 0,3         |
| GRÜNE.....              | 46 208                    | 35,4 | 42 374       | 32,3 | 37 755                    | 32,8 | 32 778       | 28,4 | 8 453       | 2,6           | 9 596        | 4,0           |
| DIE LINKE.....          | 29 705                    | 22,8 | 30 997       | 23,6 | 24 089                    | 20,9 | 27 016       | 23,4 | 5 616       | 1,8           | 3 981        | 0,3           |
| AFD.....                | 4 115                     | 3,2  | 4 128        | 3,1  | 6 447                     | 5,6  | 7 396        | 6,4  | - 2 332     | - 2,4         | - 3 268      | - 3,2         |
| FDP.....                | 6 149                     | 4,7  | 6 241        | 4,8  | 3 847                     | 3,3  | 4 517        | 3,9  | 2 302       | 1,4           | 1 724        | 0,9           |
| Die PARTEI.....         | 5 163                     | 4,0  | 3 810        | 2,9  | 5 144                     | 4,5  | 4 858        | 4,2  | 19          | - 0,5         | - 1 048      | - 1,3         |
| Tierschutzpartei.....   | 3 230                     | 2,5  | 2 198        | 1,7  | x                         | x    | 1 753        | 1,5  | 3 230       | 2,5           | 445          | 0,2           |
| PIRATEN.....            | 147                       | 0,1  | 655          | 0,5  | 4 017                     | 3,5  | 3 629        | 3,1  | - 3 870     | - 3,4         | - 2 974      | - 2,6         |
| Graue Panther.....      | x                         | x    | 291          | 0,2  | x                         | x    | 536          | 0,5  | x           | x             | - 245        | - 0,2         |
| NPD.....                | x                         | x    | 46           | 0,0  | x                         | x    | 223          | 0,2  | x           | x             | - 177        | - 0,2         |
| Gesundheitsforschung... | x                         | x    | 169          | 0,1  | x                         | x    | 306          | 0,3  | x           | x             | - 137        | - 0,1         |
| LKR.....                | x                         | x    | 37           | 0,0  | x                         | x    | 240          | 0,2  | x           | x             | - 203        | - 0,2         |
| DKP.....                | x                         | x    | 237          | 0,2  | 141                       | 0,1  | 402          | 0,3  | - 141       | - 0,1         | - 165        | - 0,2         |
| SGP.....                | x                         | x    | 36           | 0,0  | 75                        | 0,1  | 199          | 0,2  | - 75        | - 0,1         | - 163        | - 0,1         |
| BüSo.....               | x                         | x    | 23           | 0,0  | x                         | x    | 48           | 0,0  | x           | x             | - 25         | 0,0           |
| B*.....                 | x                         | x    | 366          | 0,3  | 774                       | 0,7  | 636          | 0,6  | - 774       | - 0,7         | - 270        | - 0,3         |
| ÖDP.....                | 149                       | 0,1  | 156          | 0,1  | 111                       | 0,1  | 295          | 0,3  | 38          | 0,0           | - 139        | - 0,1         |
| TIERSCHUTZ hier!.....   | x                         | x    | 297          | 0,2  | x                         | x    | x            | x    | x           | x             | 297          | 0,2           |
| dieBasis.....           | 2 318                     | 1,8  | 1 794        | 1,4  | x                         | x    | x            | x    | 2 318       | 1,8           | 1 794        | 1,4           |
| Bildet Berlin!.....     | x                         | x    | 120          | 0,1  | x                         | x    | x            | x    | x           | x             | 120          | 0,1           |
| Die Grauen.....         | x                         | x    | 359          | 0,3  | x                         | x    | x            | x    | x           | x             | 359          | 0,3           |
| du.....                 | 185                       | 0,1  | 532          | 0,4  | x                         | x    | x            | x    | 185         | 0,1           | 532          | 0,4           |
| BÜNDNIS21.....          | x                         | x    | 49           | 0,0  | x                         | x    | x            | x    | x           | x             | 49           | 0,0           |
| FREIE WÄHLER.....       | x                         | x    | 544          | 0,4  | x                         | x    | x            | x    | x           | x             | 544          | 0,4           |
| Klimaliste Berlin.....  | x                         | x    | 1 305        | 1,0  | x                         | x    | x            | x    | x           | x             | 1 305        | 1,0           |
| MIETERPARTEI.....       | 214                       | 0,2  | 316          | 0,2  | x                         | x    | x            | x    | 214         | 0,2           | 316          | 0,2           |
| Die Humanisten.....     | x                         | x    | 317          | 0,2  | x                         | x    | x            | x    | x           | x             | 317          | 0,2           |
| Team Todenhöfer.....    | x                         | x    | 1 893        | 1,4  | x                         | x    | x            | x    | x           | x             | 1 893        | 1,4           |
| Volt.....               | x                         | x    | 2 117        | 1,6  | x                         | x    | x            | x    | x           | x             | 2 117        | 1,6           |
| EB.....                 | 130                       | 0,1  | x            | x    | x                         | x    | x            | x    | 130         | 0,1           | x            | x             |
| EB.....                 | 79                        | 0,1  | x            | x    | x                         | x    | x            | x    | 79          | 0,1           | x            | x             |
| EB.....                 | 44                        | 0,0  | x            | x    | x                         | x    | x            | x    | 44          | 0,0           | x            | x             |
| Sonstige .....          | x                         | x    | x            | x    | 1 393                     | 1,2  | 633          | 0,5  | x           | x             | x            | x             |

## 2.3 Bezirk Pankow

- Endgültiges Ergebnis -

| Merkmal                 | Abgeordnetenhauswahl 2021 |      |              |      | Abgeordnetenhauswahl 2016 |      |              |      | Differenz   |               |              |               |
|-------------------------|---------------------------|------|--------------|------|---------------------------|------|--------------|------|-------------|---------------|--------------|---------------|
|                         | Erststimmen               |      | Zweitstimmen |      | Erststimmen               |      | Zweitstimmen |      | Erststimmen |               | Zweitstimmen |               |
|                         | Anzahl                    | %    | Anzahl       | %    | Anzahl                    | %    | Anzahl       | %    | Anzahl      | Prozentpunkte | Anzahl       | Prozentpunkte |
| Wahlberechtigte .....   | 282 096                   | x    | 282 096      | x    | 285 240                   | x    | 285 240      | x    | - 3 144     | x             | - 3 144      | x             |
| ohne Wahlschein .....   | 167 109                   | 59,2 | 167 109      | 59,2 | 225 444                   | 79,0 | 225 444      | 79,0 | - 58 335    | - 19,8        | - 58 335     | - 19,8        |
| mit Wahlschein .....    | 114 987                   | 40,8 | 114 987      | 40,8 | 59 796                    | 21,0 | 59 796       | 21,0 | 55 191      | 19,8          | 55 191       | 19,8          |
| Wählende .....          | 221 060                   | 78,4 | 221 060      | 78,4 | 199 403                   | 69,9 | 199 403      | 69,9 | 21 657      | 8,5           | 21 657       | 8,5           |
| darunter Briefwählende  | 105 498                   | 47,7 | 105 498      | 47,7 | 55 363                    | 27,8 | 55 363       | 27,8 | 50 135      | 20,0          | 50 135       | 20,0          |
| Abgegebene Stimmen ..   | 220 443                   | x    | 220 762      | x    | 199 052                   | x    | 199 295      | x    | 21 391      | x             | 21 467       | x             |
| Ungültige Stimmen ..... | 2 390                     | 1,1  | 1 505        | 0,7  | 2 819                     | 1,4  | 2 774        | 1,4  | - 429       | - 0,3         | - 1 269      | - 0,7         |
| Gültige Stimmen .....   | 218 053                   | 98,9 | 219 257      | 99,3 | 196 233                   | 98,6 | 196 521      | 98,6 | 21 820      | 0,3           | 22 736       | 0,7           |
| SPD.....                | 44 231                    | 20,3 | 40 281       | 18,4 | 45 370                    | 23,1 | 39 583       | 20,1 | - 1 139     | - 2,8         | 698          | - 1,8         |
| CDU.....                | 30 162                    | 13,8 | 27 784       | 12,7 | 27 093                    | 13,8 | 24 719       | 12,6 | 3 069       | 0,0           | 3 065        | 0,1           |
| GRÜNE.....              | 53 892                    | 24,7 | 50 990       | 23,3 | 36 022                    | 18,4 | 35 145       | 17,9 | 17 870      | 6,4           | 15 845       | 5,4           |
| DIE LINKE.....          | 40 030                    | 18,4 | 40 810       | 18,6 | 42 045                    | 21,4 | 42 196       | 21,5 | - 2 015     | - 3,1         | - 1 386      | - 2,9         |
| AfD.....                | 17 422                    | 8,0  | 17 355       | 7,9  | 26 124                    | 13,3 | 27 152       | 13,8 | - 8 702     | - 5,3         | - 9 797      | - 5,9         |
| FDP.....                | 12 273                    | 5,6  | 13 461       | 6,1  | 7 580                     | 3,9  | 8 667        | 4,4  | 4 693       | 1,8           | 4 794        | 1,7           |
| Die PARTEI.....         | 5 770                     | 2,6  | 4 601        | 2,1  | 5 634                     | 2,9  | 4 610        | 2,3  | 136         | - 0,2         | - 9          | - 0,2         |
| Tierschutzpartei.....   | 6 657                     | 3,1  | 4 474        | 2,0  | x                         | x    | 3 555        | 1,8  | 6 657       | 3,1           | 919          | 0,2           |
| PIRATEN.....            | 156                       | 0,1  | 938          | 0,4  | 4 526                     | 2,3  | 3 938        | 2,0  | - 4 370     | - 2,2         | - 3 000      | - 1,6         |
| Graue Panther.....      | x                         | x    | 960          | 0,4  | x                         | x    | 1 969        | 1,0  | x           | x             | - 1 009      | - 0,6         |
| NPD.....                | x                         | x    | 229          | 0,1  | 371                       | 0,2  | 1 126        | 0,6  | - 371       | - 0,2         | - 897        | - 0,5         |
| Gesundheitsforschung... | x                         | x    | 748          | 0,3  | x                         | x    | 1 214        | 0,6  | x           | x             | - 466        | - 0,3         |
| LKR.....                | x                         | x    | 108          | 0,0  | x                         | x    | 771          | 0,4  | x           | x             | - 663        | - 0,3         |
| DKP.....                | x                         | x    | 370          | 0,2  | x                         | x    | 620          | 0,3  | x           | x             | - 250        | - 0,1         |
| SGP.....                | x                         | x    | 67           | 0,0  | x                         | x    | 287          | 0,1  | x           | x             | - 220        | - 0,1         |
| BüSo.....               | x                         | x    | 66           | 0,0  | x                         | x    | 170          | 0,1  | x           | x             | - 104        | - 0,1         |
| B*.....                 | x                         | x    | 262          | 0,1  | x                         | x    | x            | x    | x           | x             | 262          | 0,1           |
| ÖDP.....                | 73                        | 0,0  | 291          | 0,1  | x                         | x    | x            | x    | 73          | 0,0           | 291          | 0,1           |
| TIERSCHUTZ hier!.....   | x                         | x    | 855          | 0,4  | x                         | x    | x            | x    | x           | x             | 855          | 0,4           |
| dieBasis.....           | 3 804                     | 1,7  | 3 608        | 1,6  | x                         | x    | x            | x    | 3 804       | 1,7           | 3 608        | 1,6           |
| Bildet Berlin!.....     | x                         | x    | 301          | 0,1  | x                         | x    | x            | x    | x           | x             | 301          | 0,1           |
| DL.....                 | 21                        | 0,0  | x            | x    | x                         | x    | x            | x    | 21          | 0,0           | x            | x             |
| Die Grauen.....         | x                         | x    | 2 050        | 0,9  | x                         | x    | x            | x    | x           | x             | 2 050        | 0,9           |
| du.....                 | 100                       | 0,0  | 427          | 0,2  | x                         | x    | x            | x    | 100         | 0,0           | 427          | 0,2           |
| BÜNDNIS21.....          | x                         | x    | 134          | 0,1  | x                         | x    | x            | x    | x           | x             | 134          | 0,1           |
| FREIE WÄHLER.....       | 2 941                     | 1,3  | 1 882        | 0,9  | x                         | x    | x            | x    | 2 941       | 1,3           | 1 882        | 0,9           |
| Klimaliste Berlin.....  | x                         | x    | 1 121        | 0,5  | x                         | x    | x            | x    | x           | x             | 1 121        | 0,5           |
| MIETERPARTEI.....       | 521                       | 0,2  | 759          | 0,3  | 734                       | 0,4  | x            | x    | - 213       | - 0,1         | 759          | 0,3           |
| Die Humanisten.....     | x                         | x    | 457          | 0,2  | x                         | x    | x            | x    | x           | x             | 457          | 0,2           |
| Team Todenhöfer.....    | x                         | x    | 710          | 0,3  | x                         | x    | x            | x    | x           | x             | 710          | 0,3           |
| Volt.....               | x                         | x    | 3 158        | 1,4  | x                         | x    | x            | x    | x           | x             | 3 158        | 1,4           |
| Sonstige .....          | x                         | x    | x            | x    | 734                       | 0,4  | 799          | 0,4  | x           | x             | x            | x             |

**2.4 Bezirk Charlottenburg-Wilmersdorf**

- Endgültiges Ergebnis -

| Merkmal                  | Abgeordnetenhauswahl 2021 |      |              |      | Abgeordnetenhauswahl 2016 |      |              |      | Differenz   |               |              |               |
|--------------------------|---------------------------|------|--------------|------|---------------------------|------|--------------|------|-------------|---------------|--------------|---------------|
|                          | Erststimmen               |      | Zweitstimmen |      | Erststimmen               |      | Zweitstimmen |      | Erststimmen |               | Zweitstimmen |               |
|                          | Anzahl                    | %    | Anzahl       | %    | Anzahl                    | %    | Anzahl       | %    | Anzahl      | Prozentpunkte | Anzahl       | Prozentpunkte |
| Wahlberechtigte .....    | 215 247                   | x    | 215 247      | x    | 217 586                   | x    | 217 586      | x    | - 2 339     | x             | - 2 339      | x             |
| ohne Wahlschein .....    | 123 282                   | 57,3 | 123 282      | 57,3 | 163 978                   | 75,4 | 163 978      | 75,4 | - 40 696    | - 18,1        | - 40 696     | - 18,1        |
| mit Wahlschein .....     | 91 965                    | 42,7 | 91 965       | 42,7 | 53 608                    | 24,6 | 53 608       | 24,6 | 38 357      | 18,1          | 38 357       | 18,1          |
| Wählende .....           | 168 907                   | 78,5 | 168 907      | 78,5 | 152 279                   | 70,0 | 152 279      | 70,0 | 16 628      | 8,5           | 16 628       | 8,5           |
| darunter Briefwählende   | 84 492                    | 50,0 | 84 492       | 50,0 | 49 608                    | 32,6 | 49 608       | 32,6 | 34 884      | 17,4          | 34 884       | 17,4          |
| Abgegebene Stimmen ..    | 168 524                   | x    | 167 923      | x    | 151 956                   | x    | 152 096      | x    | 16 568      | x             | 15 827       | x             |
| Ungültige Stimmen .....  | 2 679                     | 1,6  | 1 394        | 0,8  | 2 218                     | 1,5  | 1 888        | 1,2  | 461         | 0,1           | - 494        | - 0,4         |
| Gültige Stimmen .....    | 165 845                   | 98,4 | 166 529      | 99,2 | 149 738                   | 98,5 | 150 208      | 98,8 | 16 107      | - 0,1         | 16 321       | 0,4           |
| SPD.....                 | 41 150                    | 24,8 | 37 651       | 22,6 | 41 524                    | 27,7 | 34 318       | 22,8 | - 374       | - 2,9         | 3 333        | - 0,2         |
| CDU.....                 | 38 232                    | 23,1 | 34 936       | 21,0 | 35 208                    | 23,5 | 30 545       | 20,3 | 3 024       | - 0,5         | 4 391        | 0,6           |
| GRÜNE.....               | 39 924                    | 24,1 | 37 882       | 22,7 | 27 111                    | 18,1 | 27 822       | 18,5 | 12 813      | 6,0           | 10 060       | 4,2           |
| DIE LINKE.....           | 12 153                    | 7,3  | 14 372       | 8,6  | 12 263                    | 8,2  | 13 922       | 9,3  | - 110       | - 0,9         | 450          | - 0,6         |
| AFD.....                 | 7 690                     | 4,6  | 7 935        | 4,8  | 15 129                    | 10,1 | 15 431       | 10,3 | - 7 439     | - 5,5         | - 7 496      | - 5,5         |
| FDP.....                 | 15 625                    | 9,4  | 17 273       | 10,4 | 14 994                    | 10,0 | 18 454       | 12,3 | 631         | - 0,6         | - 1 181      | - 1,9         |
| Die PARTEI.....          | 3 105                     | 1,9  | 2 397        | 1,4  | 1 357                     | 0,9  | 2 010        | 1,3  | 1 748       | 1,0           | 387          | 0,1           |
| Tierschutzpartei.....    | 3 727                     | 2,2  | 2 590        | 1,6  | x                         | x    | 2 363        | 1,6  | 3 727       | 2,2           | 227          | 0,0           |
| PIRATEN.....             | 119                       | 0,1  | 516          | 0,3  | 1 758                     | 1,2  | 2 003        | 1,3  | - 1 639     | - 1,1         | - 1 487      | - 1,0         |
| Graue Panther.....       | x                         | x    | 527          | 0,3  | x                         | x    | 1 072        | 0,7  | x           | x             | - 545        | - 0,4         |
| NPD.....                 | x                         | x    | 65           | 0,0  | x                         | x    | 223          | 0,1  | x           | x             | - 158        | - 0,1         |
| Gesundheitsforschung...  | x                         | x    | 248          | 0,1  | x                         | x    | 429          | 0,3  | x           | x             | - 181        | - 0,1         |
| LKR.....                 | 79                        | 0,0  | 88           | 0,1  | x                         | x    | 658          | 0,4  | 79          | 0,0           | - 570        | - 0,4         |
| DKP.....                 | x                         | x    | 90           | 0,1  | x                         | x    | 98           | 0,1  | x           | x             | - 8          | 0,0           |
| SGP.....                 | x                         | x    | 29           | 0,0  | x                         | x    | 99           | 0,1  | x           | x             | - 70         | 0,0           |
| BüSo.....                | x                         | x    | 38           | 0,0  | x                         | x    | 93           | 0,1  | x           | x             | - 55         | 0,0           |
| B*.....                  | x                         | x    | 95           | 0,1  | x                         | x    | x            | x    | x           | x             | 95           | 0,1           |
| ÖDP.....                 | 52                        | 0,0  | 182          | 0,1  | x                         | x    | x            | x    | 52          | 0,0           | 182          | 0,1           |
| TIERSCHUTZ hier!.....    | x                         | x    | 449          | 0,3  | x                         | x    | x            | x    | x           | x             | 449          | 0,3           |
| dieBasis.....            | 2 608                     | 1,6  | 2 075        | 1,2  | x                         | x    | x            | x    | 2 608       | 1,6           | 2 075        | 1,2           |
| Bildet Berlin!.....      | x                         | x    | 152          | 0,1  | x                         | x    | x            | x    | x           | x             | 152          | 0,1           |
| Deutsche Konservative. . | x                         | x    | 9            | 0,0  | x                         | x    | x            | x    | x           | x             | 9            | 0,0           |
| Die Grauen.....          | x                         | x    | 538          | 0,3  | x                         | x    | x            | x    | x           | x             | 538          | 0,3           |
| Neue Demokraten.....     | x                         | x    | 95           | 0,1  | x                         | x    | x            | x    | x           | x             | 95           | 0,1           |
| du.....                  | x                         | x    | 210          | 0,1  | x                         | x    | x            | x    | x           | x             | 210          | 0,1           |
| BÜNDNIS21.....           | x                         | x    | 47           | 0,0  | x                         | x    | x            | x    | x           | x             | 47           | 0,0           |
| FREIE WÄHLER.....        | 1 292                     | 0,8  | 1 137        | 0,7  | x                         | x    | x            | x    | 1 292       | 0,8           | 1 137        | 0,7           |
| Klimaliste Berlin.....   | x                         | x    | 507          | 0,3  | x                         | x    | x            | x    | x           | x             | 507          | 0,3           |
| MIETERPARTEI.....        | x                         | x    | 250          | 0,2  | x                         | x    | x            | x    | x           | x             | 250          | 0,2           |
| Die Humanisten.....      | x                         | x    | 342          | 0,2  | x                         | x    | x            | x    | x           | x             | 342          | 0,2           |
| Team Todenhöfer.....     | x                         | x    | 1 383        | 0,8  | x                         | x    | x            | x    | x           | x             | 1 383        | 0,8           |
| Volt.....                | x                         | x    | 2 421        | 1,5  | x                         | x    | x            | x    | x           | x             | 2 421        | 1,5           |
| EB.....                  | 38                        | 0,0  | x            | x    | x                         | x    | x            | x    | 38          | 0,0           | x            | x             |
| EB.....                  | 51                        | 0,0  | x            | x    | x                         | x    | x            | x    | 51          | 0,0           | x            | x             |
| Sonstige .....           | x                         | x    | x            | x    | 394                       | 0,3  | 668          | 0,4  | x           | x             | x            | x             |

## 2.5 Bezirk Spandau

- Endgültiges Ergebnis -

| Merkmal                 | Abgeordnetenhauswahl 2021 |      |              |      | Abgeordnetenhauswahl 2016 |      |              |      | Differenz   |               |              |               |
|-------------------------|---------------------------|------|--------------|------|---------------------------|------|--------------|------|-------------|---------------|--------------|---------------|
|                         | Erststimmen               |      | Zweitstimmen |      | Erststimmen               |      | Zweitstimmen |      | Erststimmen |               | Zweitstimmen |               |
|                         | Anzahl                    | %    | Anzahl       | %    | Anzahl                    | %    | Anzahl       | %    | Anzahl      | Prozentpunkte | Anzahl       | Prozentpunkte |
| Wahlberechtigte .....   | 158 696                   | x    | 158 696      | x    | 162 760                   | x    | 162 760      | x    | - 4 064     | x             | - 4 064      | x             |
| ohne Wahlschein .....   | 105 243                   | 66,3 | 105 243      | 66,3 | 132 460                   | 81,4 | 132 460      | 81,4 | - 27 217    | - 15,1        | - 27 217     | - 15,1        |
| mit Wahlschein .....    | 53 453                    | 33,7 | 53 453       | 33,7 | 30 300                    | 18,6 | 30 300       | 18,6 | 23 153      | 15,1          | 23 153       | 15,1          |
| Wählende .....          | 112 059                   | 70,6 | 112 059      | 70,6 | 103 431                   | 63,5 | 103 431      | 63,5 | 8 628       | 7,1           | 8 628        | 7,1           |
| darunter Briefwählende  | 48 062                    | 42,9 | 48 062       | 42,9 | 28 261                    | 27,3 | 28 261       | 27,3 | 19 801      | 15,6          | 19 801       | 15,6          |
| Abgegebene Stimmen ..   | 111 055                   | x    | 111 337      | x    | 103 077                   | x    | 103 254      | x    | 7 978       | x             | 8 083        | x             |
| Ungültige Stimmen ..... | 1 972                     | 1,8  | 1 503        | 1,3  | 2 341                     | 2,3  | 2 109        | 2,0  | - 369       | - 0,5         | - 606        | - 0,7         |
| Gültige Stimmen .....   | 109 083                   | 98,2 | 109 834      | 98,7 | 100 736                   | 97,7 | 101 145      | 98,0 | 8 347       | 0,5           | 8 689        | 0,7           |
| SPD.....                | 31 267                    | 28,7 | 28 226       | 25,7 | 32 128                    | 31,9 | 27 740       | 27,4 | - 861       | - 3,2         | 486          | - 1,7         |
| CDU.....                | 30 215                    | 27,7 | 29 178       | 26,6 | 27 200                    | 27,0 | 24 835       | 24,6 | 3 015       | 0,7           | 4 343        | 2,0           |
| GRÜNE.....              | 12 492                    | 11,5 | 12 749       | 11,6 | 7 824                     | 7,8  | 8 779        | 8,7  | 4 668       | 3,7           | 3 970        | 2,9           |
| DIE LINKE.....          | 5 906                     | 5,4  | 6 162        | 5,6  | 6 079                     | 6,0  | 6 726        | 6,6  | - 173       | - 0,6         | - 564        | - 1,0         |
| AfD.....                | 11 177                    | 10,2 | 10 978       | 10,0 | 16 898                    | 16,8 | 16 748       | 16,6 | - 5 721     | - 6,5         | - 5 770      | - 6,6         |
| FDP.....                | 8 140                     | 7,5  | 8 514        | 7,8  | 7 040                     | 7,0  | 7 703        | 7,6  | 1 100       | 0,5           | 811          | 0,1           |
| Die PARTEI.....         | 2 328                     | 2,1  | 1 690        | 1,5  | 693                       | 0,7  | 1 217        | 1,2  | 1 635       | 1,4           | 473          | 0,3           |
| Tierschutzpartei.....   | 5 130                     | 4,7  | 3 240        | 2,9  | x                         | x    | 2 412        | 2,4  | 5 130       | 4,7           | 828          | 0,6           |
| PIRATEN.....            | x                         | x    | 465          | 0,4  | 2 042                     | 2,0  | 1 398        | 1,4  | - 2 042     | - 2,0         | - 933        | - 1,0         |
| Graue Panther.....      | x                         | x    | 756          | 0,7  | x                         | x    | 1 373        | 1,4  | x           | x             | - 617        | - 0,7         |
| NPD.....                | x                         | x    | 135          | 0,1  | x                         | x    | 555          | 0,5  | x           | x             | - 420        | - 0,4         |
| Gesundheitsforschung... | x                         | x    | 306          | 0,3  | x                         | x    | 490          | 0,5  | x           | x             | - 184        | - 0,2         |
| LKR.....                | 70                        | 0,1  | 86           | 0,1  | x                         | x    | 433          | 0,4  | 70          | 0,1           | - 347        | - 0,3         |
| DKP.....                | x                         | x    | 54           | 0,0  | x                         | x    | 70           | 0,1  | x           | x             | - 16         | 0,0           |
| SGP.....                | x                         | x    | 22           | 0,0  | x                         | x    | 62           | 0,1  | x           | x             | - 40         | 0,0           |
| BüSo.....               | x                         | x    | 42           | 0,0  | x                         | x    | 61           | 0,1  | x           | x             | - 19         | 0,0           |
| B*.....                 | x                         | x    | 48           | 0,0  | x                         | x    | x            | x    | x           | x             | 48           | 0,0           |
| ÖDP.....                | 146                       | 0,1  | 185          | 0,2  | x                         | x    | x            | x    | 146         | 0,1           | 185          | 0,2           |
| TIERSCHUTZ hier!.....   | x                         | x    | 785          | 0,7  | x                         | x    | x            | x    | x           | x             | 785          | 0,7           |
| dieBasis.....           | 1 839                     | 1,7  | 1 244        | 1,1  | x                         | x    | x            | x    | 1 839       | 1,7           | 1 244        | 1,1           |
| Bildet Berlin!.....     | x                         | x    | 169          | 0,2  | x                         | x    | x            | x    | x           | x             | 169          | 0,2           |
| Die Grauen.....         | x                         | x    | 893          | 0,8  | x                         | x    | x            | x    | x           | x             | 893          | 0,8           |
| du.....                 | x                         | x    | 169          | 0,2  | x                         | x    | x            | x    | x           | x             | 169          | 0,2           |
| BÜNDNIS21.....          | 74                        | 0,1  | 112          | 0,1  | x                         | x    | x            | x    | 74          | 0,1           | 112          | 0,1           |
| FREIE WÄHLER.....       | x                         | x    | 870          | 0,8  | x                         | x    | x            | x    | x           | x             | 870          | 0,8           |
| Klimaliste Berlin.....  | x                         | x    | 124          | 0,1  | x                         | x    | x            | x    | x           | x             | 124          | 0,1           |
| MIETERPARTEI.....       | x                         | x    | 294          | 0,3  | x                         | x    | x            | x    | x           | x             | 294          | 0,3           |
| Die Humanisten.....     | x                         | x    | 201          | 0,2  | x                         | x    | x            | x    | x           | x             | 201          | 0,2           |
| Team Todenhöfer.....    | x                         | x    | 1 570        | 1,4  | x                         | x    | x            | x    | x           | x             | 1 570        | 1,4           |
| Volt.....               | x                         | x    | 567          | 0,5  | x                         | x    | x            | x    | x           | x             | 567          | 0,5           |
| EB.....                 | 109                       | 0,1  | x            | x    | x                         | x    | x            | x    | 109         | 0,1           | x            | x             |
| EB.....                 | 190                       | 0,2  | x            | x    | x                         | x    | x            | x    | 190         | 0,2           | x            | x             |
| Sonstige .....          | x                         | x    | x            | x    | 832                       | 0,8  | 543          | 0,5  | x           | x             | x            | x             |

## 2.6 Bezirk Steglitz-Zehlendorf

- Endgültiges Ergebnis -

| Merkmal                 | Abgeordnetenhauswahl 2021 |      |              |      | Abgeordnetenhauswahl 2016 |      |              |      | Differenz   |               |              |               |
|-------------------------|---------------------------|------|--------------|------|---------------------------|------|--------------|------|-------------|---------------|--------------|---------------|
|                         | Erststimmen               |      | Zweitstimmen |      | Erststimmen               |      | Zweitstimmen |      | Erststimmen |               | Zweitstimmen |               |
|                         | Anzahl                    | %    | Anzahl       | %    | Anzahl                    | %    | Anzahl       | %    | Anzahl      | Prozentpunkte | Anzahl       | Prozentpunkte |
| Wahlberechtigte .....   | 215 825                   | x    | 215 825      | x    | 218 473                   | x    | 218 473      | x    | - 2 648     | x             | - 2 648      | x             |
| ohne Wahlschein .....   | 116 104                   | 53,8 | 116 104      | 53,8 | 156 731                   | 71,7 | 156 731      | 71,7 | - 40 627    | - 17,9        | - 40 627     | - 17,9        |
| mit Wahlschein .....    | 99 721                    | 46,2 | 99 721       | 46,2 | 61 742                    | 28,3 | 61 742       | 28,3 | 37 979      | 17,9          | 37 979       | 17,9          |
| Wählende .....          | 175 969                   | 81,5 | 175 969      | 81,5 | 162 844                   | 74,5 | 162 844      | 74,5 | 13 125      | 7,0           | 13 125       | 7,0           |
| darunter Briefwählende  | 91 664                    | 52,1 | 91 664       | 52,1 | 57 250                    | 35,2 | 57 250       | 35,2 | 34 414      | 16,9          | 34 414       | 16,9          |
| Abgegebene Stimmen ..   | 175 306                   | x    | 175 699      | x    | 162 526                   | x    | 162 745      | x    | 12 780      | x             | 12 954       | x             |
| Ungültige Stimmen ..... | 2 921                     | 1,7  | 1 362        | 0,8  | 2 230                     | 1,4  | 1 942        | 1,2  | 691         | 0,3           | - 580        | - 0,4         |
| Gültige Stimmen .....   | 172 385                   | 98,3 | 174 337      | 99,2 | 160 296                   | 98,6 | 160 803      | 98,8 | 12 089      | - 0,3         | 13 534       | 0,4           |
| SPD.....                | 41 387                    | 24,0 | 39 529       | 22,7 | 40 122                    | 25,0 | 34 737       | 21,6 | 1 265       | - 1,0         | 4 792        | 1,1           |
| CDU.....                | 48 448                    | 28,1 | 44 265       | 25,4 | 46 350                    | 28,9 | 41 065       | 25,5 | 2 098       | - 0,8         | 3 200        | - 0,1         |
| GRÜNE.....              | 37 231                    | 21,6 | 34 524       | 19,8 | 28 032                    | 17,5 | 26 976       | 16,8 | 9 199       | 4,1           | 7 548        | 3,0           |
| DIE LINKE.....          | 8 514                     | 4,9  | 10 814       | 6,2  | 9 391                     | 5,9  | 11 152       | 6,9  | - 877       | - 0,9         | - 338        | - 0,7         |
| AfD.....                | 8 818                     | 5,1  | 9 158        | 5,3  | 17 516                    | 10,9 | 17 677       | 11,0 | - 8 698     | - 5,8         | - 8 519      | - 5,7         |
| FDP.....                | 16 261                    | 9,4  | 19 147       | 11,0 | 15 200                    | 9,5  | 19 051       | 11,8 | 1 061       | 0,0           | 96           | - 0,9         |
| Die PARTEI.....         | 2 174                     | 1,3  | 2 026        | 1,2  | 388                       | 0,2  | 1 766        | 1,1  | 1 786       | 1,0           | 260          | 0,1           |
| Tierschutzpartei.....   | 4 542                     | 2,6  | 3 030        | 1,7  | x                         | x    | 2 733        | 1,7  | 4 542       | 2,6           | 297          | 0,0           |
| PIRATEN.....            | 514                       | 0,3  | 636          | 0,4  | 3 144                     | 2,0  | 2 242        | 1,4  | - 2 630     | - 1,7         | - 1 606      | - 1,0         |
| Graue Panther.....      | x                         | x    | 636          | 0,4  | x                         | x    | 1 265        | 0,8  | x           | x             | - 629        | - 0,4         |
| NPD.....                | x                         | x    | 98           | 0,1  | x                         | x    | 307          | 0,2  | x           | x             | - 209        | - 0,1         |
| Gesundheitsforschung... | x                         | x    | 329          | 0,2  | x                         | x    | 548          | 0,3  | x           | x             | - 219        | - 0,2         |
| LKR.....                | x                         | x    | 72           | 0,0  | x                         | x    | 617          | 0,4  | x           | x             | - 545        | - 0,3         |
| DKP.....                | x                         | x    | 64           | 0,0  | x                         | x    | 109          | 0,1  | x           | x             | - 45         | 0,0           |
| SGP.....                | x                         | x    | 28           | 0,0  | x                         | x    | 92           | 0,1  | x           | x             | - 64         | 0,0           |
| BüSo.....               | x                         | x    | 38           | 0,0  | x                         | x    | 138          | 0,1  | x           | x             | - 100        | - 0,1         |
| B*.....                 | x                         | x    | 69           | 0,0  | x                         | x    | x            | x    | x           | x             | 69           | 0,0           |
| ÖDP.....                | x                         | x    | 263          | 0,2  | x                         | x    | x            | x    | x           | x             | 263          | 0,2           |
| TIERSCHUTZ hier!.....   | x                         | x    | 638          | 0,4  | x                         | x    | x            | x    | x           | x             | 638          | 0,4           |
| dieBasis.....           | 2 697                     | 1,6  | 2 216        | 1,3  | x                         | x    | x            | x    | 2 697       | 1,6           | 2 216        | 1,3           |
| Bildet Berlin!.....     | x                         | x    | 218          | 0,1  | x                         | x    | x            | x    | x           | x             | 218          | 0,1           |
| Die Grauen.....         | x                         | x    | 753          | 0,4  | x                         | x    | x            | x    | x           | x             | 753          | 0,4           |
| du.....                 | x                         | x    | 193          | 0,1  | x                         | x    | x            | x    | x           | x             | 193          | 0,1           |
| BÜNDNIS21.....          | x                         | x    | 62           | 0,0  | x                         | x    | x            | x    | x           | x             | 62           | 0,0           |
| FREIE WÄHLER.....       | 1 799                     | 1,0  | 1 249        | 0,7  | x                         | x    | x            | x    | 1 799       | 1,0           | 1 249        | 0,7           |
| Klimaliste Berlin.....  | x                         | x    | 536          | 0,3  | x                         | x    | x            | x    | x           | x             | 536          | 0,3           |
| MIETERPARTEI.....       | x                         | x    | 259          | 0,1  | x                         | x    | x            | x    | x           | x             | 259          | 0,1           |
| Die Humanisten.....     | x                         | x    | 370          | 0,2  | x                         | x    | x            | x    | x           | x             | 370          | 0,2           |
| Team Todenhöfer.....    | x                         | x    | 1 011        | 0,6  | x                         | x    | x            | x    | x           | x             | 1 011        | 0,6           |
| Volt.....               | x                         | x    | 2 106        | 1,2  | x                         | x    | x            | x    | x           | x             | 2 106        | 1,2           |
| Sonstige .....          | x                         | x    | x            | x    | 153                       | 0,1  | 328          | 0,2  | x           | x             | x            | x             |

## 2.7 Bezirk Tempelhof-Schöneberg

- Endgültiges Ergebnis -

| Merkmal                 | Abgeordnetenhauswahl 2021 |      |              |      | Abgeordnetenhauswahl 2016 |      |              |      | Differenz   |               |              |               |
|-------------------------|---------------------------|------|--------------|------|---------------------------|------|--------------|------|-------------|---------------|--------------|---------------|
|                         | Erststimmen               |      | Zweitstimmen |      | Erststimmen               |      | Zweitstimmen |      | Erststimmen |               | Zweitstimmen |               |
|                         | Anzahl                    | %    | Anzahl       | %    | Anzahl                    | %    | Anzahl       | %    | Anzahl      | Prozentpunkte | Anzahl       | Prozentpunkte |
| Wahlberechtigte .....   | 229 605                   | x    | 229 605      | x    | 233 874                   | x    | 233 874      | x    | - 4 269     | x             | - 4 269      | x             |
| ohne Wahlschein .....   | 132 918                   | 57,9 | 132 918      | 57,9 | 178 121                   | 76,2 | 178 121      | 76,2 | - 45 203    | - 18,3        | - 45 203     | - 18,3        |
| mit Wahlschein .....    | 96 687                    | 42,1 | 96 687       | 42,1 | 55 753                    | 23,8 | 55 753       | 23,8 | 40 934      | 18,3          | 40 934       | 18,3          |
| Wählende .....          | 176 776                   | 77,0 | 176 776      | 77,0 | 161 154                   | 68,9 | 161 154      | 68,9 | 15 622      | 8,1           | 15 622       | 8,1           |
| darunter Briefwählende  | 88 003                    | 49,8 | 88 003       | 49,8 | 51 794                    | 32,1 | 51 794       | 32,1 | 36 209      | 17,6          | 36 209       | 17,6          |
| Abgegebene Stimmen ..   | 176 104                   | x    | 176 539      | x    | 160 733                   | x    | 161 021      | x    | 15 371      | x             | 15 518       | x             |
| Ungültige Stimmen ..... | 2 238                     | 1,3  | 1 720        | 1,0  | 2 931                     | 1,8  | 2 439        | 1,5  | - 693       | - 0,6         | - 719        | - 0,5         |
| Gültige Stimmen .....   | 173 866                   | 98,7 | 174 819      | 99,0 | 157 802                   | 98,2 | 158 582      | 98,5 | 16 064      | 0,6           | 16 237       | 0,5           |
| SPD.....                | 45 359                    | 26,1 | 39 576       | 22,6 | 44 155                    | 28,0 | 39 427       | 24,9 | 1 204       | - 1,9         | 149          | - 2,2         |
| CDU.....                | 38 229                    | 22,0 | 36 069       | 20,6 | 34 520                    | 21,9 | 31 622       | 19,9 | 3 709       | 0,1           | 4 447        | 0,7           |
| GRÜNE.....              | 40 372                    | 23,2 | 38 517       | 22,0 | 31 751                    | 20,1 | 29 615       | 18,7 | 8 621       | 3,1           | 8 902        | 3,4           |
| DIE LINKE.....          | 14 666                    | 8,4  | 17 034       | 9,7  | 13 558                    | 8,6  | 15 348       | 9,7  | 1 108       | - 0,2         | 1 686        | 0,1           |
| AfD.....                | 10 117                    | 5,8  | 10 207       | 5,8  | 18 117                    | 11,5 | 18 097       | 11,4 | - 8 000     | - 5,7         | - 7 890      | - 5,6         |
| FDP.....                | 11 963                    | 6,9  | 12 819       | 7,3  | 10 786                    | 6,8  | 12 465       | 7,9  | 1 177       | 0,0           | 354          | - 0,5         |
| Die PARTEI.....         | 3 192                     | 1,8  | 2 523        | 1,4  | 474                       | 0,3  | 2 285        | 1,4  | 2 718       | 1,5           | 238          | 0,0           |
| Tierschutzpartei.....   | 5 417                     | 3,1  | 3 417        | 2,0  | x                         | x    | 2 783        | 1,8  | 5 417       | 3,1           | 634          | 0,2           |
| PIRATEN.....            | 296                       | 0,2  | 689          | 0,4  | 3 357                     | 2,1  | 2 478        | 1,6  | - 3 061     | - 2,0         | - 1 789      | - 1,2         |
| Graue Panther.....      | x                         | x    | 833          | 0,5  | x                         | x    | 1 581        | 1,0  | x           | x             | - 748        | - 0,5         |
| NPD.....                | x                         | x    | 119          | 0,1  | x                         | x    | 456          | 0,3  | x           | x             | - 337        | - 0,2         |
| Gesundheitsforschung... | x                         | x    | 296          | 0,2  | x                         | x    | 449          | 0,3  | x           | x             | - 153        | - 0,1         |
| LKR.....                | x                         | x    | 87           | 0,0  | 229                       | 0,1  | 621          | 0,4  | - 229       | - 0,1         | - 534        | - 0,3         |
| DKP.....                | x                         | x    | 123          | 0,1  | x                         | x    | 179          | 0,1  | x           | x             | - 56         | 0,0           |
| SGP.....                | x                         | x    | 37           | 0,0  | 227                       | 0,1  | 236          | 0,1  | - 227       | - 0,1         | - 199        | - 0,1         |
| BüSo.....               | x                         | x    | 52           | 0,0  | 62                        | 0,0  | 106          | 0,1  | - 62        | 0,0           | - 54         | 0,0           |
| MENSCHLICHE WELT.....   | x                         | x    | 174          | 0,1  | 212                       | 0,1  | 462          | 0,3  | - 212       | - 0,1         | - 288        | - 0,2         |
| B*.....                 | x                         | x    | 81           | 0,0  | x                         | x    | x            | x    | x           | x             | 81           | 0,0           |
| ÖDP.....                | 276                       | 0,2  | 261          | 0,1  | x                         | x    | x            | x    | 276         | 0,2           | 261          | 0,1           |
| TIERSCHUTZ hier!.....   | x                         | x    | 693          | 0,4  | x                         | x    | x            | x    | x           | x             | 693          | 0,4           |
| dieBasis.....           | 2 826                     | 1,6  | 2 132        | 1,2  | x                         | x    | x            | x    | 2 826       | 1,6           | 2 132        | 1,2           |
| Bildet Berlin!.....     | x                         | x    | 249          | 0,1  | x                         | x    | x            | x    | x           | x             | 249          | 0,1           |
| Die Grauen.....         | x                         | x    | 936          | 0,5  | x                         | x    | x            | x    | x           | x             | 936          | 0,5           |
| du.....                 | x                         | x    | 305          | 0,2  | x                         | x    | x            | x    | x           | x             | 305          | 0,2           |
| BÜNDNIS21.....          | x                         | x    | 78           | 0,0  | x                         | x    | x            | x    | x           | x             | 78           | 0,0           |
| FREIE WÄHLER.....       | 986                       | 0,6  | 1 324        | 0,8  | x                         | x    | x            | x    | 986         | 0,6           | 1 324        | 0,8           |
| Klimaliste Berlin.....  | x                         | x    | 929          | 0,5  | x                         | x    | x            | x    | x           | x             | 929          | 0,5           |
| MIETERPARTEI.....       | 167                       | 0,1  | 311          | 0,2  | x                         | x    | x            | x    | 167         | 0,1           | 311          | 0,2           |
| Die Humanisten.....     | x                         | x    | 289          | 0,2  | x                         | x    | x            | x    | x           | x             | 289          | 0,2           |
| Team Todenhöfer.....    | x                         | x    | 2 531        | 1,4  | x                         | x    | x            | x    | x           | x             | 2 531        | 1,4           |
| Volt.....               | x                         | x    | 2 128        | 1,2  | x                         | x    | x            | x    | x           | x             | 2 128        | 1,2           |
| Sonstige .....          | x                         | x    | x            | x    | 354                       | 0,2  | 372          | 0,2  | x           | x             | x            | x             |

## 2.8 Bezirk Neukölln

- Endgültiges Ergebnis -

| Merkmal                 | Abgeordnetenhauswahl 2021 |      |              |      | Abgeordnetenhauswahl 2016 |      |              |      | Differenz   |               |              |               |
|-------------------------|---------------------------|------|--------------|------|---------------------------|------|--------------|------|-------------|---------------|--------------|---------------|
|                         | Erststimmen               |      | Zweitstimmen |      | Erststimmen               |      | Zweitstimmen |      | Erststimmen |               | Zweitstimmen |               |
|                         | Anzahl                    | %    | Anzahl       | %    | Anzahl                    | %    | Anzahl       | %    | Anzahl      | Prozentpunkte | Anzahl       | Prozentpunkte |
| Wahlberechtigte .....   | 195 615                   | x    | 195 615      | x    | 202 453                   | x    | 202 453      | x    | - 6 838     | x             | - 6 838      | x             |
| ohne Wahlschein .....   | 124 611                   | 63,7 | 124 611      | 63,7 | 160 119                   | 79,1 | 160 119      | 79,1 | - 35 508    | - 15,4        | - 35 508     | - 15,4        |
| mit Wahlschein .....    | 71 004                    | 36,3 | 71 004       | 36,3 | 42 334                    | 20,9 | 42 334       | 20,9 | 28 670      | 15,4          | 28 670       | 15,4          |
| Wählende .....          | 138 938                   | 71,0 | 138 938      | 71,0 | 128 007                   | 63,2 | 128 007      | 63,2 | 10 931      | 7,8           | 10 931       | 7,8           |
| darunter Briefwählende  | 63 766                    | 45,9 | 63 766       | 45,9 | 38 943                    | 30,4 | 38 943       | 30,4 | 24 823      | 15,5          | 24 823       | 15,5          |
| Abgegebene Stimmen ..   | 138 401                   | x    | 138 554      | x    | 127 629                   | x    | 127 906      | x    | 10 772      | x             | 10 648       | x             |
| Ungültige Stimmen ..... | 2 270                     | 1,6  | 1 616        | 1,2  | 2 741                     | 2,1  | 2 460        | 1,9  | - 471       | - 0,5         | - 844        | - 0,8         |
| Gültige Stimmen .....   | 136 131                   | 98,4 | 136 938      | 98,8 | 124 888                   | 97,9 | 125 446      | 98,1 | 11 243      | 0,5           | 11 492       | 0,8           |
| SPD.....                | 38 737                    | 28,5 | 37 228       | 27,2 | 34 153                    | 27,3 | 29 243       | 23,3 | 4 584       | 1,1           | 7 985        | 3,9           |
| CDU.....                | 24 734                    | 18,2 | 22 207       | 16,2 | 24 239                    | 19,4 | 22 356       | 17,8 | 495         | - 1,2         | - 149        | - 1,6         |
| GRÜNE.....              | 25 047                    | 18,4 | 24 147       | 17,6 | 20 176                    | 16,2 | 20 308       | 16,2 | 4 871       | 2,2           | 3 839        | 1,4           |
| DIE LINKE.....          | 20 825                    | 15,3 | 19 624       | 14,3 | 15 718                    | 12,6 | 17 017       | 13,6 | 5 107       | 2,7           | 2 607        | 0,8           |
| AFD.....                | 9 864                     | 7,2  | 9 610        | 7,0  | 17 357                    | 13,9 | 17 294       | 13,8 | - 7 493     | - 6,7         | - 7 684      | - 6,8         |
| FDP.....                | 6 977                     | 5,1  | 6 950        | 5,1  | 6 612                     | 5,3  | 7 209        | 5,7  | 365         | - 0,2         | - 259        | - 0,7         |
| Die PARTEI.....         | 2 868                     | 2,1  | 2 341        | 1,7  | 2 829                     | 2,3  | 3 153        | 2,5  | 39          | - 0,2         | - 812        | - 0,8         |
| Tierschutzpartei.....   | 3 809                     | 2,8  | 2 789        | 2,0  | x                         | x    | 2 609        | 2,1  | 3 809       | 2,8           | 180          | 0,0           |
| PIRATEN.....            | x                         | x    | 483          | 0,4  | 1 915                     | 1,5  | 2 427        | 1,9  | - 1 915     | - 1,5         | - 1 944      | - 1,6         |
| Graue Panther.....      | x                         | x    | 615          | 0,4  | x                         | x    | 1 239        | 1,0  | x           | x             | - 624        | - 0,5         |
| NPD.....                | x                         | x    | 130          | 0,1  | 967                       | 0,8  | 924          | 0,7  | - 967       | - 0,8         | - 794        | - 0,6         |
| Gesundheitsforschung... | x                         | x    | 236          | 0,2  | x                         | x    | 474          | 0,4  | x           | x             | - 238        | - 0,2         |
| LKR.....                | 164                       | 0,1  | 114          | 0,1  | x                         | x    | 430          | 0,3  | 164         | 0,1           | - 316        | - 0,3         |
| DKP.....                | x                         | x    | 131          | 0,1  | x                         | x    | 246          | 0,2  | x           | x             | - 115        | - 0,1         |
| SGP.....                | x                         | x    | 38           | 0,0  | x                         | x    | 132          | 0,1  | x           | x             | - 94         | - 0,1         |
| BüSo.....               | x                         | x    | 40           | 0,0  | x                         | x    | 74           | 0,1  | x           | x             | - 34         | 0,0           |
| B*.....                 | x                         | x    | 200          | 0,1  | x                         | x    | x            | x    | x           | x             | 200          | 0,1           |
| ÖDP.....                | 45                        | 0,0  | 155          | 0,1  | x                         | x    | x            | x    | 45          | 0,0           | 155          | 0,1           |
| TIERSCHUTZ hier!.....   | x                         | x    | 541          | 0,4  | x                         | x    | x            | x    | x           | x             | 541          | 0,4           |
| dieBasis.....           | 1 956                     | 1,4  | 1 371        | 1,0  | x                         | x    | x            | x    | 1 956       | 1,4           | 1 371        | 1,0           |
| Bildet Berlin!.....     | x                         | x    | 119          | 0,1  | x                         | x    | x            | x    | x           | x             | 119          | 0,1           |
| Die Grauen.....         | x                         | x    | 624          | 0,5  | x                         | x    | x            | x    | x           | x             | 624          | 0,5           |
| du.....                 | 413                       | 0,3  | 468          | 0,3  | x                         | x    | x            | x    | 413         | 0,3           | 468          | 0,3           |
| BÜNDNIS21.....          | x                         | x    | 37           | 0,0  | x                         | x    | x            | x    | x           | x             | 37           | 0,0           |
| FREIE WÄHLER.....       | 446                       | 0,3  | 834          | 0,6  | x                         | x    | x            | x    | 446         | 0,3           | 834          | 0,6           |
| Klimaliste Berlin.....  | x                         | x    | 833          | 0,6  | x                         | x    | x            | x    | x           | x             | 833          | 0,6           |
| MIETERPARTEI.....       | x                         | x    | 242          | 0,2  | x                         | x    | x            | x    | x           | x             | 242          | 0,2           |
| Die Humanisten.....     | x                         | x    | 223          | 0,2  | x                         | x    | x            | x    | x           | x             | 223          | 0,2           |
| Team Todenhöfer.....    | x                         | x    | 3 571        | 2,6  | x                         | x    | x            | x    | x           | x             | 3 571        | 2,6           |
| Volt.....               | x                         | x    | 1 037        | 0,8  | x                         | x    | x            | x    | x           | x             | 1 037        | 0,8           |
| EB.....                 | 110                       | 0,1  | x            | x    | x                         | x    | x            | x    | 110         | 0,1           | x            | x             |
| EB.....                 | 87                        | 0,1  | x            | x    | x                         | x    | x            | x    | 87          | 0,1           | x            | x             |
| EB.....                 | 49                        | 0,0  | x            | x    | x                         | x    | x            | x    | 49          | 0,0           | x            | x             |
| Sonstige .....          | x                         | x    | x            | x    | 922                       | 0,7  | 311          | 0,2  | x           | x             | x            | x             |

## 2.9 Bezirk Treptow-Köpenick

- Endgültiges Ergebnis -

| Merkmal                 | Abgeordnetenhauswahl 2021 |      |              |      | Abgeordnetenhauswahl 2016 |      |              |      | Differenz   |               |              |               |
|-------------------------|---------------------------|------|--------------|------|---------------------------|------|--------------|------|-------------|---------------|--------------|---------------|
|                         | Erststimmen               |      | Zweitstimmen |      | Erststimmen               |      | Zweitstimmen |      | Erststimmen |               | Zweitstimmen |               |
|                         | Anzahl                    | %    | Anzahl       | %    | Anzahl                    | %    | Anzahl       | %    | Anzahl      | Prozentpunkte | Anzahl       | Prozentpunkte |
| Wahlberechtigte .....   | 205 948                   | x    | 205 948      | x    | 202 428                   | x    | 202 428      | x    | 3 520       | x             | 3 520        | x             |
| ohne Wahlschein .....   | 125 909                   | 61,1 | 125 909      | 61,1 | 163 096                   | 80,6 | 163 096      | 80,6 | - 37 187    | - 19,4        | - 37 187     | - 19,4        |
| mit Wahlschein .....    | 80 039                    | 38,9 | 80 039       | 38,9 | 39 332                    | 19,4 | 39 332       | 19,4 | 40 707      | 19,4          | 40 707       | 19,4          |
| Wählende .....          | 158 149                   | 76,8 | 158 149      | 76,8 | 137 914                   | 68,1 | 137 914      | 68,1 | 20 235      | 8,7           | 20 235       | 8,7           |
| darunter Briefwählende  | 72 382                    | 45,8 | 72 382       | 45,8 | 36 486                    | 26,5 | 36 486       | 26,5 | 35 896      | 19,3          | 35 896       | 19,3          |
| Abgegebene Stimmen ..   | 157 253                   | x    | 157 880      | x    | 137 604                   | x    | 137 724      | x    | 19 649      | x             | 20 156       | x             |
| Ungültige Stimmen ..... | 2 075                     | 1,3  | 1 616        | 1,0  | 2 246                     | 1,6  | 2 149        | 1,6  | - 171       | - 0,3         | - 533        | - 0,5         |
| Gültige Stimmen .....   | 155 178                   | 98,7 | 156 264      | 99,0 | 135 358                   | 98,4 | 135 575      | 98,4 | 19 820      | 0,3           | 20 689       | 0,5           |
| SPD.....                | 38 428                    | 24,8 | 33 802       | 21,6 | 33 980                    | 25,1 | 27 720       | 20,4 | 4 448       | - 0,3         | 6 082        | 1,2           |
| CDU.....                | 22 874                    | 14,7 | 22 230       | 14,2 | 19 737                    | 14,6 | 17 502       | 12,9 | 3 137       | 0,2           | 4 728        | 1,3           |
| GRÜNE.....              | 19 962                    | 12,9 | 20 349       | 13,0 | 12 445                    | 9,2  | 12 278       | 9,1  | 7 517       | 3,7           | 8 071        | 4,0           |
| DIE LINKE.....          | 29 924                    | 19,3 | 29 168       | 18,7 | 32 043                    | 23,7 | 30 667       | 22,6 | - 2 119     | - 4,4         | - 1 499      | - 4,0         |
| AfD.....                | 18 771                    | 12,1 | 18 586       | 11,9 | 28 214                    | 20,8 | 27 736       | 20,5 | - 9 443     | - 8,7         | - 9 150      | - 8,6         |
| FDP.....                | 9 431                     | 6,1  | 10 331       | 6,6  | 1 394                     | 1,0  | 5 494        | 4,1  | 8 037       | 5,0           | 4 837        | 2,6           |
| Die PARTEI.....         | 2 659                     | 1,7  | 3 360        | 2,2  | 2 291                     | 1,7  | 2 906        | 2,1  | 368         | 0,0           | 454          | 0,0           |
| Tierschutzpartei.....   | 6 284                     | 4,0  | 4 263        | 2,7  | x                         | x    | 2 855        | 2,1  | 6 284       | 4,0           | 1 408        | 0,6           |
| PIRATEN.....            | x                         | x    | 650          | 0,4  | 3 071                     | 2,3  | 2 230        | 1,6  | - 3 071     | - 2,3         | - 1 580      | - 1,2         |
| Graue Panther.....      | x                         | x    | 980          | 0,6  | x                         | x    | 1 627        | 1,2  | x           | x             | - 647        | - 0,6         |
| NPD.....                | 395                       | 0,3  | 464          | 0,3  | 1 466                     | 1,1  | 1 512        | 1,1  | - 1 071     | - 0,8         | - 1 048      | - 0,8         |
| Gesundheitsforschung... | x                         | x    | 619          | 0,4  | x                         | x    | 910          | 0,7  | x           | x             | - 291        | - 0,3         |
| LKR.....                | 532                       | 0,3  | 334          | 0,2  | x                         | x    | 599          | 0,4  | 532         | 0,3           | - 265        | - 0,2         |
| DKP.....                | x                         | x    | 274          | 0,2  | x                         | x    | 454          | 0,3  | x           | x             | - 180        | - 0,2         |
| SGP.....                | x                         | x    | 45           | 0,0  | x                         | x    | 165          | 0,1  | x           | x             | - 120        | - 0,1         |
| BüSo.....               | x                         | x    | 79           | 0,1  | x                         | x    | 178          | 0,1  | x           | x             | - 99         | - 0,1         |
| B*.....                 | x                         | x    | 112          | 0,1  | x                         | x    | x            | x    | x           | x             | 112          | 0,1           |
| ÖDP.....                | 167                       | 0,1  | 297          | 0,2  | x                         | x    | x            | x    | 167         | 0,1           | 297          | 0,2           |
| TIERSCHUTZ hier!.....   | x                         | x    | 755          | 0,5  | x                         | x    | x            | x    | x           | x             | 755          | 0,5           |
| dieBasis.....           | 2 669                     | 1,7  | 2 123        | 1,4  | x                         | x    | x            | x    | 2 669       | 1,7           | 2 123        | 1,4           |
| Bildet Berlin!.....     | x                         | x    | 280          | 0,2  | x                         | x    | x            | x    | x           | x             | 280          | 0,2           |
| Die Grauen.....         | x                         | x    | 1 472        | 0,9  | x                         | x    | x            | x    | x           | x             | 1 472        | 0,9           |
| du.....                 | x                         | x    | 289          | 0,2  | x                         | x    | x            | x    | x           | x             | 289          | 0,2           |
| BÜNDNIS21.....          | x                         | x    | 121          | 0,1  | x                         | x    | x            | x    | x           | x             | 121          | 0,1           |
| FREIE WÄHLER.....       | 3 054                     | 2,0  | 2 073        | 1,3  | x                         | x    | x            | x    | 3 054       | 2,0           | 2 073        | 1,3           |
| Klimaliste Berlin.....  | x                         | x    | 637          | 0,4  | x                         | x    | x            | x    | x           | x             | 637          | 0,4           |
| LD.....                 | 28                        | 0,0  | x            | x    | x                         | x    | x            | x    | 28          | 0,0           | x            | x             |
| MIETERPARTEI.....       | x                         | x    | 415          | 0,3  | x                         | x    | x            | x    | x           | x             | 415          | 0,3           |
| Die Humanisten.....     | x                         | x    | 397          | 0,3  | x                         | x    | x            | x    | x           | x             | 397          | 0,3           |
| Team Todenhöfer.....    | x                         | x    | 641          | 0,4  | x                         | x    | x            | x    | x           | x             | 641          | 0,4           |
| Volt.....               | x                         | x    | 1 118        | 0,7  | x                         | x    | x            | x    | x           | x             | 1 118        | 0,7           |
| Sonstige .....          | x                         | x    | x            | x    | 717                       | 0,5  | 742          | 0,5  | x           | x             | x            | x             |



**2.10 Bezirk Marzahn-Hellersdorf**

- Endgültiges Ergebnis -

| Merkmal                 | Abgeordnetenhauswahl 2021 |      |              |      | Abgeordnetenhauswahl 2016 |      |              |      | Differenz   |               |              |               |
|-------------------------|---------------------------|------|--------------|------|---------------------------|------|--------------|------|-------------|---------------|--------------|---------------|
|                         | Erststimmen               |      | Zweitstimmen |      | Erststimmen               |      | Zweitstimmen |      | Erststimmen |               | Zweitstimmen |               |
|                         | Anzahl                    | %    | Anzahl       | %    | Anzahl                    | %    | Anzahl       | %    | Anzahl      | Prozentpunkte | Anzahl       | Prozentpunkte |
| Wahlberechtigte .....   | 197 241                   | x    | 197 241      | x    | 200 519                   | x    | 200 519      | x    | - 3 278     | x             | - 3 278      | x             |
| ohne Wahlschein .....   | 131 871                   | 66,9 | 131 871      | 66,9 | 168 718                   | 84,1 | 168 718      | 84,1 | - 36 847    | - 17,3        | - 36 847     | - 17,3        |
| mit Wahlschein .....    | 65 370                    | 33,1 | 65 370       | 33,1 | 31 801                    | 15,9 | 31 801       | 15,9 | 33 569      | 17,3          | 33 569       | 17,3          |
| Wählende .....          | 136 667                   | 69,3 | 136 667      | 69,3 | 122 207                   | 60,9 | 122 207      | 60,9 | 14 460      | 8,3           | 14 460       | 8,3           |
| darunter Briefwählende  | 59 483                    | 43,5 | 59 483       | 43,5 | 29 829                    | 24,4 | 29 829       | 24,4 | 29 654      | 19,1          | 29 654       | 19,1          |
| Abgegebene Stimmen ..   | 135 223                   | x    | 136 403      | x    | 122 094                   | x    | 122 051      | x    | 13 129      | x             | 14 352       | x             |
| Ungültige Stimmen ..... | 1 999                     | 1,5  | 1 562        | 1,1  | 2 236                     | 1,8  | 2 162        | 1,8  | - 237       | - 0,4         | - 600        | - 0,6         |
| Gültige Stimmen .....   | 133 224                   | 98,5 | 134 841      | 98,9 | 119 858                   | 98,2 | 119 889      | 98,2 | 13 366      | 0,4           | 14 952       | 0,6           |
| SPD.....                | 25 535                    | 19,2 | 26 545       | 19,7 | 21 557                    | 18,0 | 20 329       | 17,0 | 3 978       | 1,2           | 6 216        | 2,7           |
| CDU.....                | 32 501                    | 24,4 | 28 140       | 20,9 | 26 571                    | 22,2 | 20 761       | 17,3 | 5 930       | 2,2           | 7 379        | 3,6           |
| GRÜNE.....              | 8 931                     | 6,7  | 9 064        | 6,7  | 5 536                     | 4,6  | 5 346        | 4,5  | 3 395       | 2,1           | 3 718        | 2,3           |
| DIE LINKE.....          | 25 598                    | 19,2 | 24 202       | 17,9 | 30 479                    | 25,4 | 28 216       | 23,5 | - 4 881     | - 6,2         | - 4 014      | - 5,6         |
| AfD.....                | 21 786                    | 16,4 | 21 847       | 16,2 | 27 884                    | 23,3 | 28 310       | 23,6 | - 6 098     | - 6,9         | - 6 463      | - 7,4         |
| FDP.....                | 6 548                     | 4,9  | 7 015        | 5,2  | 3 245                     | 2,7  | 3 411        | 2,8  | 3 303       | 2,2           | 3 604        | 2,4           |
| Die PARTEI.....         | 3 049                     | 2,3  | 2 124        | 1,6  | x                         | x    | 1 320        | 1,1  | 3 049       | 2,3           | 804          | 0,5           |
| Tierschutzpartei.....   | 6 510                     | 4,9  | 4 206        | 3,1  | x                         | x    | 2 586        | 2,2  | 6 510       | 4,9           | 1 620        | 1,0           |
| PIRATEN.....            | x                         | x    | 602          | 0,4  | x                         | x    | 1 573        | 1,3  | x           | x             | - 971        | - 0,9         |
| Graue Panther.....      | x                         | x    | 1 127        | 0,8  | x                         | x    | 2 092        | 1,7  | x           | x             | - 965        | - 0,9         |
| NPD.....                | 351                       | 0,3  | 466          | 0,3  | 1 732                     | 1,4  | 1 922        | 1,6  | - 1 381     | - 1,2         | - 1 456      | - 1,3         |
| Gesundheitsforschung... | x                         | x    | 716          | 0,5  | x                         | x    | 1 022        | 0,9  | x           | x             | - 306        | - 0,3         |
| LKR.....                | x                         | x    | 120          | 0,1  | x                         | x    | 754          | 0,6  | x           | x             | - 634        | - 0,5         |
| DKP.....                | x                         | x    | 325          | 0,2  | x                         | x    | 359          | 0,3  | x           | x             | - 34         | - 0,1         |
| SGP.....                | x                         | x    | 51           | 0,0  | x                         | x    | 148          | 0,1  | x           | x             | - 97         | - 0,1         |
| BüSo.....               | x                         | x    | 87           | 0,1  | x                         | x    | 141          | 0,1  | x           | x             | - 54         | - 0,1         |
| B*.....                 | x                         | x    | 58           | 0,0  | x                         | x    | x            | x    | x           | x             | 58           | 0,0           |
| ÖDP.....                | x                         | x    | 123          | 0,1  | x                         | x    | x            | x    | x           | x             | 123          | 0,1           |
| TIERSCHUTZ hier!.....   | x                         | x    | 1 065        | 0,8  | x                         | x    | x            | x    | x           | x             | 1 065        | 0,8           |
| dieBasis.....           | 2 415                     | 1,8  | 1 518        | 1,1  | x                         | x    | x            | x    | 2 415       | 1,8           | 1 518        | 1,1           |
| Bildet Berlin!.....     | x                         | x    | 293          | 0,2  | x                         | x    | x            | x    | x           | x             | 293          | 0,2           |
| Die Grauen.....         | x                         | x    | 1 609        | 1,2  | x                         | x    | x            | x    | x           | x             | 1 609        | 1,2           |
| du.....                 | x                         | x    | 204          | 0,2  | x                         | x    | x            | x    | x           | x             | 204          | 0,2           |
| BÜNDNIS21.....          | x                         | x    | 85           | 0,1  | x                         | x    | x            | x    | x           | x             | 85           | 0,1           |
| FREIE WÄHLER.....       | x                         | x    | 1 198        | 0,9  | x                         | x    | x            | x    | x           | x             | 1 198        | 0,9           |
| Klimaliste Berlin.....  | x                         | x    | 139          | 0,1  | x                         | x    | x            | x    | x           | x             | 139          | 0,1           |
| MIETERPARTEI.....       | x                         | x    | 469          | 0,3  | x                         | x    | x            | x    | x           | x             | 469          | 0,3           |
| Die Humanisten.....     | x                         | x    | 259          | 0,2  | x                         | x    | x            | x    | x           | x             | 259          | 0,2           |
| Team Todenhöfer.....    | x                         | x    | 432          | 0,3  | x                         | x    | x            | x    | x           | x             | 432          | 0,3           |
| Volt.....               | x                         | x    | 752          | 0,6  | x                         | x    | x            | x    | x           | x             | 752          | 0,6           |
| Sonstige .....          | x                         | x    | x            | x    | 2 854                     | 2,4  | 1 599        | 1,3  | x           | x             | x            | x             |

## 2.11 Bezirk Lichtenberg

- Endgültiges Ergebnis -

| Merkmal                 | Abgeordnetenhauswahl 2021 |      |              |      | Abgeordnetenhauswahl 2016 |      |              |      | Differenz   |               |              |               |
|-------------------------|---------------------------|------|--------------|------|---------------------------|------|--------------|------|-------------|---------------|--------------|---------------|
|                         | Erststimmen               |      | Zweitstimmen |      | Erststimmen               |      | Zweitstimmen |      | Erststimmen |               | Zweitstimmen |               |
|                         | Anzahl                    | %    | Anzahl       | %    | Anzahl                    | %    | Anzahl       | %    | Anzahl      | Prozentpunkte | Anzahl       | Prozentpunkte |
| Wahlberechtigte .....   | 199 563                   | x    | 199 563      | x    | 204 711                   | x    | 204 711      | x    | - 5 148     | x             | - 5 148      | x             |
| ohne Wahlschein .....   | 129 940                   | 65,1 | 129 940      | 65,1 | 168 610                   | 82,4 | 168 610      | 82,4 | - 38 670    | - 17,3        | - 38 670     | - 17,3        |
| mit Wahlschein .....    | 69 623                    | 34,9 | 69 623       | 34,9 | 36 101                    | 17,6 | 36 101       | 17,6 | 33 522      | 17,3          | 33 522       | 17,3          |
| Wählende .....          | 145 072                   | 72,7 | 145 072      | 72,7 | 128 693                   | 62,9 | 128 693      | 62,9 | 16 379      | 9,8           | 16 379       | 9,8           |
| darunter Briefwählende  | 63 322                    | 43,6 | 63 322       | 43,6 | 33 297                    | 25,9 | 33 297       | 25,9 | 30 025      | 17,8          | 30 025       | 17,8          |
| Abgegebene Stimmen ..   | 144 062                   | x    | 144 518      | x    | 128 506                   | x    | 128 608      | x    | 15 556      | x             | 15 910       | x             |
| Ungültige Stimmen ..... | 2 292                     | 1,6  | 1 674        | 1,2  | 2 256                     | 1,8  | 2 231        | 1,7  | 36          | - 0,2         | - 557        | - 0,6         |
| Gültige Stimmen .....   | 141 770                   | 98,4 | 142 844      | 98,8 | 126 250                   | 98,2 | 126 377      | 98,3 | 15 520      | 0,2           | 16 467       | 0,6           |
| SPD.....                | 30 955                    | 21,8 | 30 132       | 21,1 | 27 926                    | 22,1 | 24 950       | 19,7 | 3 029       | - 0,3         | 5 182        | 1,4           |
| CDU.....                | 21 923                    | 15,5 | 19 872       | 13,9 | 17 002                    | 13,5 | 15 223       | 12,0 | 4 921       | 2,0           | 4 649        | 1,9           |
| GRÜNE.....              | 17 970                    | 12,7 | 17 509       | 12,3 | 9 689                     | 7,7  | 9 749        | 7,7  | 8 281       | 5,0           | 7 760        | 4,5           |
| DIE LINKE.....          | 33 485                    | 23,6 | 30 044       | 21,0 | 37 151                    | 29,4 | 34 041       | 26,9 | - 3 666     | - 5,8         | - 3 997      | - 5,9         |
| AfD.....                | 17 074                    | 12,0 | 16 888       | 11,8 | 24 528                    | 19,4 | 24 002       | 19,0 | - 7 454     | - 7,4         | - 7 114      | - 7,2         |
| FDP.....                | 6 278                     | 4,4  | 7 761        | 5,4  | 3 574                     | 2,8  | 3 694        | 2,9  | 2 704       | 1,6           | 4 067        | 2,5           |
| Die PARTEI.....         | 837                       | 0,6  | 3 282        | 2,3  | x                         | x    | 2 769        | 2,2  | 837         | 0,6           | 513          | 0,1           |
| Tierschutzpartei.....   | 7 055                     | 5,0  | 4 287        | 3,0  | x                         | x    | 2 873        | 2,3  | 7 055       | 5,0           | 1 414        | 0,7           |
| PIRATEN.....            | x                         | x    | 779          | 0,5  | 3 177                     | 2,5  | 2 233        | 1,8  | - 3 177     | - 2,5         | - 1 454      | - 1,2         |
| Graue Panther.....      | x                         | x    | 968          | 0,7  | x                         | x    | 1 595        | 1,3  | x           | x             | - 627        | - 0,6         |
| NPD.....                | 106                       | 0,1  | 342          | 0,2  | 707                       | 0,6  | 1 266        | 1,0  | - 601       | - 0,5         | - 924        | - 0,8         |
| Gesundheitsforschung... | x                         | x    | 698          | 0,5  | x                         | x    | 1 078        | 0,9  | x           | x             | - 380        | - 0,4         |
| LKR.....                | 134                       | 0,1  | 114          | 0,1  | x                         | x    | 591          | 0,5  | 134         | 0,1           | - 477        | - 0,4         |
| DKP.....                | x                         | x    | 371          | 0,3  | x                         | x    | 527          | 0,4  | x           | x             | - 156        | - 0,2         |
| SGP.....                | x                         | x    | 59           | 0,0  | x                         | x    | 261          | 0,2  | x           | x             | - 202        | - 0,2         |
| BüSo.....               | x                         | x    | 58           | 0,0  | x                         | x    | 136          | 0,1  | x           | x             | - 78         | - 0,1         |
| B*.....                 | x                         | x    | 159          | 0,1  | x                         | x    | x            | x    | x           | x             | 159          | 0,1           |
| ÖDP.....                | x                         | x    | 204          | 0,1  | x                         | x    | x            | x    | x           | x             | 204          | 0,1           |
| TIERSCHUTZ hier!.....   | x                         | x    | 822          | 0,6  | x                         | x    | x            | x    | x           | x             | 822          | 0,6           |
| dieBasis.....           | 2 321                     | 1,6  | 1 685        | 1,2  | x                         | x    | x            | x    | 2 321       | 1,6           | 1 685        | 1,2           |
| Bildet Berlin!.....     | x                         | x    | 293          | 0,2  | x                         | x    | x            | x    | x           | x             | 293          | 0,2           |
| Die Grauen.....         | x                         | x    | 1 391        | 1,0  | x                         | x    | x            | x    | x           | x             | 1 391        | 1,0           |
| du.....                 | x                         | x    | 251          | 0,2  | x                         | x    | x            | x    | x           | x             | 251          | 0,2           |
| BÜNDNIS21.....          | x                         | x    | 127          | 0,1  | x                         | x    | x            | x    | x           | x             | 127          | 0,1           |
| FREIE WÄHLER.....       | 3 632                     | 2,6  | 1 742        | 1,2  | x                         | x    | x            | x    | 3 632       | 2,6           | 1 742        | 1,2           |
| Klimaliste Berlin.....  | x                         | x    | 474          | 0,3  | x                         | x    | x            | x    | x           | x             | 474          | 0,3           |
| MIETERPARTEI.....       | x                         | x    | 428          | 0,3  | x                         | x    | x            | x    | x           | x             | 428          | 0,3           |
| Die Humanisten.....     | x                         | x    | 351          | 0,2  | x                         | x    | x            | x    | x           | x             | 351          | 0,2           |
| Team Todenhöfer.....    | x                         | x    | 548          | 0,4  | x                         | x    | x            | x    | x           | x             | 548          | 0,4           |
| Volt.....               | x                         | x    | 1 205        | 0,8  | x                         | x    | x            | x    | x           | x             | 1 205        | 0,8           |
| Sonstige .....          | x                         | x    | x            | x    | 2 496                     | 2,0  | 1 389        | 1,1  | x           | x             | x            | x             |

## 2.12 Bezirk Reinickendorf

- Endgültiges Ergebnis -

| Merkmal                 | Abgeordnetenhauswahl 2021 |      |              |      | Abgeordnetenhauswahl 2016 |      |              |      | Differenz   |               |              |               |
|-------------------------|---------------------------|------|--------------|------|---------------------------|------|--------------|------|-------------|---------------|--------------|---------------|
|                         | Erststimmen               |      | Zweitstimmen |      | Erststimmen               |      | Zweitstimmen |      | Erststimmen |               | Zweitstimmen |               |
|                         | Anzahl                    | %    | Anzahl       | %    | Anzahl                    | %    | Anzahl       | %    | Anzahl      | Prozentpunkte | Anzahl       | Prozentpunkte |
| Wahlberechtigte .....   | 175 407                   | x    | 175 407      | x    | 181 658                   | x    | 181 658      | x    | - 6 251     | x             | - 6 251      | x             |
| ohne Wahlschein .....   | 113 317                   | 64,6 | 113 317      | 64,6 | 143 889                   | 79,2 | 143 889      | 79,2 | - 30 572    | - 14,6        | - 30 572     | - 14,6        |
| mit Wahlschein .....    | 62 090                    | 35,4 | 62 090       | 35,4 | 37 769                    | 20,8 | 37 769       | 20,8 | 24 321      | 14,6          | 24 321       | 14,6          |
| Wählende .....          | 127 917                   | 72,9 | 127 917      | 72,9 | 121 371                   | 66,8 | 121 371      | 66,8 | 6 546       | 6,1           | 6 546        | 6,1           |
| darunter Briefwählende  | 55 859                    | 43,7 | 55 859       | 43,7 | 35 063                    | 28,9 | 35 063       | 28,9 | 20 796      | 14,8          | 20 796       | 14,8          |
| Abgegebene Stimmen ..   | 127 284                   | x    | 127 679      | x    | 121 130                   | x    | 121 248      | x    | 6 154       | x             | 6 431        | x             |
| Ungültige Stimmen ..... | 1 880                     | 1,5  | 1 467        | 1,1  | 2 464                     | 2,0  | 2 336        | 1,9  | - 584       | - 0,6         | - 869        | - 0,8         |
| Gültige Stimmen .....   | 125 404                   | 98,5 | 126 212      | 98,9 | 118 666                   | 98,0 | 118 912      | 98,1 | 6 738       | 0,6           | 7 300        | 0,8           |
| SPD.....                | 32 280                    | 25,7 | 29 698       | 23,5 | 29 563                    | 24,9 | 26 124       | 22,0 | 2 717       | 0,8           | 3 574        | 1,6           |
| CDU.....                | 37 977                    | 30,3 | 35 674       | 28,3 | 38 478                    | 32,4 | 33 240       | 28,0 | - 501       | - 2,1         | 2 434        | 0,3           |
| GRÜNE.....              | 16 250                    | 13,0 | 16 734       | 13,3 | 12 208                    | 10,3 | 12 627       | 10,6 | 4 042       | 2,7           | 4 107        | 2,6           |
| DIE LINKE.....          | 6 151                     | 4,9  | 6 773        | 5,4  | 6 864                     | 5,8  | 7 246        | 6,1  | - 713       | - 0,9         | - 473        | - 0,7         |
| AFD.....                | 11 899                    | 9,5  | 11 760       | 9,3  | 19 458                    | 16,4 | 19 169       | 16,1 | - 7 559     | - 6,9         | - 7 409      | - 6,8         |
| FDP.....                | 9 195                     | 7,3  | 10 071       | 8,0  | 9 279                     | 7,8  | 10 502       | 8,8  | - 84        | - 0,5         | - 431        | - 0,9         |
| Die PARTEI.....         | 1 999                     | 1,6  | 1 596        | 1,3  | x                         | x    | 1 343        | 1,1  | 1 999       | 1,6           | 253          | 0,1           |
| Tierschutzpartei.....   | 4 731                     | 3,8  | 3 204        | 2,5  | x                         | x    | 2 227        | 1,9  | 4 731       | 3,8           | 977          | 0,7           |
| PIRATEN.....            | 110                       | 0,1  | 364          | 0,3  | 1 881                     | 1,6  | 1 294        | 1,1  | - 1 771     | - 1,5         | - 930        | - 0,8         |
| Graue Panther.....      | x                         | x    | 774          | 0,6  | x                         | x    | 2 822        | 2,4  | x           | x             | - 2 048      | - 1,8         |
| NPD.....                | x                         | x    | 155          | 0,1  | x                         | x    | 590          | 0,5  | x           | x             | - 435        | - 0,4         |
| Gesundheitsforschung... | x                         | x    | 288          | 0,2  | x                         | x    | 536          | 0,5  | x           | x             | - 248        | - 0,2         |
| LKR.....                | x                         | x    | 50           | 0,0  | x                         | x    | 558          | 0,5  | x           | x             | - 508        | - 0,4         |
| DKP.....                | x                         | x    | 60           | 0,0  | x                         | x    | 67           | 0,1  | x           | x             | - 7          | 0,0           |
| SGP.....                | x                         | x    | 29           | 0,0  | x                         | x    | 93           | 0,1  | x           | x             | - 64         | - 0,1         |
| BüSo.....               | x                         | x    | 24           | 0,0  | x                         | x    | 64           | 0,1  | x           | x             | - 40         | 0,0           |
| B*.....                 | x                         | x    | 42           | 0,0  | x                         | x    | x            | x    | x           | x             | 42           | 0,0           |
| ÖDP.....                | 50                        | 0,0  | 152          | 0,1  | x                         | x    | x            | x    | 50          | 0,0           | 152          | 0,1           |
| TIERSCHUTZ hier!.....   | x                         | x    | 744          | 0,6  | x                         | x    | x            | x    | x           | x             | 744          | 0,6           |
| dieBasis.....           | 1 838                     | 1,5  | 1 474        | 1,2  | x                         | x    | x            | x    | 1 838       | 1,5           | 1 474        | 1,2           |
| Bildet Berlin!.....     | x                         | x    | 154          | 0,1  | x                         | x    | x            | x    | x           | x             | 154          | 0,1           |
| Die Grauen.....         | x                         | x    | 1 459        | 1,2  | x                         | x    | x            | x    | x           | x             | 1 459        | 1,2           |
| REP.....                | x                         | x    | 55           | 0,0  | x                         | x    | x            | x    | x           | x             | 55           | 0,0           |
| du.....                 | x                         | x    | 122          | 0,1  | x                         | x    | x            | x    | x           | x             | 122          | 0,1           |
| BÜNDNIS21.....          | x                         | x    | 52           | 0,0  | x                         | x    | x            | x    | x           | x             | 52           | 0,0           |
| FREIE WÄHLER.....       | 2 747                     | 2,2  | 1 690        | 1,3  | x                         | x    | x            | x    | 2 747       | 2,2           | 1 690        | 1,3           |
| Klimaliste Berlin.....  | x                         | x    | 172          | 0,1  | x                         | x    | x            | x    | x           | x             | 172          | 0,1           |
| MIETERPARTEI.....       | 177                       | 0,1  | 232          | 0,2  | x                         | x    | x            | x    | 177         | 0,1           | 232          | 0,2           |
| Die Humanisten.....     | x                         | x    | 233          | 0,2  | x                         | x    | x            | x    | x           | x             | 233          | 0,2           |
| Team Todenhöfer.....    | x                         | x    | 1 622        | 1,3  | x                         | x    | x            | x    | x           | x             | 1 622        | 1,3           |
| Volt.....               | x                         | x    | 755          | 0,6  | x                         | x    | x            | x    | x           | x             | 755          | 0,6           |
| Sonstige .....          | x                         | x    | x            | x    | 935                       | 0,8  | 410          | 0,3  | x           | x             | x            | x             |

### 3 Erst- und Zweitstimmen bei der Wahl zum Abgeordnetenhaus von Berlin am 26. September 2021 und am 18. September 2016 nach Abgeordnetenhauswahlkreisen

#### Übersicht Wahlkreise

|  |           |                                  |           |
|--|-----------|----------------------------------|-----------|
| Wahlkreis Mitte 1                      | <b>21</b> | Wahlkreis Steglitz-Zehlendorf 6  | <b>60</b> |
| Wahlkreis Mitte 2                      | <b>22</b> | Wahlkreis Steglitz-Zehlendorf 7  | <b>61</b> |
| Wahlkreis Mitte 3                      | <b>23</b> | Wahlkreis Tempelhof-Schöneberg 1 | <b>62</b> |
| Wahlkreis Mitte 4                      | <b>24</b> | Wahlkreis Tempelhof-Schöneberg 2 | <b>63</b> |
| Wahlkreis Mitte 5                      | <b>25</b> | Wahlkreis Tempelhof-Schöneberg 3 | <b>64</b> |
| Wahlkreis Mitte 6                      | <b>26</b> | Wahlkreis Tempelhof-Schöneberg 4 | <b>65</b> |
| Wahlkreis Mitte 7                      | <b>27</b> | Wahlkreis Tempelhof-Schöneberg 5 | <b>66</b> |
| Wahlkreis Friedrichshain-Kreuzberg 1   | <b>28</b> | Wahlkreis Tempelhof-Schöneberg 6 | <b>67</b> |
| Wahlkreis Friedrichshain-Kreuzberg 2   | <b>29</b> | Wahlkreis Tempelhof-Schöneberg 7 | <b>68</b> |
| Wahlkreis Friedrichshain-Kreuzberg 3   | <b>30</b> | Wahlkreis Neukölln 1             | <b>69</b> |
| Wahlkreis Friedrichshain-Kreuzberg 4   | <b>31</b> | Wahlkreis Neukölln 2             | <b>70</b> |
| Wahlkreis Friedrichshain-Kreuzberg 5   | <b>32</b> | Wahlkreis Neukölln 3             | <b>71</b> |
| Wahlkreis Friedrichshain-Kreuzberg 6   | <b>33</b> | Wahlkreis Neukölln 4             | <b>72</b> |
| Wahlkreis Pankow 1                     | <b>34</b> | Wahlkreis Neukölln 5             | <b>73</b> |
| Wahlkreis Pankow 2                     | <b>35</b> | Wahlkreis Neukölln 6             | <b>74</b> |
| Wahlkreis Pankow 3                     | <b>36</b> | Wahlkreis Treptow-Köpenick 1     | <b>75</b> |
| Wahlkreis Pankow 4                     | <b>37</b> | Wahlkreis Treptow-Köpenick 2     | <b>76</b> |
| Wahlkreis Pankow 5                     | <b>38</b> | Wahlkreis Treptow-Köpenick 3     | <b>77</b> |
| Wahlkreis Pankow 6                     | <b>39</b> | Wahlkreis Treptow-Köpenick 4     | <b>78</b> |
| Wahlkreis Pankow 7                     | <b>40</b> | Wahlkreis Treptow-Köpenick 5     | <b>79</b> |
| Wahlkreis Pankow 8                     | <b>41</b> | Wahlkreis Treptow-Köpenick 6     | <b>80</b> |
| Wahlkreis Pankow 9                     | <b>42</b> | Wahlkreis Marzahn-Hellersdorf 1  | <b>81</b> |
| Wahlkreis Charlottenburg-Wilmersdorf 1 | <b>43</b> | Wahlkreis Marzahn-Hellersdorf 2  | <b>82</b> |
| Wahlkreis Charlottenburg-Wilmersdorf 2 | <b>44</b> | Wahlkreis Marzahn-Hellersdorf 3  | <b>83</b> |
| Wahlkreis Charlottenburg-Wilmersdorf 3 | <b>45</b> | Wahlkreis Marzahn-Hellersdorf 4  | <b>84</b> |
| Wahlkreis Charlottenburg-Wilmersdorf 4 | <b>46</b> | Wahlkreis Marzahn-Hellersdorf 5  | <b>85</b> |
| Wahlkreis Charlottenburg-Wilmersdorf 5 | <b>47</b> | Wahlkreis Marzahn-Hellersdorf 6  | <b>86</b> |
| Wahlkreis Charlottenburg-Wilmersdorf 6 | <b>48</b> | Wahlkreis Lichtenberg 1          | <b>87</b> |
| Wahlkreis Charlottenburg-Wilmersdorf 7 | <b>49</b> | Wahlkreis Lichtenberg 2          | <b>88</b> |
| Wahlkreis Spandau 1                    | <b>50</b> | Wahlkreis Lichtenberg 3          | <b>89</b> |
| Wahlkreis Spandau 2                    | <b>51</b> | Wahlkreis Lichtenberg 4          | <b>90</b> |
| Wahlkreis Spandau 3                    | <b>52</b> | Wahlkreis Lichtenberg 5          | <b>91</b> |
| Wahlkreis Spandau 4                    | <b>53</b> | Wahlkreis Lichtenberg 6          | <b>92</b> |
| Wahlkreis Spandau 5                    | <b>54</b> | Wahlkreis Reinickendorf 1        | <b>93</b> |
| Wahlkreis Steglitz-Zehlendorf 1        | <b>55</b> | Wahlkreis Reinickendorf 2        | <b>94</b> |
| Wahlkreis Steglitz-Zehlendorf 2        | <b>56</b> | Wahlkreis Reinickendorf 3        | <b>95</b> |
| Wahlkreis Steglitz-Zehlendorf 3        | <b>57</b> | Wahlkreis Reinickendorf 4        | <b>96</b> |
| Wahlkreis Steglitz-Zehlendorf 4        | <b>58</b> | Wahlkreis Reinickendorf 5        | <b>97</b> |
| Wahlkreis Steglitz-Zehlendorf 5        | <b>59</b> | Wahlkreis Reinickendorf 6        | <b>98</b> |

**3.1 Wahlkreis Mitte 1**

Gewählt ist: Gebel, Silke (GRÜNE)

- Endgültiges Ergebnis -

| Merkmal                 | Abgeordnetenhauswahl 2021 |      |              |      | Abgeordnetenhauswahl 2016 |      |              |      | Differenz   |               |              |               |
|-------------------------|---------------------------|------|--------------|------|---------------------------|------|--------------|------|-------------|---------------|--------------|---------------|
|                         | Erststimmen               |      | Zweitstimmen |      | Erststimmen               |      | Zweitstimmen |      | Erststimmen |               | Zweitstimmen |               |
|                         | Anzahl                    | %    | Anzahl       | %    | Anzahl                    | %    | Anzahl       | %    | Anzahl      | Prozentpunkte | Anzahl       | Prozentpunkte |
| Wahlberechtigte .....   | 30 075                    | x    | 30 075       | x    | 28 221                    | x    | 28 221       | x    | 1 854       | x             | 1 854        | x             |
| ohne Wahlschein .....   | 16 015                    | 53,3 | 16 015       | 53,3 | 21 159                    | 75,0 | 21 159       | 75,0 | - 5 144     | - 21,7        | - 5 144      | - 21,7        |
| mit Wahlschein .....    | 14 060                    | 46,7 | 14 060       | 46,7 | 7 062                     | 25,0 | 7 062        | 25,0 | 6 998       | 21,7          | 6 998        | 21,7          |
| Wählende .....          | 24 930                    | 82,9 | 24 930       | 82,9 | 20 226                    | 71,7 | 20 226       | 71,7 | 4 704       | 11,2          | 4 704        | 11,2          |
| darunter Briefwählende  | 12 808                    | 51,4 | 12 808       | 51,4 | 6 321                     | 31,3 | 6 321        | 31,3 | 6 487       | 20,1          | 6 487        | 20,1          |
| Abgegebene Stimmen ..   | 24 834                    | x    | 24 889       | x    | 20 208                    | x    | 20 222       | x    | 4 626       | x             | 4 667        | x             |
| Ungültige Stimmen ..... | 175                       | 0,7  | 116          | 0,5  | 205                       | 1,0  | 215          | 1,1  | - 30        | - 0,3         | - 99         | - 0,6         |
| Gültige Stimmen .....   | 24 659                    | 99,3 | 24 773       | 99,5 | 20 003                    | 99,0 | 20 007       | 98,9 | 4 656       | 0,3           | 4 766        | 0,6           |
| SPD.....                | 4 306                     | 17,5 | 3 821        | 15,4 | 4 334                     | 21,7 | 3 795        | 19,0 | - 28        | - 4,2         | 26           | - 3,5         |
| CDU.....                | 3 677                     | 14,9 | 3 330        | 13,4 | 3 279                     | 16,4 | 2 979        | 14,9 | 398         | - 1,5         | 351          | - 1,4         |
| GRÜNE.....              | 8 680                     | 35,2 | 7 750        | 31,3 | 5 975                     | 29,9 | 5 304        | 26,5 | 2 705       | 5,3           | 2 446        | 4,8           |
| DIE LINKE.....          | 3 490                     | 14,2 | 3 523        | 14,2 | 2 886                     | 14,4 | 3 044        | 15,2 | 604         | - 0,3         | 479          | - 1,0         |
| AfD.....                | 827                       | 3,4  | 842          | 3,4  | 1 342                     | 6,7  | 1 352        | 6,8  | - 515       | - 3,4         | - 510        | - 3,4         |
| FDP.....                | 2 699                     | 10,9 | 2 699        | 10,9 | 1 733                     | 8,7  | 2 167        | 10,8 | 966         | 2,3           | 532          | 0,1           |
| Die PARTEI.....         | x                         | x    | 426          | 1,7  | x                         | x    | 432          | 2,2  | x           | x             | - 6          | - 0,4         |
| Tierschutzpartei.....   | 512                       | 2,1  | 253          | 1,0  | x                         | x    | 203          | 1,0  | 512         | 2,1           | 50           | 0,0           |
| PIRATEN.....            | x                         | x    | 83           | 0,3  | 454                       | 2,3  | 362          | 1,8  | - 454       | - 2,3         | - 279        | - 1,5         |
| Graue Panther.....      | x                         | x    | 40           | 0,2  | x                         | x    | 80           | 0,4  | x           | x             | - 40         | - 0,2         |
| NPD.....                | x                         | x    | 9            | 0,0  | x                         | x    | 36           | 0,2  | x           | x             | - 27         | - 0,1         |
| Gesundheitsforschung... | x                         | x    | 23           | 0,1  | x                         | x    | 54           | 0,3  | x           | x             | - 31         | - 0,2         |
| LKR.....                | x                         | x    | 6            | 0,0  | x                         | x    | 64           | 0,3  | x           | x             | - 58         | - 0,3         |
| DKP.....                | x                         | x    | 24           | 0,1  | x                         | x    | 36           | 0,2  | x           | x             | - 12         | - 0,1         |
| SGP.....                | x                         | x    | 4            | 0,0  | x                         | x    | 25           | 0,1  | x           | x             | - 21         | - 0,1         |
| BüSo.....               | x                         | x    | 3            | 0,0  | x                         | x    | 2            | 0,0  | x           | x             | 1            | 0,0           |
| B*.....                 | x                         | x    | 35           | 0,1  | x                         | x    | x            | x    | x           | x             | 35           | 0,1           |
| ÖDP.....                | x                         | x    | 20           | 0,1  | x                         | x    | x            | x    | x           | x             | 20           | 0,1           |
| TIERSCHUTZ hier!.....   | x                         | x    | 41           | 0,2  | x                         | x    | x            | x    | x           | x             | 41           | 0,2           |
| dieBasis.....           | 468                       | 1,9  | 309          | 1,2  | x                         | x    | x            | x    | 468         | 1,9           | 309          | 1,2           |
| Bildet Berlin!.....     | x                         | x    | 17           | 0,1  | x                         | x    | x            | x    | x           | x             | 17           | 0,1           |
| Die Grauen.....         | x                         | x    | 57           | 0,2  | x                         | x    | x            | x    | x           | x             | 57           | 0,2           |
| du.....                 | x                         | x    | 40           | 0,2  | x                         | x    | x            | x    | x           | x             | 40           | 0,2           |
| BÜNDNIS21.....          | x                         | x    | 7            | 0,0  | x                         | x    | x            | x    | x           | x             | 7            | 0,0           |
| FREIE WÄHLER.....       | x                         | x    | 99           | 0,4  | x                         | x    | x            | x    | x           | x             | 99           | 0,4           |
| Klimaliste Berlin.....  | x                         | x    | 166          | 0,7  | x                         | x    | x            | x    | x           | x             | 166          | 0,7           |
| MIETERPARTEI.....       | x                         | x    | 38           | 0,2  | x                         | x    | x            | x    | x           | x             | 38           | 0,2           |
| Die Humanisten.....     | x                         | x    | 52           | 0,2  | x                         | x    | x            | x    | x           | x             | 52           | 0,2           |
| Team Todenhöfer.....    | x                         | x    | 157          | 0,6  | x                         | x    | x            | x    | x           | x             | 157          | 0,6           |
| Volt.....               | x                         | x    | 899          | 3,6  | x                         | x    | x            | x    | x           | x             | 899          | 3,6           |
| Sonstige .....          | x                         | x    | x            | x    | x                         | x    | 72           | 0,4  | x           | x             | x            | x             |

## 3.2 Wahlkreis Mitte 2

Gewählt ist: Landero Alvarado, Max (SPD)

- Endgültiges Ergebnis -

| Merkmal                 | Abgeordnetenhauswahl 2021 |      |              |      | Abgeordnetenhauswahl 2016 |      |              |      | Differenz   |               |              |               |
|-------------------------|---------------------------|------|--------------|------|---------------------------|------|--------------|------|-------------|---------------|--------------|---------------|
|                         | Erststimmen               |      | Zweitstimmen |      | Erststimmen               |      | Zweitstimmen |      | Erststimmen |               | Zweitstimmen |               |
|                         | Anzahl                    | %    | Anzahl       | %    | Anzahl                    | %    | Anzahl       | %    | Anzahl      | Prozentpunkte | Anzahl       | Prozentpunkte |
| Wahlberechtigte .....   | 32 756                    | x    | 32 756       | x    | 32 219                    | x    | 32 219       | x    | 537         | x             | 537          | x             |
| ohne Wahlschein .....   | 18 278                    | 55,8 | 18 278       | 55,8 | 24 282                    | 75,4 | 24 282       | 75,4 | - 6 004     | - 19,6        | - 6 004      | - 19,6        |
| mit Wahlschein .....    | 14 478                    | 44,2 | 14 478       | 44,2 | 7 937                     | 24,6 | 7 937        | 24,6 | 6 541       | 19,6          | 6 541        | 19,6          |
| Wählende .....          | 25 711                    | 78,5 | 25 711       | 78,5 | 21 959                    | 68,2 | 21 959       | 68,2 | 3 752       | 10,3          | 3 752        | 10,3          |
| darunter Briefwählende  | 13 158                    | 51,2 | 13 158       | 51,2 | 7 253                     | 33,0 | 7 253        | 33,0 | 5 905       | 18,1          | 5 905        | 18,1          |
| Abgegebene Stimmen ..   | 25 622                    | x    | 25 656       | x    | 21 885                    | x    | 21 926       | x    | 3 737       | x             | 3 730        | x             |
| Ungültige Stimmen ..... | 259                       | 1,0  | 177          | 0,7  | 244                       | 1,1  | 240          | 1,1  | 15          | - 0,1         | - 63         | - 0,4         |
| Gültige Stimmen .....   | 25 363                    | 99,0 | 25 479       | 99,3 | 21 641                    | 98,9 | 21 686       | 98,9 | 3 722       | 0,1           | 3 793        | 0,4           |
| SPD.....                | 5 555                     | 21,9 | 5 011        | 19,7 | 5 162                     | 23,9 | 4 127        | 19,0 | 393         | - 2,0         | 884          | 0,6           |
| CDU.....                | 4 151                     | 16,4 | 3 731        | 14,6 | 3 037                     | 14,0 | 2 937        | 13,5 | 1 114       | 2,3           | 794          | 1,1           |
| GRÜNE.....              | 5 250                     | 20,7 | 5 006        | 19,6 | 2 944                     | 13,6 | 3 110        | 14,3 | 2 306       | 7,1           | 1 896        | 5,3           |
| DIE LINKE.....          | 5 144                     | 20,3 | 5 272        | 20,7 | 6 030                     | 27,9 | 5 722        | 26,4 | - 886       | - 7,6         | - 450        | - 5,7         |
| AfD.....                | 1 534                     | 6,0  | 1 520        | 6,0  | 2 597                     | 12,0 | 2 673        | 12,3 | - 1 063     | - 6,0         | - 1 153      | - 6,4         |
| FDP.....                | 2 071                     | 8,2  | 2 232        | 8,8  | 1 218                     | 5,6  | 1 458        | 6,7  | 853         | 2,5           | 774          | 2,0           |
| Die PARTEI.....         | 614                       | 2,4  | 470          | 1,8  | x                         | x    | 428          | 2,0  | 614         | 2,4           | 42           | - 0,1         |
| Tierschutzpartei.....   | 585                       | 2,3  | 386          | 1,5  | x                         | x    | 247          | 1,1  | 585         | 2,3           | 139          | 0,4           |
| PIRATEN.....            | x                         | x    | 103          | 0,4  | 430                       | 2,0  | 339          | 1,6  | - 430       | - 2,0         | - 236        | - 1,2         |
| Graue Panther.....      | x                         | x    | 78           | 0,3  | x                         | x    | 146          | 0,7  | x           | x             | - 68         | - 0,4         |
| NPD.....                | x                         | x    | 22           | 0,1  | x                         | x    | 68           | 0,3  | x           | x             | - 46         | - 0,2         |
| Gesundheitsforschung... | x                         | x    | 52           | 0,2  | x                         | x    | 89           | 0,4  | x           | x             | - 37         | - 0,2         |
| LKR.....                | x                         | x    | 19           | 0,1  | x                         | x    | 86           | 0,4  | x           | x             | - 67         | - 0,3         |
| DKP.....                | x                         | x    | 74           | 0,3  | x                         | x    | 84           | 0,4  | x           | x             | - 10         | - 0,1         |
| SGP.....                | x                         | x    | 10           | 0,0  | x                         | x    | 25           | 0,1  | x           | x             | - 15         | - 0,1         |
| BüSo.....               | x                         | x    | 7            | 0,0  | x                         | x    | 22           | 0,1  | x           | x             | - 15         | - 0,1         |
| B*.....                 | x                         | x    | 23           | 0,1  | x                         | x    | x            | x    | x           | x             | 23           | 0,1           |
| ÖDP.....                | x                         | x    | 21           | 0,1  | x                         | x    | x            | x    | x           | x             | 21           | 0,1           |
| TIERSCHUTZ hier!.....   | x                         | x    | 59           | 0,2  | x                         | x    | x            | x    | x           | x             | 59           | 0,2           |
| dieBasis.....           | 365                       | 1,4  | 282          | 1,1  | x                         | x    | x            | x    | 365         | 1,4           | 282          | 1,1           |
| Bildet Berlin!.....     | x                         | x    | 25           | 0,1  | x                         | x    | x            | x    | x           | x             | 25           | 0,1           |
| Die Grauen.....         | x                         | x    | 105          | 0,4  | x                         | x    | x            | x    | x           | x             | 105          | 0,4           |
| du.....                 | x                         | x    | 51           | 0,2  | x                         | x    | x            | x    | x           | x             | 51           | 0,2           |
| BÜNDNIS21.....          | x                         | x    | 11           | 0,0  | x                         | x    | x            | x    | x           | x             | 11           | 0,0           |
| FREIE WÄHLER.....       | x                         | x    | 154          | 0,6  | x                         | x    | x            | x    | x           | x             | 154          | 0,6           |
| Klimaliste Berlin.....  | x                         | x    | 83           | 0,3  | x                         | x    | x            | x    | x           | x             | 83           | 0,3           |
| MIETERPARTEI.....       | x                         | x    | 33           | 0,1  | x                         | x    | x            | x    | x           | x             | 33           | 0,1           |
| Die Humanisten.....     | x                         | x    | 64           | 0,3  | x                         | x    | x            | x    | x           | x             | 64           | 0,3           |
| Team Todenhöfer.....    | x                         | x    | 174          | 0,7  | x                         | x    | x            | x    | x           | x             | 174          | 0,7           |
| Volt.....               | x                         | x    | 401          | 1,6  | x                         | x    | x            | x    | x           | x             | 401          | 1,6           |
| EB.....                 | 94                        | 0,4  | x            | x    | x                         | x    | x            | x    | 94          | 0,4           | x            | x             |
| Sonstige .....          | x                         | x    | x            | x    | 223                       | 1,0  | 125          | 0,6  | x           | x             | x            | x             |

**3.3 Wahlkreis Mitte 3**

Gewählt ist: Omar, Jian (GRÜNE)

- Endgültiges Ergebnis -

| Merkmal                 | Abgeordnetenhauswahl 2021 |      |              |      | Abgeordnetenhauswahl 2016 |      |              |      | Differenz   |               |              |               |
|-------------------------|---------------------------|------|--------------|------|---------------------------|------|--------------|------|-------------|---------------|--------------|---------------|
|                         | Erststimmen               |      | Zweitstimmen |      | Erststimmen               |      | Zweitstimmen |      | Erststimmen |               | Zweitstimmen |               |
|                         | Anzahl                    | %    | Anzahl       | %    | Anzahl                    | %    | Anzahl       | %    | Anzahl      | Prozentpunkte | Anzahl       | Prozentpunkte |
| Wahlberechtigte .....   | 29 676                    | x    | 29 676       | x    | 30 033                    | x    | 30 033       | x    | - 357       | x             | - 357        | x             |
| ohne Wahlschein .....   | 17 772                    | 59,9 | 17 772       | 59,9 | 23 202                    | 77,3 | 23 202       | 77,3 | - 5 430     | - 17,4        | - 5 430      | - 17,4        |
| mit Wahlschein .....    | 11 904                    | 40,1 | 11 904       | 40,1 | 6 831                     | 22,7 | 6 831        | 22,7 | 5 073       | 17,4          | 5 073        | 17,4          |
| Wählende .....          | 22 892                    | 77,1 | 22 892       | 77,1 | 20 181                    | 67,2 | 20 181       | 67,2 | 2 711       | 9,9           | 2 711        | 9,9           |
| darunter Briefwählende  | 10 747                    | 46,9 | 10 747       | 46,9 | 6 221                     | 30,8 | 6 221        | 30,8 | 4 526       | 16,1          | 4 526        | 16,1          |
| Abgegebene Stimmen ..   | 22 859                    | x    | 22 817       | x    | 20 159                    | x    | 20 173       | x    | 2 700       | x             | 2 644        | x             |
| Ungültige Stimmen ..... | 281                       | 1,2  | 197          | 0,9  | 239                       | 1,2  | 261          | 1,3  | 42          | 0,0           | - 64         | - 0,4         |
| Gültige Stimmen .....   | 22 578                    | 98,8 | 22 620       | 99,1 | 19 920                    | 98,8 | 19 912       | 98,7 | 2 658       | 0,0           | 2 708        | 0,4           |
| SPD.....                | 4 977                     | 22,0 | 4 528        | 20,0 | 5 234                     | 26,3 | 4 382        | 22,0 | - 257       | - 4,2         | 146          | - 2,0         |
| CDU.....                | 3 560                     | 15,8 | 3 399        | 15,0 | 3 147                     | 15,8 | 3 094        | 15,5 | 413         | 0,0           | 305          | - 0,5         |
| GRÜNE.....              | 7 208                     | 31,9 | 6 399        | 28,3 | 5 224                     | 26,2 | 4 841        | 24,3 | 1 984       | 5,7           | 1 558        | 4,0           |
| DIE LINKE.....          | 2 875                     | 12,7 | 3 060        | 13,5 | 2 088                     | 10,5 | 2 623        | 13,2 | 787         | 2,3           | 437          | 0,4           |
| AfD.....                | 865                       | 3,8  | 876          | 3,9  | 1 754                     | 8,8  | 1 778        | 8,9  | - 889       | - 5,0         | - 902        | - 5,1         |
| FDP.....                | 1 787                     | 7,9  | 1 831        | 8,1  | 1 417                     | 7,1  | 1 687        | 8,5  | 370         | 0,8           | 144          | - 0,4         |
| Die PARTEI.....         | 450                       | 2,0  | 366          | 1,6  | 391                       | 2,0  | 406          | 2,0  | 59          | 0,0           | - 40         | - 0,4         |
| Tierschutzpartei.....   | 461                       | 2,0  | 284          | 1,3  | x                         | x    | 269          | 1,4  | 461         | 2,0           | 15           | - 0,1         |
| PIRATEN.....            | x                         | x    | 75           | 0,3  | 374                       | 1,9  | 375          | 1,9  | - 374       | - 1,9         | - 300        | - 1,6         |
| Graue Panther.....      | x                         | x    | 60           | 0,3  | x                         | x    | 121          | 0,6  | x           | x             | - 61         | - 0,3         |
| NPD.....                | x                         | x    | 15           | 0,1  | x                         | x    | 45           | 0,2  | x           | x             | - 30         | - 0,2         |
| Gesundheitsforschung... | x                         | x    | 37           | 0,2  | x                         | x    | 46           | 0,2  | x           | x             | - 9          | - 0,1         |
| LKR.....                | x                         | x    | 5            | 0,0  | x                         | x    | 64           | 0,3  | x           | x             | - 59         | - 0,3         |
| DKP.....                | x                         | x    | 14           | 0,1  | x                         | x    | 44           | 0,2  | x           | x             | - 30         | - 0,2         |
| SGP.....                | x                         | x    | 6            | 0,0  | x                         | x    | 29           | 0,1  | x           | x             | - 23         | - 0,1         |
| BüSo.....               | x                         | x    | 3            | 0,0  | x                         | x    | 11           | 0,1  | x           | x             | - 8          | 0,0           |
| B*.....                 | x                         | x    | 20           | 0,1  | x                         | x    | x            | x    | x           | x             | 20           | 0,1           |
| ÖDP.....                | x                         | x    | 29           | 0,1  | x                         | x    | x            | x    | x           | x             | 29           | 0,1           |
| TIERSCHUTZ hier!.....   | x                         | x    | 54           | 0,2  | x                         | x    | x            | x    | x           | x             | 54           | 0,2           |
| dieBasis.....           | 337                       | 1,5  | 256          | 1,1  | x                         | x    | x            | x    | 337         | 1,5           | 256          | 1,1           |
| Bildet Berlin!.....     | x                         | x    | 25           | 0,1  | x                         | x    | x            | x    | x           | x             | 25           | 0,1           |
| Die Grauen.....         | x                         | x    | 65           | 0,3  | x                         | x    | x            | x    | x           | x             | 65           | 0,3           |
| du.....                 | x                         | x    | 47           | 0,2  | x                         | x    | x            | x    | x           | x             | 47           | 0,2           |
| BÜNDNIS21.....          | x                         | x    | 9            | 0,0  | x                         | x    | x            | x    | x           | x             | 9            | 0,0           |
| FREIE WÄHLER.....       | x                         | x    | 104          | 0,5  | x                         | x    | x            | x    | x           | x             | 104          | 0,5           |
| Klimaliste Berlin.....  | x                         | x    | 131          | 0,6  | x                         | x    | x            | x    | x           | x             | 131          | 0,6           |
| MIETERPARTEI.....       | x                         | x    | 48           | 0,2  | 207                       | 1,0  | x            | x    | - 207       | - 1,0         | 48           | 0,2           |
| Die Humanisten.....     | x                         | x    | 65           | 0,3  | x                         | x    | x            | x    | x           | x             | 65           | 0,3           |
| Team Todenhöfer.....    | x                         | x    | 365          | 1,6  | x                         | x    | x            | x    | x           | x             | 365          | 1,6           |
| Volt.....               | x                         | x    | 444          | 2,0  | x                         | x    | x            | x    | x           | x             | 444          | 2,0           |
| EB.....                 | 58                        | 0,3  | x            | x    | x                         | x    | x            | x    | 58          | 0,3           | x            | x             |
| Sonstige .....          | x                         | x    | x            | x    | 84                        | 0,4  | 97           | 0,5  | x           | x             | x            | x             |

## 3.4 Wahlkreis Mitte 4

Gewählt ist: Kurt, Taylan (GRÜNE)

- Endgültiges Ergebnis -

| Merkmal                 | Abgeordnetenhauswahl 2021 |      |              |      | Abgeordnetenhauswahl 2016 |      |              |      | Differenz   |               |              |               |
|-------------------------|---------------------------|------|--------------|------|---------------------------|------|--------------|------|-------------|---------------|--------------|---------------|
|                         | Erststimmen               |      | Zweitstimmen |      | Erststimmen               |      | Zweitstimmen |      | Erststimmen |               | Zweitstimmen |               |
|                         | Anzahl                    | %    | Anzahl       | %    | Anzahl                    | %    | Anzahl       | %    | Anzahl      | Prozentpunkte | Anzahl       | Prozentpunkte |
| Wahlberechtigte .....   | 28 986                    | x    | 28 986       | x    | 29 869                    | x    | 29 869       | x    | - 883       | x             | - 883        | x             |
| ohne Wahlschein .....   | 18 693                    | 64,5 | 18 693       | 64,5 | 24 348                    | 81,5 | 24 348       | 81,5 | - 5 655     | - 17,0        | - 5 655      | - 17,0        |
| mit Wahlschein .....    | 10 293                    | 35,5 | 10 293       | 35,5 | 5 521                     | 18,5 | 5 521        | 18,5 | 4 772       | 17,0          | 4 772        | 17,0          |
| Wählende .....          | 21 552                    | 74,4 | 21 552       | 74,4 | 18 681                    | 62,5 | 18 681       | 62,5 | 2 871       | 11,8          | 2 871        | 11,8          |
| darunter Briefwählende  | 9 310                     | 43,2 | 9 310        | 43,2 | 5 029                     | 26,9 | 5 029        | 26,9 | 4 281       | 16,3          | 4 281        | 16,3          |
| Abgegebene Stimmen ..   | 21 459                    | x    | 21 535       | x    | 18 661                    | x    | 18 647       | x    | 2 798       | x             | 2 888        | x             |
| Ungültige Stimmen ..... | 238                       | 1,1  | 170          | 0,8  | 268                       | 1,4  | 285          | 1,5  | - 30        | - 0,3         | - 115        | - 0,7         |
| Gültige Stimmen .....   | 21 221                    | 98,9 | 21 365       | 99,2 | 18 393                    | 98,6 | 18 362       | 98,5 | 2 828       | 0,3           | 3 003        | 0,7           |
| SPD.....                | 3 826                     | 18,0 | 3 574        | 16,7 | 4 353                     | 23,7 | 3 926        | 21,4 | - 527       | - 5,6         | - 352        | - 4,7         |
| CDU.....                | 2 047                     | 9,6  | 1 975        | 9,2  | 2 179                     | 11,8 | 2 130        | 11,6 | - 132       | - 2,2         | - 155        | - 2,4         |
| GRÜNE.....              | 7 832                     | 36,9 | 6 897        | 32,3 | 4 453                     | 24,2 | 4 716        | 25,7 | 3 379       | 12,7          | 2 181        | 6,6           |
| DIE LINKE.....          | 3 871                     | 18,2 | 3 882        | 18,2 | 3 514                     | 19,1 | 3 090        | 16,8 | 357         | - 0,9         | 792          | 1,3           |
| AfD.....                | 865                       | 4,1  | 855          | 4,0  | 1 544                     | 8,4  | 1 518        | 8,3  | - 679       | - 4,3         | - 663        | - 4,3         |
| FDP.....                | 1 116                     | 5,3  | 1 173        | 5,5  | 796                       | 4,3  | 958          | 5,2  | 320         | 0,9           | 215          | 0,3           |
| Die PARTEI.....         | 622                       | 2,9  | 517          | 2,4  | 624                       | 3,4  | 672          | 3,7  | - 2         | - 0,5         | - 155        | - 1,2         |
| Tierschutzpartei.....   | 509                       | 2,4  | 364          | 1,7  | x                         | x    | 339          | 1,8  | 509         | 2,4           | 25           | - 0,1         |
| PIRATEN.....            | x                         | x    | 97           | 0,5  | 527                       | 2,9  | 553          | 3,0  | - 527       | - 2,9         | - 456        | - 2,6         |
| Graue Panther.....      | x                         | x    | 43           | 0,2  | x                         | x    | 118          | 0,6  | x           | x             | - 75         | - 0,4         |
| NPD.....                | x                         | x    | 8            | 0,0  | x                         | x    | 49           | 0,3  | x           | x             | - 41         | - 0,2         |
| Gesundheitsforschung... | x                         | x    | 23           | 0,1  | x                         | x    | 44           | 0,2  | x           | x             | - 21         | - 0,1         |
| LKR.....                | x                         | x    | 8            | 0,0  | x                         | x    | 57           | 0,3  | x           | x             | - 49         | - 0,3         |
| DKP.....                | x                         | x    | 27           | 0,1  | x                         | x    | 44           | 0,2  | x           | x             | - 17         | - 0,1         |
| SGP.....                | x                         | x    | 4            | 0,0  | x                         | x    | 31           | 0,2  | x           | x             | - 27         | - 0,2         |
| BüSo.....               | x                         | x    | 5            | 0,0  | x                         | x    | 9            | 0,0  | x           | x             | - 4          | 0,0           |
| B*.....                 | x                         | x    | 33           | 0,2  | x                         | x    | x            | x    | x           | x             | 33           | 0,2           |
| ÖDP.....                | 62                        | 0,3  | 27           | 0,1  | x                         | x    | x            | x    | 62          | 0,3           | 27           | 0,1           |
| TIERSCHUTZ hier!.....   | x                         | x    | 66           | 0,3  | x                         | x    | x            | x    | x           | x             | 66           | 0,3           |
| dieBasis.....           | 333                       | 1,6  | 262          | 1,2  | x                         | x    | x            | x    | 333         | 1,6           | 262          | 1,2           |
| Bildet Berlin!.....     | x                         | x    | 29           | 0,1  | x                         | x    | x            | x    | x           | x             | 29           | 0,1           |
| Die Grauen.....         | x                         | x    | 66           | 0,3  | x                         | x    | x            | x    | x           | x             | 66           | 0,3           |
| REP.....                | 18                        | 0,1  | x            | x    | x                         | x    | x            | x    | 18          | 0,1           | x            | x             |
| du.....                 | x                         | x    | 74           | 0,3  | x                         | x    | x            | x    | x           | x             | 74           | 0,3           |
| BÜNDNIS21.....          | x                         | x    | 14           | 0,1  | x                         | x    | x            | x    | x           | x             | 14           | 0,1           |
| DIE FRAUEN.....         | 120                       | 0,6  | x            | x    | x                         | x    | x            | x    | 120         | 0,6           | x            | x             |
| FREIE WÄHLER.....       | x                         | x    | 89           | 0,4  | x                         | x    | x            | x    | x           | x             | 89           | 0,4           |
| Klimaliste Berlin.....  | x                         | x    | 233          | 1,1  | x                         | x    | x            | x    | x           | x             | 233          | 1,1           |
| MIETERPARTEI.....       | x                         | x    | 45           | 0,2  | x                         | x    | x            | x    | x           | x             | 45           | 0,2           |
| Die Humanisten.....     | x                         | x    | 65           | 0,3  | x                         | x    | x            | x    | x           | x             | 65           | 0,3           |
| Team Todenhöfer.....    | x                         | x    | 538          | 2,5  | x                         | x    | x            | x    | x           | x             | 538          | 2,5           |
| Volt.....               | x                         | x    | 372          | 1,7  | x                         | x    | x            | x    | x           | x             | 372          | 1,7           |
| Sonstige .....          | x                         | x    | x            | x    | 403                       | 2,2  | 108          | 0,6  | x           | x             | x            | x             |



**3.5 Wahlkreis Mitte 5**

Gewählt ist: Schulz, Mathias (SPD)

- Endgültiges Ergebnis -

| Merkmal                 | Abgeordnetenhauswahl 2021 |      |              |      | Abgeordnetenhauswahl 2016 |      |              |      | Differenz   |               |              |               |
|-------------------------|---------------------------|------|--------------|------|---------------------------|------|--------------|------|-------------|---------------|--------------|---------------|
|                         | Erststimmen               |      | Zweitstimmen |      | Erststimmen               |      | Zweitstimmen |      | Erststimmen |               | Zweitstimmen |               |
|                         | Anzahl                    | %    | Anzahl       | %    | Anzahl                    | %    | Anzahl       | %    | Anzahl      | Prozentpunkte | Anzahl       | Prozentpunkte |
| Wahlberechtigte .....   | 27 687                    | x    | 27 687       | x    | 29 414                    | x    | 29 414       | x    | - 1 727     | x             | - 1 727      | x             |
| ohne Wahlschein .....   | 18 781                    | 67,8 | 18 781       | 67,8 | 24 371                    | 82,9 | 24 371       | 82,9 | - 5 590     | - 15,0        | - 5 590      | - 15,0        |
| mit Wahlschein .....    | 8 906                     | 32,2 | 8 906        | 32,2 | 5 043                     | 17,1 | 5 043        | 17,1 | 3 863       | 15,0          | 3 863        | 15,0          |
| Wählende .....          | 19 002                    | 68,6 | 19 002       | 68,6 | 17 256                    | 58,7 | 17 256       | 58,7 | 1 746       | 10,0          | 1 746        | 10,0          |
| darunter Briefwählende  | 8 015                     | 42,2 | 8 015        | 42,2 | 4 599                     | 26,7 | 4 599        | 26,7 | 3 416       | 15,5          | 3 416        | 15,5          |
| Abgegebene Stimmen ..   | 18 939                    | x    | 18 975       | x    | 17 218                    | x    | 17 252       | x    | 1 721       | x             | 1 723        | x             |
| Ungültige Stimmen ..... | 316                       | 1,7  | 273          | 1,4  | 380                       | 2,2  | 374          | 2,2  | - 64        | - 0,5         | - 101        | - 0,7         |
| Gültige Stimmen .....   | 18 623                    | 98,3 | 18 702       | 98,6 | 16 838                    | 97,8 | 16 878       | 97,8 | 1 785       | 0,5           | 1 824        | 0,7           |
| SPD.....                | 4 765                     | 25,6 | 4 266        | 22,8 | 4 404                     | 26,2 | 4 186        | 24,8 | 361         | - 0,6         | 80           | - 2,0         |
| CDU.....                | 2 765                     | 14,8 | 2 624        | 14,0 | 2 683                     | 15,9 | 2 669        | 15,8 | 82          | - 1,1         | - 45         | - 1,8         |
| GRÜNE.....              | 4 117                     | 22,1 | 3 838        | 20,5 | 3 362                     | 20,0 | 2 796        | 16,6 | 755         | 2,1           | 1 042        | 4,0           |
| DIE LINKE.....          | 2 888                     | 15,5 | 2 940        | 15,7 | 2 258                     | 13,4 | 2 267        | 13,4 | 630         | 2,1           | 673          | 2,3           |
| AfD.....                | 1 469                     | 7,9  | 1 422        | 7,6  | 2 400                     | 14,3 | 2 271        | 13,5 | - 931       | - 6,4         | - 849        | - 5,9         |
| FDP.....                | 938                       | 5,0  | 959          | 5,1  | 815                       | 4,8  | 823          | 4,9  | 123         | 0,2           | 136          | 0,3           |
| Die PARTEI.....         | 427                       | 2,3  | 360          | 1,9  | x                         | x    | 496          | 2,9  | 427         | 2,3           | - 136        | - 1,0         |
| Tierschutzpartei.....   | 760                       | 4,1  | 468          | 2,5  | x                         | x    | 334          | 2,0  | 760         | 4,1           | 134          | 0,5           |
| PIRATEN.....            | 168                       | 0,9  | 102          | 0,5  | 507                       | 3,0  | 377          | 2,2  | - 339       | - 2,1         | - 275        | - 1,7         |
| Graue Panther.....      | x                         | x    | 107          | 0,6  | x                         | x    | 282          | 1,7  | x           | x             | - 175        | - 1,1         |
| NPD.....                | x                         | x    | 16           | 0,1  | x                         | x    | 67           | 0,4  | x           | x             | - 51         | - 0,3         |
| Gesundheitsforschung... | x                         | x    | 38           | 0,2  | x                         | x    | 62           | 0,4  | x           | x             | - 24         | - 0,2         |
| LKR.....                | x                         | x    | 3            | 0,0  | x                         | x    | 39           | 0,2  | x           | x             | - 36         | - 0,2         |
| DKP.....                | x                         | x    | 34           | 0,2  | x                         | x    | 38           | 0,2  | x           | x             | - 4          | 0,0           |
| SGP.....                | x                         | x    | 5            | 0,0  | 83                        | 0,5  | 38           | 0,2  | - 83        | - 0,5         | - 33         | - 0,2         |
| BüSo.....               | x                         | x    | 3            | 0,0  | x                         | x    | 15           | 0,1  | x           | x             | - 12         | - 0,1         |
| B*.....                 | x                         | x    | 38           | 0,2  | x                         | x    | x            | x    | x           | x             | 38           | 0,2           |
| ÖDP.....                | x                         | x    | 24           | 0,1  | x                         | x    | x            | x    | x           | x             | 24           | 0,1           |
| TIERSCHUTZ hier!.....   | x                         | x    | 72           | 0,4  | x                         | x    | x            | x    | x           | x             | 72           | 0,4           |
| dieBasis.....           | 326                       | 1,8  | 236          | 1,3  | x                         | x    | x            | x    | 326         | 1,8           | 236          | 1,3           |
| Bildet Berlin!.....     | x                         | x    | 17           | 0,1  | x                         | x    | x            | x    | x           | x             | 17           | 0,1           |
| Die Grauen.....         | x                         | x    | 121          | 0,6  | x                         | x    | x            | x    | x           | x             | 121          | 0,6           |
| du.....                 | x                         | x    | 61           | 0,3  | x                         | x    | x            | x    | x           | x             | 61           | 0,3           |
| BÜNDNIS21.....          | x                         | x    | 10           | 0,1  | x                         | x    | x            | x    | x           | x             | 10           | 0,1           |
| FREIE WÄHLER.....       | x                         | x    | 110          | 0,6  | x                         | x    | x            | x    | x           | x             | 110          | 0,6           |
| Klimaliste Berlin.....  | x                         | x    | 151          | 0,8  | x                         | x    | x            | x    | x           | x             | 151          | 0,8           |
| MIETERPARTEI.....       | x                         | x    | 51           | 0,3  | x                         | x    | x            | x    | x           | x             | 51           | 0,3           |
| Die Humanisten.....     | x                         | x    | 54           | 0,3  | x                         | x    | x            | x    | x           | x             | 54           | 0,3           |
| Team Todenhöfer.....    | x                         | x    | 375          | 2,0  | x                         | x    | x            | x    | x           | x             | 375          | 2,0           |
| Volt.....               | x                         | x    | 197          | 1,1  | x                         | x    | x            | x    | x           | x             | 197          | 1,1           |
| Sonstige .....          | x                         | x    | x            | x    | 326                       | 1,9  | 118          | 0,7  | x           | x             | x            | x             |

## 3.6 Wahlkreis Mitte 6

Gewählt ist: Bozkurt, Tuba (GRÜNE)

- Endgültiges Ergebnis -

| Merkmal                 | Abgeordnetenhauswahl 2021 |      |              |      | Abgeordnetenhauswahl 2016 |      |              |      | Differenz   |               |              |               |
|-------------------------|---------------------------|------|--------------|------|---------------------------|------|--------------|------|-------------|---------------|--------------|---------------|
|                         | Erststimmen               |      | Zweitstimmen |      | Erststimmen               |      | Zweitstimmen |      | Erststimmen |               | Zweitstimmen |               |
|                         | Anzahl                    | %    | Anzahl       | %    | Anzahl                    | %    | Anzahl       | %    | Anzahl      | Prozentpunkte | Anzahl       | Prozentpunkte |
| Wahlberechtigte .....   | 26 934                    | x    | 26 934       | x    | 27 576                    | x    | 27 576       | x    | - 642       | x             | - 642        | x             |
| ohne Wahlschein .....   | 18 967                    | 70,4 | 18 967       | 70,4 | 23 414                    | 84,9 | 23 414       | 84,9 | - 4 447     | - 14,5        | - 4 447      | - 14,5        |
| mit Wahlschein .....    | 7 967                     | 29,6 | 7 967        | 29,6 | 4 162                     | 15,1 | 4 162        | 15,1 | 3 805       | 14,5          | 3 805        | 14,5          |
| Wählende .....          | 17 436                    | 64,7 | 17 436       | 64,7 | 14 513                    | 52,6 | 14 513       | 52,6 | 2 923       | 12,1          | 2 923        | 12,1          |
| darunter Briefwählende  | 7 198                     | 41,3 | 7 198        | 41,3 | 3 747                     | 25,8 | 3 747        | 25,8 | 3 451       | 15,5          | 3 451        | 15,5          |
| Abgegebene Stimmen ..   | 17 369                    | x    | 17 416       | x    | 14 499                    | x    | 14 495       | x    | 2 870       | x             | 2 921        | x             |
| Ungültige Stimmen ..... | 284                       | 1,6  | 196          | 1,1  | 252                       | 1,7  | 259          | 1,8  | 32          | - 0,1         | - 63         | - 0,7         |
| Gültige Stimmen .....   | 17 085                    | 98,4 | 17 220       | 98,9 | 14 247                    | 98,3 | 14 236       | 98,2 | 2 838       | 0,1           | 2 984        | 0,7           |
| SPD.....                | 3 564                     | 20,9 | 3 009        | 17,5 | 3 565                     | 25,0 | 3 122        | 21,9 | - 1         | - 4,2         | - 113        | - 4,5         |
| CDU.....                | 1 468                     | 8,6  | 1 407        | 8,2  | 1 486                     | 10,4 | 1 458        | 10,2 | - 18        | - 1,8         | - 51         | - 2,1         |
| GRÜNE.....              | 5 091                     | 29,8 | 4 504        | 26,2 | 3 487                     | 24,5 | 3 032        | 21,3 | 1 604       | 5,3           | 1 472        | 4,9           |
| DIE LINKE.....          | 3 801                     | 22,2 | 3 933        | 22,8 | 2 728                     | 19,1 | 2 753        | 19,3 | 1 073       | 3,1           | 1 180        | 3,5           |
| AfD.....                | 862                       | 5,0  | 818          | 4,8  | 1 453                     | 10,2 | 1 395        | 9,8  | - 591       | - 5,2         | - 577        | - 5,0         |
| FDP.....                | 811                       | 4,7  | 746          | 4,3  | 565                       | 4,0  | 577          | 4,1  | 246         | 0,8           | 169          | 0,3           |
| Die PARTEI.....         | 491                       | 2,9  | 465          | 2,7  | x                         | x    | 679          | 4,8  | 491         | 2,9           | - 214        | - 2,1         |
| Tierschutzpartei.....   | 537                       | 3,1  | 346          | 2,0  | x                         | x    | 247          | 1,7  | 537         | 3,1           | 99           | 0,3           |
| PIRATEN.....            | 161                       | 0,9  | 95           | 0,6  | 685                       | 4,8  | 495          | 3,5  | - 524       | - 3,9         | - 400        | - 2,9         |
| Graue Panther.....      | x                         | x    | 61           | 0,4  | x                         | x    | 126          | 0,9  | x           | x             | - 65         | - 0,5         |
| NPD.....                | x                         | x    | 23           | 0,1  | x                         | x    | 43           | 0,3  | x           | x             | - 20         | - 0,2         |
| Gesundheitsforschung... | x                         | x    | 25           | 0,1  | x                         | x    | 56           | 0,4  | x           | x             | - 31         | - 0,2         |
| LKR.....                | x                         | x    | 8            | 0,0  | x                         | x    | 32           | 0,2  | x           | x             | - 24         | - 0,2         |
| DKP.....                | x                         | x    | 45           | 0,3  | x                         | x    | 53           | 0,4  | x           | x             | - 8          | - 0,1         |
| SGP.....                | x                         | x    | 12           | 0,1  | 127                       | 0,9  | 71           | 0,5  | - 127       | - 0,9         | - 59         | - 0,4         |
| BüSo.....               | x                         | x    | 3            | 0,0  | x                         | x    | 7            | 0,0  | x           | x             | - 4          | 0,0           |
| B*.....                 | x                         | x    | 33           | 0,2  | x                         | x    | x            | x    | x           | x             | 33           | 0,2           |
| ÖDP.....                | x                         | x    | 29           | 0,2  | x                         | x    | x            | x    | x           | x             | 29           | 0,2           |
| TIERSCHUTZ hier!.....   | x                         | x    | 57           | 0,3  | x                         | x    | x            | x    | x           | x             | 57           | 0,3           |
| dieBasis.....           | 299                       | 1,8  | 213          | 1,2  | x                         | x    | x            | x    | 299         | 1,8           | 213          | 1,2           |
| Bildet Berlin!.....     | x                         | x    | 15           | 0,1  | x                         | x    | x            | x    | x           | x             | 15           | 0,1           |
| Die Grauen.....         | x                         | x    | 76           | 0,4  | x                         | x    | x            | x    | x           | x             | 76           | 0,4           |
| du.....                 | x                         | x    | 82           | 0,5  | x                         | x    | x            | x    | x           | x             | 82           | 0,5           |
| BÜNDNIS21.....          | x                         | x    | 10           | 0,1  | x                         | x    | x            | x    | x           | x             | 10           | 0,1           |
| FREIE WÄHLER.....       | x                         | x    | 87           | 0,5  | x                         | x    | x            | x    | x           | x             | 87           | 0,5           |
| Klimaliste Berlin.....  | x                         | x    | 187          | 1,1  | x                         | x    | x            | x    | x           | x             | 187          | 1,1           |
| MIETERPARTEI.....       | x                         | x    | 33           | 0,2  | x                         | x    | x            | x    | x           | x             | 33           | 0,2           |
| Die Humanisten.....     | x                         | x    | 54           | 0,3  | x                         | x    | x            | x    | x           | x             | 54           | 0,3           |
| Team Todenhöfer.....    | x                         | x    | 607          | 3,5  | x                         | x    | x            | x    | x           | x             | 607          | 3,5           |
| Volt.....               | x                         | x    | 237          | 1,4  | x                         | x    | x            | x    | x           | x             | 237          | 1,4           |
| Sonstige .....          | x                         | x    | x            | x    | 151                       | 1,1  | 90           | 0,6  | x           | x             | x            | x             |

**3.7 Wahlkreis Mitte 7**

Gewählt ist: Neugebauer, Laura (GRÜNE)

- Endgültiges Ergebnis -

| Merkmal                 | Abgeordnetenhauswahl 2021 |      |              |      | Abgeordnetenhauswahl 2016 |      |              |      | Differenz   |               |              |               |
|-------------------------|---------------------------|------|--------------|------|---------------------------|------|--------------|------|-------------|---------------|--------------|---------------|
|                         | Erststimmen               |      | Zweitstimmen |      | Erststimmen               |      | Zweitstimmen |      | Erststimmen |               | Zweitstimmen |               |
|                         | Anzahl                    | %    | Anzahl       | %    | Anzahl                    | %    | Anzahl       | %    | Anzahl      | Prozentpunkte | Anzahl       | Prozentpunkte |
| Wahlberechtigte .....   | 28 141                    | x    | 28 141       | x    | 27 437                    | x    | 27 437       | x    | 704         | x             | 704          | x             |
| ohne Wahlschein .....   | 19 835                    | 70,5 | 19 835       | 70,5 | 23 231                    | 84,7 | 23 231       | 84,7 | - 3 396     | - 14,2        | - 3 396      | - 14,2        |
| mit Wahlschein .....    | 8 306                     | 29,5 | 8 306        | 29,5 | 4 206                     | 15,3 | 4 206        | 15,3 | 4 100       | 14,2          | 4 100        | 14,2          |
| Wählende .....          | 18 806                    | 66,8 | 18 806       | 66,8 | 15 335                    | 55,9 | 15 335       | 55,9 | 3 471       | 10,9          | 3 471        | 10,9          |
| darunter Briefwählende  | 7 508                     | 39,9 | 7 508        | 39,9 | 3 801                     | 24,8 | 3 801        | 24,8 | 3 707       | 15,1          | 3 707        | 15,1          |
| Abgegebene Stimmen ..   | 18 742                    | x    | 18 753       | x    | 15 321                    | x    | 15 321       | x    | 3 421       | x             | 3 432        | x             |
| Ungültige Stimmen ..... | 283                       | 1,5  | 213          | 1,1  | 277                       | 1,8  | 296          | 1,9  | 6           | - 0,3         | - 83         | - 0,8         |
| Gültige Stimmen .....   | 18 459                    | 98,5 | 18 540       | 98,9 | 15 044                    | 98,2 | 15 025       | 98,1 | 3 415       | 0,3           | 3 515        | 0,8           |
| SPD.....                | 4 389                     | 23,8 | 3 686        | 19,9 | 4 736                     | 31,5 | 3 634        | 24,2 | - 347       | - 7,7         | 52           | - 4,3         |
| CDU.....                | 2 053                     | 11,1 | 1 849        | 10,0 | 1 814                     | 12,1 | 1 809        | 12,0 | 239         | - 0,9         | 40           | - 2,1         |
| GRÜNE.....              | 5 179                     | 28,1 | 4 638        | 25,0 | 3 052                     | 20,3 | 3 102        | 20,6 | 2 127       | 7,8           | 1 536        | 4,4           |
| DIE LINKE.....          | 3 444                     | 18,7 | 3 453        | 18,6 | 2 552                     | 17,0 | 2 655        | 17,7 | 892         | 1,7           | 798          | 1,0           |
| AfD.....                | 936                       | 5,1  | 927          | 5,0  | 1 569                     | 10,4 | 1 493        | 9,9  | - 633       | - 5,4         | - 566        | - 4,9         |
| FDP.....                | 964                       | 5,2  | 978          | 5,3  | 624                       | 4,1  | 663          | 4,4  | 340         | 1,1           | 315          | 0,9           |
| Die PARTEI.....         | 557                       | 3,0  | 446          | 2,4  | x                         | x    | 574          | 3,8  | 557         | 3,0           | - 128        | - 1,4         |
| Tierschutzpartei.....   | 534                       | 2,9  | 329          | 1,8  | x                         | x    | 232          | 1,5  | 534         | 2,9           | 97           | 0,2           |
| PIRATEN.....            | x                         | x    | 108          | 0,6  | 460                       | 3,1  | 386          | 2,6  | - 460       | - 3,1         | - 278        | - 2,0         |
| Graue Panther.....      | x                         | x    | 54           | 0,3  | x                         | x    | 115          | 0,8  | x           | x             | - 61         | - 0,5         |
| NPD.....                | x                         | x    | 7            | 0,0  | x                         | x    | 47           | 0,3  | x           | x             | - 40         | - 0,3         |
| Gesundheitsforschung... | x                         | x    | 36           | 0,2  | x                         | x    | 47           | 0,3  | x           | x             | - 11         | - 0,1         |
| LKR.....                | x                         | x    | 4            | 0,0  | x                         | x    | 44           | 0,3  | x           | x             | - 40         | - 0,3         |
| DKP.....                | x                         | x    | 42           | 0,2  | x                         | x    | 43           | 0,3  | x           | x             | - 1          | - 0,1         |
| SGP.....                | x                         | x    | 10           | 0,1  | 92                        | 0,6  | 53           | 0,4  | - 92        | - 0,6         | - 43         | - 0,3         |
| BüSo.....               | x                         | x    | 4            | 0,0  | x                         | x    | 11           | 0,1  | x           | x             | - 7          | - 0,1         |
| B*.....                 | x                         | x    | 39           | 0,2  | x                         | x    | x            | x    | x           | x             | 39           | 0,2           |
| ÖDP.....                | 52                        | 0,3  | 27           | 0,1  | x                         | x    | x            | x    | 52          | 0,3           | 27           | 0,1           |
| TIERSCHUTZ hier!.....   | x                         | x    | 66           | 0,4  | x                         | x    | x            | x    | x           | x             | 66           | 0,4           |
| dieBasis.....           | 351                       | 1,9  | 257          | 1,4  | x                         | x    | x            | x    | 351         | 1,9           | 257          | 1,4           |
| Bildet Berlin!.....     | x                         | x    | 10           | 0,1  | x                         | x    | x            | x    | x           | x             | 10           | 0,1           |
| Die Grauen.....         | x                         | x    | 80           | 0,4  | x                         | x    | x            | x    | x           | x             | 80           | 0,4           |
| du.....                 | x                         | x    | 62           | 0,3  | x                         | x    | x            | x    | x           | x             | 62           | 0,3           |
| BÜNDNIS21.....          | x                         | x    | 5            | 0,0  | x                         | x    | x            | x    | x           | x             | 5            | 0,0           |
| FREIE WÄHLER.....       | x                         | x    | 111          | 0,6  | x                         | x    | x            | x    | x           | x             | 111          | 0,6           |
| Klimaliste Berlin.....  | x                         | x    | 171          | 0,9  | x                         | x    | x            | x    | x           | x             | 171          | 0,9           |
| MIETERPARTEI.....       | x                         | x    | 38           | 0,2  | x                         | x    | x            | x    | x           | x             | 38           | 0,2           |
| Die Humanisten.....     | x                         | x    | 87           | 0,5  | x                         | x    | x            | x    | x           | x             | 87           | 0,5           |
| Team Todenhöfer.....    | x                         | x    | 725          | 3,9  | x                         | x    | x            | x    | x           | x             | 725          | 3,9           |
| Volt.....               | x                         | x    | 291          | 1,6  | x                         | x    | x            | x    | x           | x             | 291          | 1,6           |
| Sonstige .....          | x                         | x    | x            | x    | 145                       | 1,0  | 117          | 0,8  | x           | x             | x            | x             |

## 3.8 Wahlkreis Friedrichshain-Kreuzberg 1

Gewählt ist: Schmidberger, Katrin (GRÜNE)

- Endgültiges Ergebnis -

| Merkmal                 | Abgeordnetenhauswahl 2021 |      |              |      | Abgeordnetenhauswahl 2016 |      |              |      | Differenz   |               |              |               |
|-------------------------|---------------------------|------|--------------|------|---------------------------|------|--------------|------|-------------|---------------|--------------|---------------|
|                         | Erststimmen               |      | Zweitstimmen |      | Erststimmen               |      | Zweitstimmen |      | Erststimmen |               | Zweitstimmen |               |
|                         | Anzahl                    | %    | Anzahl       | %    | Anzahl                    | %    | Anzahl       | %    | Anzahl      | Prozentpunkte | Anzahl       | Prozentpunkte |
| Wahlberechtigte .....   | 28 949                    | x    | 28 949       | x    | 28 085                    | x    | 28 085       | x    | 864         | x             | 864          | x             |
| ohne Wahlschein .....   | 17 659                    | 61,0 | 17 659       | 61,0 | 22 092                    | 78,7 | 22 092       | 78,7 | - 4 433     | - 17,7        | - 4 433      | - 17,7        |
| mit Wahlschein .....    | 11 290                    | 39,0 | 11 290       | 39,0 | 5 993                     | 21,3 | 5 993        | 21,3 | 5 297       | 17,7          | 5 297        | 17,7          |
| Wählende .....          | 22 586                    | 78,0 | 22 586       | 78,0 | 19 694                    | 70,1 | 19 694       | 70,1 | 2 892       | 7,9           | 2 892        | 7,9           |
| darunter Briefwählende  | 10 275                    | 45,5 | 10 275       | 45,5 | 5 988                     | 30,4 | 5 988        | 30,4 | 4 287       | 15,1          | 4 287        | 15,1          |
| Abgegebene Stimmen ..   | 22 539                    | x    | 22 528       | x    | 19 640                    | x    | 19 495       | x    | 2 899       | x             | 3 033        | x             |
| Ungültige Stimmen ..... | 316                       | 1,4  | 162          | 0,7  | 344                       | 1,8  | 226          | 1,2  | - 28        | - 0,3         | - 64         | - 0,4         |
| Gültige Stimmen .....   | 22 223                    | 98,6 | 22 366       | 99,3 | 19 296                    | 98,2 | 19 269       | 98,8 | 2 927       | 0,3           | 3 097        | 0,4           |
| SPD.....                | 4 143                     | 18,6 | 3 769        | 16,9 | 4 173                     | 21,6 | 3 857        | 20,0 | - 30        | - 3,0         | - 88         | - 3,2         |
| CDU.....                | 2 103                     | 9,5  | 1 860        | 8,3  | 1 784                     | 9,2  | 1 610        | 8,4  | 319         | 0,2           | 250          | 0,0           |
| GRÜNE.....              | 9 153                     | 41,2 | 8 117        | 36,3 | 7 459                     | 38,7 | 6 172        | 32,0 | 1 694       | 2,5           | 1 945        | 4,3           |
| DIE LINKE.....          | 3 657                     | 16,5 | 4 284        | 19,2 | 3 272                     | 17,0 | 3 656        | 19,0 | 385         | - 0,5         | 628          | 0,2           |
| AfD.....                | 483                       | 2,2  | 500          | 2,2  | 271                       | 1,4  | 1 026        | 5,3  | 212         | 0,8           | - 526        | - 3,1         |
| FDP.....                | 1 082                     | 4,9  | 1 115        | 5,0  | 814                       | 4,2  | 871          | 4,5  | 268         | 0,7           | 244          | 0,5           |
| Die PARTEI.....         | 706                       | 3,2  | 499          | 2,2  | 733                       | 3,8  | 615          | 3,2  | - 27        | - 0,6         | - 116        | - 1,0         |
| Tierschutzpartei.....   | 457                       | 2,1  | 254          | 1,1  | x                         | x    | 268          | 1,4  | 457         | 2,1           | - 14         | - 0,3         |
| PIRATEN.....            | x                         | x    | 76           | 0,3  | 567                       | 2,9  | 452          | 2,3  | - 567       | - 2,9         | - 376        | - 2,0         |
| Graue Panther.....      | x                         | x    | 36           | 0,2  | x                         | x    | 100          | 0,5  | x           | x             | - 64         | - 0,4         |
| NPD.....                | x                         | x    | 5            | 0,0  | x                         | x    | 60           | 0,3  | x           | x             | - 55         | - 0,3         |
| Gesundheitsforschung... | x                         | x    | 16           | 0,1  | x                         | x    | 67           | 0,3  | x           | x             | - 51         | - 0,3         |
| LKR.....                | x                         | x    | 5            | 0,0  | x                         | x    | 70           | 0,4  | x           | x             | - 65         | - 0,3         |
| DKP.....                | x                         | x    | 23           | 0,1  | x                         | x    | 65           | 0,3  | x           | x             | - 42         | - 0,2         |
| SGP.....                | x                         | x    | 6            | 0,0  | x                         | x    | 59           | 0,3  | x           | x             | - 53         | - 0,3         |
| BüSo.....               | x                         | x    | 2            | 0,0  | x                         | x    | 36           | 0,2  | x           | x             | - 34         | - 0,2         |
| B*.....                 | x                         | x    | 29           | 0,1  | x                         | x    | 91           | 0,5  | x           | x             | - 62         | - 0,3         |
| ÖDP.....                | x                         | x    | 23           | 0,1  | x                         | x    | 61           | 0,3  | x           | x             | - 38         | - 0,2         |
| TIERSCHUTZ hier!.....   | x                         | x    | 44           | 0,2  | x                         | x    | x            | x    | x           | x             | 44           | 0,2           |
| dieBasis.....           | 439                       | 2,0  | 331          | 1,5  | x                         | x    | x            | x    | 439         | 2,0           | 331          | 1,5           |
| Bildet Berlin!.....     | x                         | x    | 17           | 0,1  | x                         | x    | x            | x    | x           | x             | 17           | 0,1           |
| Die Grauen.....         | x                         | x    | 42           | 0,2  | x                         | x    | x            | x    | x           | x             | 42           | 0,2           |
| du.....                 | x                         | x    | 74           | 0,3  | x                         | x    | x            | x    | x           | x             | 74           | 0,3           |
| BÜNDNIS21.....          | x                         | x    | 4            | 0,0  | x                         | x    | x            | x    | x           | x             | 4            | 0,0           |
| FREIE WÄHLER.....       | x                         | x    | 97           | 0,4  | x                         | x    | x            | x    | x           | x             | 97           | 0,4           |
| Klimaliste Berlin.....  | x                         | x    | 231          | 1,0  | x                         | x    | x            | x    | x           | x             | 231          | 1,0           |
| MIETERPARTEI.....       | x                         | x    | 44           | 0,2  | x                         | x    | x            | x    | x           | x             | 44           | 0,2           |
| Die Humanisten.....     | x                         | x    | 41           | 0,2  | x                         | x    | x            | x    | x           | x             | 41           | 0,2           |
| Team Todenhöfer.....    | x                         | x    | 455          | 2,0  | x                         | x    | x            | x    | x           | x             | 455          | 2,0           |
| Volt.....               | x                         | x    | 367          | 1,6  | x                         | x    | x            | x    | x           | x             | 367          | 1,6           |
| Sonstige .....          | x                         | x    | x            | x    | 223                       | 1,2  | 133          | 0,7  | x           | x             | x            | x             |

**3.9 Wahlkreis Friedrichshain-Kreuzberg 2**

Gewählt ist: Burkert-Eulitz, Marianne (GRÜNE)

- Endgültiges Ergebnis -

| Merkmal                 | Abgeordnetenhauswahl 2021 |      |              |      | Abgeordnetenhauswahl 2016 |      |              |      | Differenz   |               |              |               |
|-------------------------|---------------------------|------|--------------|------|---------------------------|------|--------------|------|-------------|---------------|--------------|---------------|
|                         | Erststimmen               |      | Zweitstimmen |      | Erststimmen               |      | Zweitstimmen |      | Erststimmen |               | Zweitstimmen |               |
|                         | Anzahl                    | %    | Anzahl       | %    | Anzahl                    | %    | Anzahl       | %    | Anzahl      | Prozentpunkte | Anzahl       | Prozentpunkte |
| Wahlberechtigte .....   | 26 216                    | x    | 26 216       | x    | 26 816                    | x    | 26 816       | x    | - 600       | x             | - 600        | x             |
| ohne Wahlschein .....   | 16 075                    | 61,3 | 16 075       | 61,3 | 21 270                    | 79,3 | 21 270       | 79,3 | - 5 195     | - 18,0        | - 5 195      | - 18,0        |
| mit Wahlschein .....    | 10 141                    | 38,7 | 10 141       | 38,7 | 5 546                     | 20,7 | 5 546        | 20,7 | 4 595       | 18,0          | 4 595        | 18,0          |
| Wählende .....          | 20 490                    | 78,2 | 20 490       | 78,2 | 19 471                    | 72,6 | 19 471       | 72,6 | 1 019       | 5,5           | 1 019        | 5,5           |
| darunter Briefwählende  | 9 149                     | 44,7 | 9 149        | 44,7 | 6 076                     | 31,2 | 6 076        | 31,2 | 3 073       | 13,4          | 3 073        | 13,4          |
| Abgegebene Stimmen ..   | 20 401                    | x    | 20 468       | x    | 19 422                    | x    | 18 827       | x    | 979         | x             | 1 641        | x             |
| Ungültige Stimmen ..... | 203                       | 1,0  | 336          | 1,6  | 310                       | 1,6  | 224          | 1,2  | - 107       | - 0,6         | 112          | 0,5           |
| Gültige Stimmen .....   | 20 198                    | 99,0 | 20 132       | 98,4 | 19 112                    | 98,4 | 18 603       | 98,8 | 1 086       | 0,6           | 1 529        | - 0,5         |
| SPD.....                | 2 918                     | 14,4 | 2 598        | 12,9 | 3 327                     | 17,4 | 3 081        | 16,6 | - 409       | - 3,0         | - 483        | - 3,7         |
| CDU.....                | 1 155                     | 5,7  | 1 028        | 5,1  | 1 262                     | 6,6  | 1 138        | 6,1  | - 107       | - 0,9         | - 110        | - 1,0         |
| GRÜNE.....              | 7 833                     | 38,8 | 7 508        | 37,3 | 7 366                     | 38,5 | 6 297        | 33,8 | 467         | 0,2           | 1 211        | 3,4           |
| DIE LINKE.....          | 5 627                     | 27,9 | 5 316        | 26,4 | 4 049                     | 21,2 | 4 371        | 23,5 | 1 578       | 6,7           | 945          | 2,9           |
| AfD.....                | 385                       | 1,9  | 378          | 1,9  | 625                       | 3,3  | 779          | 4,2  | - 240       | - 1,4         | - 401        | - 2,3         |
| FDP.....                | 632                       | 3,1  | 657          | 3,3  | 543                       | 2,8  | 594          | 3,2  | 89          | 0,3           | 63           | 0,1           |
| Die PARTEI.....         | 739                       | 3,7  | 588          | 2,9  | 1 023                     | 5,4  | 849          | 4,6  | - 284       | - 1,7         | - 261        | - 1,6         |
| Tierschutzpartei.....   | 354                       | 1,8  | 237          | 1,2  | x                         | x    | 274          | 1,5  | 354         | 1,8           | - 37         | - 0,3         |
| PIRATEN.....            | 147                       | 0,7  | 85           | 0,4  | 653                       | 3,4  | 542          | 2,9  | - 506       | - 2,7         | - 457        | - 2,5         |
| Graue Panther.....      | x                         | x    | 27           | 0,1  | x                         | x    | 73           | 0,4  | x           | x             | - 46         | - 0,3         |
| NPD.....                | x                         | x    | 3            | 0,0  | x                         | x    | 51           | 0,3  | x           | x             | - 48         | - 0,3         |
| Gesundheitsforschung... | x                         | x    | 10           | 0,0  | x                         | x    | 58           | 0,3  | x           | x             | - 48         | - 0,3         |
| LKR.....                | x                         | x    | 2            | 0,0  | x                         | x    | 55           | 0,3  | x           | x             | - 53         | - 0,3         |
| DKP.....                | x                         | x    | 35           | 0,2  | 108                       | 0,6  | 85           | 0,5  | - 108       | - 0,6         | - 50         | - 0,3         |
| SGP.....                | x                         | x    | 5            | 0,0  | x                         | x    | 53           | 0,3  | 0           | 0,0           | - 48         | - 0,3         |
| BüSo.....               | x                         | x    | x            | x    | -                         | -    | x            | x    | x           | x             | -            | -             |
| B*.....                 | x                         | x    | 53           | 0,3  | x                         | x    | 120          | 0,6  | 0           | 0,0           | - 67         | - 0,4         |
| ÖDP.....                | x                         | x    | 12           | 0,1  | x                         | x    | 63           | 0,3  | x           | x             | - 51         | - 0,3         |
| TIERSCHUTZ hier!.....   | x                         | x    | 29           | 0,1  | x                         | x    | x            | x    | x           | x             | 29           | 0,1           |
| dieBasis.....           | 364                       | 1,8  | 315          | 1,6  | x                         | x    | x            | x    | 364         | 1,8           | 315          | 1,6           |
| Bildet Berlin!.....     | x                         | x    | 11           | 0,1  | x                         | x    | x            | x    | x           | x             | 11           | 0,1           |
| Die Grauen.....         | x                         | x    | 21           | 0,1  | x                         | x    | x            | x    | x           | x             | 21           | 0,1           |
| du.....                 | x                         | x    | 117          | 0,6  | x                         | x    | x            | x    | x           | x             | 117          | 0,6           |
| BÜNDNIS21.....          | x                         | x    | 3            | 0,0  | x                         | x    | x            | x    | x           | x             | 3            | 0,0           |
| FREIE WÄHLER.....       | x                         | x    | 60           | 0,3  | x                         | x    | x            | x    | x           | x             | 60           | 0,3           |
| Klimaliste Berlin.....  | x                         | x    | 268          | 1,3  | x                         | x    | x            | x    | x           | x             | 268          | 1,3           |
| MIETERPARTEI.....       | x                         | x    | 33           | 0,2  | x                         | x    | x            | x    | x           | x             | 33           | 0,2           |
| Die Humanisten.....     | x                         | x    | 37           | 0,2  | x                         | x    | x            | x    | x           | x             | 37           | 0,2           |
| Team Todenhöfer.....    | x                         | x    | 450          | 2,2  | x                         | x    | x            | x    | x           | x             | 450          | 2,2           |
| Volt.....               | x                         | x    | 246          | 1,2  | x                         | x    | x            | x    | x           | x             | 246          | 1,2           |
| EB.....                 | 44                        | 0,2  | x            | x    | x                         | x    | x            | x    | 44          | 0,2           | x            | x             |
| Sonstige .....          | x                         | x    | x            | x    | 156                       | 0,8  | 120          | 0,6  | x           | x             | x            | x             |

**3.10 Wahlkreis Friedrichshain-Kreuzberg 3**

Gewählt ist: Dr. Altuğ, Turgut (GRÜNE)

- Endgültiges Ergebnis -

| Merkmal                 | Abgeordnetenhauswahl 2021 |      |              |      | Abgeordnetenhauswahl 2016 |      |              |      | Differenz   |               |              |               |
|-------------------------|---------------------------|------|--------------|------|---------------------------|------|--------------|------|-------------|---------------|--------------|---------------|
|                         | Erststimmen               |      | Zweitstimmen |      | Erststimmen               |      | Zweitstimmen |      | Erststimmen |               | Zweitstimmen |               |
|                         | Anzahl                    | %    | Anzahl       | %    | Anzahl                    | %    | Anzahl       | %    | Anzahl      | Prozentpunkte | Anzahl       | Prozentpunkte |
| Wahlberechtigte .....   | 28 169                    | x    | 28 169       | x    | 28 352                    | x    | 28 352       | x    | - 183       | x             | - 183        | x             |
| ohne Wahlschein .....   | 18 906                    | 67,1 | 18 906       | 67,1 | 23 512                    | 82,9 | 23 512       | 82,9 | - 4 606     | - 15,8        | - 4 606      | - 15,8        |
| mit Wahlschein .....    | 9 263                     | 32,9 | 9 263        | 32,9 | 4 840                     | 17,1 | 4 840        | 17,1 | 4 423       | 15,8          | 4 423        | 15,8          |
| Wählende .....          | 20 305                    | 72,1 | 20 305       | 72,1 | 19 094                    | 67,3 | 19 094       | 67,3 | 1 211       | 4,7           | 1 211        | 4,7           |
| darunter Briefwählende  | 8 243                     | 40,6 | 8 243        | 40,6 | 5 886                     | 30,8 | 5 886        | 30,8 | 2 357       | 9,8           | 2 357        | 9,8           |
| Abgegebene Stimmen ..   | 20 263                    | x    | 20 279       | x    | 19 042                    | x    | 18 308       | x    | 1 221       | x             | 1 971        | x             |
| Ungültige Stimmen ..... | 257                       | 1,3  | 193          | 1,0  | 287                       | 1,5  | 274          | 1,5  | - 30        | - 0,2         | - 81         | - 0,5         |
| Gültige Stimmen .....   | 20 006                    | 98,7 | 20 086       | 99,0 | 18 755                    | 98,5 | 18 034       | 98,5 | 1 251       | 0,2           | 2 052        | 0,5           |
| SPD.....                | 4 025                     | 20,1 | 3 525        | 17,5 | 3 968                     | 21,2 | 3 634        | 20,2 | 57          | - 1,0         | - 109        | - 2,6         |
| CDU.....                | 1 700                     | 8,5  | 1 543        | 7,7  | 1 514                     | 8,1  | 1 474        | 8,2  | 186         | 0,4           | 69           | - 0,5         |
| GRÜNE.....              | 7 010                     | 35,0 | 6 210        | 30,9 | 6 256                     | 33,4 | 5 219        | 28,9 | 754         | 1,7           | 991          | 2,0           |
| DIE LINKE.....          | 4 072                     | 20,4 | 4 567        | 22,7 | 3 332                     | 17,8 | 3 892        | 21,6 | 740         | 2,6           | 675          | 1,2           |
| AfD.....                | 543                       | 2,7  | 535          | 2,7  | 1 063                     | 5,7  | 1 035        | 5,7  | - 520       | - 3,0         | - 500        | - 3,1         |
| FDP.....                | 765                       | 3,8  | 729          | 3,6  | 567                       | 3,0  | 647          | 3,6  | 198         | 0,8           | 82           | 0,0           |
| Die PARTEI.....         | 760                       | 3,8  | 559          | 2,8  | 775                       | 4,1  | 717          | 4,0  | - 15        | - 0,3         | - 158        | - 1,2         |
| Tierschutzpartei.....   | 525                       | 2,6  | 296          | 1,5  | x                         | x    | 304          | 1,7  | 525         | 2,6           | - 8          | - 0,2         |
| PIRATEN.....            | x                         | x    | 90           | 0,4  | 578                       | 3,1  | 513          | 2,8  | - 578       | - 3,1         | - 423        | - 2,4         |
| Graue Panther.....      | x                         | x    | 38           | 0,2  | x                         | x    | 79           | 0,4  | x           | x             | - 41         | - 0,2         |
| NPD.....                | x                         | x    | 7            | 0,0  | x                         | x    | 38           | 0,2  | x           | x             | - 31         | - 0,2         |
| Gesundheitsforschung... | x                         | x    | 22           | 0,1  | x                         | x    | 71           | 0,4  | x           | x             | - 49         | - 0,3         |
| LKR.....                | x                         | x    | 8            | 0,0  | x                         | x    | 52           | 0,3  | x           | x             | - 44         | - 0,2         |
| DKP.....                | x                         | x    | 41           | 0,2  | x                         | x    | 83           | 0,5  | x           | x             | - 42         | - 0,3         |
| SGP.....                | x                         | x    | 8            | 0,0  | x                         | x    | 30           | 0,2  | x           | x             | - 22         | - 0,1         |
| BüSo.....               | x                         | x    | 5            | 0,0  | x                         | x    | 1            | 0,0  | x           | x             | 4            | 0,0           |
| B*.....                 | x                         | x    | 46           | 0,2  | x                         | x    | 78           | 0,4  | x           | x             | - 32         | - 0,2         |
| ÖDP.....                | x                         | x    | 22           | 0,1  | x                         | x    | 63           | 0,3  | x           | x             | - 41         | - 0,2         |
| TIERSCHUTZ hier!.....   | x                         | x    | 54           | 0,3  | x                         | x    | x            | x    | x           | x             | 54           | 0,3           |
| dieBasis.....           | 421                       | 2,1  | 308          | 1,5  | x                         | x    | x            | x    | 421         | 2,1           | 308          | 1,5           |
| Bildet Berlin!.....     | x                         | x    | 11           | 0,1  | x                         | x    | x            | x    | x           | x             | 11           | 0,1           |
| Die Grauen.....         | x                         | x    | 30           | 0,1  | x                         | x    | x            | x    | x           | x             | 30           | 0,1           |
| du.....                 | 185                       | 0,9  | 97           | 0,5  | x                         | x    | x            | x    | 185         | 0,9           | 97           | 0,5           |
| BÜNDNIS21.....          | x                         | x    | 6            | 0,0  | x                         | x    | x            | x    | x           | x             | 6            | 0,0           |
| FREIE WÄHLER.....       | x                         | x    | 75           | 0,4  | x                         | x    | x            | x    | x           | x             | 75           | 0,4           |
| Klimaliste Berlin.....  | x                         | x    | 203          | 1,0  | x                         | x    | x            | x    | x           | x             | 203          | 1,0           |
| MIETERPARTEI.....       | x                         | x    | 41           | 0,2  | x                         | x    | x            | x    | x           | x             | 41           | 0,2           |
| Die Humanisten.....     | x                         | x    | 37           | 0,2  | x                         | x    | x            | x    | x           | x             | 37           | 0,2           |
| Team Todenhöfer.....    | x                         | x    | 721          | 3,6  | x                         | x    | x            | x    | x           | x             | 721          | 3,6           |
| Volt.....               | x                         | x    | 252          | 1,3  | x                         | x    | x            | x    | x           | x             | 252          | 1,3           |
| Sonstige .....          | x                         | x    | x            | x    | 702                       | 3,7  | 104          | 0,6  | x           | x             | x            | x             |

**3.11 Wahlkreis Friedrichshain-Kreuzberg 4**

Gewählt ist: Valgolio, Damiano (DIE LINKE)

- Endgültiges Ergebnis -

| Merkmal                 | Abgeordnetenhauswahl 2021 |      |              |      | Abgeordnetenhauswahl 2016 |      |              |      | Differenz   |               |              |               |
|-------------------------|---------------------------|------|--------------|------|---------------------------|------|--------------|------|-------------|---------------|--------------|---------------|
|                         | Erststimmen               |      | Zweitstimmen |      | Erststimmen               |      | Zweitstimmen |      | Erststimmen |               | Zweitstimmen |               |
|                         | Anzahl                    | %    | Anzahl       | %    | Anzahl                    | %    | Anzahl       | %    | Anzahl      | Prozentpunkte | Anzahl       | Prozentpunkte |
| Wahlberechtigte .....   | 28 218                    | x    | 28 218       | x    | 29 751                    | x    | 29 751       | x    | - 1 533     | x             | - 1 533      | x             |
| ohne Wahlschein .....   | 16 529                    | 58,6 | 16 529       | 58,6 | 23 016                    | 77,4 | 23 016       | 77,4 | - 6 487     | - 18,8        | - 6 487      | - 18,8        |
| mit Wahlschein .....    | 11 689                    | 41,4 | 11 689       | 41,4 | 6 735                     | 22,6 | 6 735        | 22,6 | 4 954       | 18,8          | 4 954        | 18,8          |
| Wählende .....          | 21 931                    | 77,7 | 21 931       | 77,7 | 21 284                    | 71,5 | 21 284       | 71,5 | 647         | 6,2           | 647          | 6,2           |
| darunter Briefwählende  | 10 795                    | 49,2 | 10 795       | 49,2 | 6 979                     | 32,8 | 6 979        | 32,8 | 3 816       | 16,4          | 3 816        | 16,4          |
| Abgegebene Stimmen ..   | 21 770                    | x    | 21 900       | x    | 21 257                    | x    | 20 369       | x    | 513         | x             | 1 531        | x             |
| Ungültige Stimmen ..... | 238                       | 1,1  | 161          | 0,7  | 256                       | 1,2  | 204          | 1,0  | - 18        | - 0,1         | - 43         | - 0,3         |
| Gültige Stimmen .....   | 21 532                    | 98,9 | 21 739       | 99,3 | 21 001                    | 98,8 | 20 165       | 99,0 | 531         | 0,1           | 1 574        | 0,3           |
| SPD.....                | 4 531                     | 21,0 | 3 967        | 18,2 | 4 217                     | 20,1 | 3 915        | 19,4 | 314         | 1,0           | 52           | - 1,2         |
| CDU.....                | 2 257                     | 10,5 | 2 246        | 10,3 | 1 968                     | 9,4  | 1 830        | 9,1  | 289         | 1,1           | 416          | 1,3           |
| GRÜNE.....              | 5 115                     | 23,8 | 4 725        | 21,7 | 4 770                     | 22,7 | 3 817        | 18,9 | 345         | 1,0           | 908          | 2,8           |
| DIE LINKE.....          | 5 326                     | 24,7 | 5 504        | 25,3 | 5 578                     | 26,6 | 5 537        | 27,5 | - 252       | - 1,8         | - 33         | - 2,1         |
| AfD.....                | 1 252                     | 5,8  | 1 258        | 5,8  | 2 210                     | 10,5 | 2 127        | 10,5 | - 958       | - 4,7         | - 869        | - 4,8         |
| FDP.....                | 1 235                     | 5,7  | 1 249        | 5,7  | 766                       | 3,6  | 837          | 4,2  | 469         | 2,1           | 412          | 1,6           |
| Die PARTEI.....         | 723                       | 3,4  | 559          | 2,6  | 759                       | 3,6  | 662          | 3,3  | - 36        | - 0,3         | - 103        | - 0,7         |
| Tierschutzpartei.....   | 744                       | 3,5  | 477          | 2,2  | x                         | x    | 287          | 1,4  | 744         | 3,5           | 190          | 0,8           |
| PIRATEN.....            | x                         | x    | 121          | 0,6  | 659                       | 3,1  | 524          | 2,6  | - 659       | - 3,1         | - 403        | - 2,0         |
| Graue Panther.....      | x                         | x    | 84           | 0,4  | x                         | x    | 141          | 0,7  | x           | x             | - 57         | - 0,3         |
| NPD.....                | x                         | x    | 13           | 0,1  | x                         | x    | 36           | 0,2  | x           | x             | - 23         | - 0,1         |
| Gesundheitsforschung... | x                         | x    | 57           | 0,3  | x                         | x    | 67           | 0,3  | x           | x             | - 10         | - 0,1         |
| LKR.....                | x                         | x    | 11           | 0,1  | x                         | x    | 22           | 0,1  | x           | x             | - 11         | - 0,1         |
| DKP.....                | x                         | x    | 66           | 0,3  | x                         | x    | 98           | 0,5  | x           | x             | - 32         | - 0,2         |
| SGP.....                | x                         | x    | 3            | 0,0  | 1                         | 0,0  | 14           | 0,1  | - 1         | 0,0           | - 11         | - 0,1         |
| BüSo.....               | x                         | x    | 3            | 0,0  | x                         | x    | 5            | 0,0  | x           | x             | - 2          | 0,0           |
| B*.....                 | x                         | x    | 46           | 0,2  | 11                        | 0,1  | 74           | 0,4  | - 11        | - 0,1         | - 28         | - 0,2         |
| ÖDP.....                | x                         | x    | 33           | 0,2  | 1                         | 0,0  | 42           | 0,2  | - 1         | 0,0           | - 9          | - 0,1         |
| TIERSCHUTZ hier!.....   | x                         | x    | 81           | 0,4  | x                         | x    | x            | x    | x           | x             | 81           | 0,4           |
| dieBasis.....           | 349                       | 1,6  | 250          | 1,2  | x                         | x    | x            | x    | 349         | 1,6           | 250          | 1,2           |
| Bildet Berlin!.....     | x                         | x    | 29           | 0,1  | x                         | x    | x            | x    | x           | x             | 29           | 0,1           |
| Die Grauen.....         | x                         | x    | 108          | 0,5  | x                         | x    | x            | x    | x           | x             | 108          | 0,5           |
| du.....                 | x                         | x    | 58           | 0,3  | x                         | x    | x            | x    | x           | x             | 58           | 0,3           |
| BÜNDNIS21.....          | x                         | x    | 10           | 0,0  | x                         | x    | x            | x    | x           | x             | 10           | 0,0           |
| FREIE WÄHLER.....       | x                         | x    | 98           | 0,5  | x                         | x    | x            | x    | x           | x             | 98           | 0,5           |
| Klimaliste Berlin.....  | x                         | x    | 141          | 0,6  | x                         | x    | x            | x    | x           | x             | 141          | 0,6           |
| MIETERPARTEI.....       | x                         | x    | 71           | 0,3  | x                         | x    | x            | x    | x           | x             | 71           | 0,3           |
| Die Humanisten.....     | x                         | x    | 59           | 0,3  | x                         | x    | x            | x    | x           | x             | 59           | 0,3           |
| Team Todenhöfer.....    | x                         | x    | 116          | 0,5  | x                         | x    | x            | x    | x           | x             | 116          | 0,5           |
| Volt.....               | x                         | x    | 296          | 1,4  | x                         | x    | x            | x    | x           | x             | 296          | 1,4           |
| Sonstige .....          | x                         | x    | x            | x    | 61                        | 0,3  | 130          | 0,6  | x           | x             | x            | x             |

## 3.12 Wahlkreis Friedrichshain-Kreuzberg 5

Gewählt ist: Franco, Vasili (GRÜNE)

- Endgültiges Ergebnis -

| Merkmal                 | Abgeordnetenhauswahl 2021 |      |              |      | Abgeordnetenhauswahl 2016 |      |              |      | Differenz   |               |              |               |
|-------------------------|---------------------------|------|--------------|------|---------------------------|------|--------------|------|-------------|---------------|--------------|---------------|
|                         | Erststimmen               |      | Zweitstimmen |      | Erststimmen               |      | Zweitstimmen |      | Erststimmen |               | Zweitstimmen |               |
|                         | Anzahl                    | %    | Anzahl       | %    | Anzahl                    | %    | Anzahl       | %    | Anzahl      | Prozentpunkte | Anzahl       | Prozentpunkte |
| Wahlberechtigte .....   | 28 663                    | x    | 28 663       | x    | 29 942                    | x    | 29 942       | x    | - 1 279     | x             | - 1 279      | x             |
| ohne Wahlschein .....   | 15 823                    | 55,2 | 15 823       | 55,2 | 23 298                    | 77,8 | 23 298       | 77,8 | - 7 475     | - 22,6        | - 7 475      | - 22,6        |
| mit Wahlschein .....    | 12 840                    | 44,8 | 12 840       | 44,8 | 6 644                     | 22,2 | 6 644        | 22,2 | 6 196       | 22,6          | 6 196        | 22,6          |
| Wählende .....          | 23 568                    | 82,2 | 23 568       | 82,2 | 22 019                    | 73,5 | 22 019       | 73,5 | 1 549       | 8,7           | 1 549        | 8,7           |
| darunter Briefwählende  | 11 956                    | 50,7 | 11 956       | 50,7 | 6 761                     | 30,7 | 6 761        | 30,7 | 5 195       | 20,0          | 5 195        | 20,0          |
| Abgegebene Stimmen ..   | 23 505                    | x    | 23 513       | x    | 22 008                    | x    | 20 788       | x    | 1 497       | x             | 2 725        | x             |
| Ungültige Stimmen ..... | 160                       | 0,7  | 118          | 0,5  | 249                       | 1,1  | 212          | 1,0  | - 89        | - 0,5         | - 94         | - 0,5         |
| Gültige Stimmen .....   | 23 345                    | 99,3 | 23 395       | 99,5 | 21 759                    | 98,9 | 20 576       | 99,0 | 1 586       | 0,5           | 2 819        | 0,5           |
| SPD.....                | 3 371                     | 14,4 | 3 024        | 12,9 | 3 757                     | 17,3 | 3 471        | 16,9 | - 386       | - 2,8         | - 447        | - 3,9         |
| CDU.....                | 1 623                     | 7,0  | 1 569        | 6,7  | 1 661                     | 7,6  | 1 513        | 7,4  | - 38        | - 0,7         | 56           | - 0,6         |
| GRÜNE.....              | 8 109                     | 34,7 | 7 596        | 32,5 | 6 985                     | 32,1 | 5 733        | 27,9 | 1 124       | 2,6           | 1 863        | 4,6           |
| DIE LINKE.....          | 5 782                     | 24,8 | 5 934        | 25,4 | 4 508                     | 20,7 | 5 113        | 24,8 | 1 274       | 4,0           | 821          | 0,5           |
| AfD.....                | 769                       | 3,3  | 769          | 3,3  | 1 302                     | 6,0  | 1 243        | 6,0  | - 533       | - 2,7         | - 474        | - 2,8         |
| FDP.....                | 1 156                     | 5,0  | 1 117        | 4,8  | 672                       | 3,1  | 776          | 3,8  | 484         | 1,9           | 341          | 1,0           |
| Die PARTEI.....         | 1 102                     | 4,7  | 829          | 3,5  | 1 000                     | 4,6  | 1 019        | 5,0  | 102         | 0,1           | - 190        | - 1,4         |
| Tierschutzpartei.....   | 603                       | 2,6  | 499          | 2,1  | x                         | x    | 344          | 1,7  | 603         | 2,6           | 155          | 0,5           |
| PIRATEN.....            | x                         | x    | 138          | 0,6  | 881                       | 4,0  | 847          | 4,1  | - 881       | - 4,0         | - 709        | - 3,5         |
| Graue Panther.....      | x                         | x    | 65           | 0,3  | x                         | x    | 67           | 0,3  | x           | x             | - 2          | 0,0           |
| NPD.....                | x                         | x    | 16           | 0,1  | x                         | x    | 20           | 0,1  | x           | x             | - 4          | 0,0           |
| Gesundheitsforschung... | x                         | x    | 28           | 0,1  | x                         | x    | 29           | 0,1  | x           | x             | - 1          | 0,0           |
| LKR.....                | x                         | x    | 5            | 0,0  | x                         | x    | 26           | 0,1  | x           | x             | - 21         | - 0,1         |
| DKP.....                | x                         | x    | 42           | 0,2  | x                         | x    | 41           | 0,2  | x           | x             | 1            | 0,0           |
| SGP.....                | x                         | x    | 8            | 0,0  | 64                        | 0,3  | 23           | 0,1  | - 64        | - 0,3         | - 15         | - 0,1         |
| BüSo.....               | x                         | x    | 8            | 0,0  | x                         | x    | 5            | 0,0  | x           | x             | 3            | 0,0           |
| B*.....                 | x                         | x    | 103          | 0,4  | 643                       | 3,0  | 161          | 0,8  | - 643       | - 3,0         | - 58         | - 0,3         |
| ÖDP.....                | 91                        | 0,4  | 39           | 0,2  | 107                       | 0,5  | 49           | 0,2  | - 16        | - 0,1         | - 10         | - 0,1         |
| TIERSCHUTZ hier!.....   | x                         | x    | 50           | 0,2  | x                         | x    | x            | x    | x           | x             | 50           | 0,2           |
| dieBasis.....           | 395                       | 1,7  | 320          | 1,4  | x                         | x    | x            | x    | 395         | 1,7           | 320          | 1,4           |
| Bildet Berlin!.....     | x                         | x    | 23           | 0,1  | x                         | x    | x            | x    | x           | x             | 23           | 0,1           |
| Die Grauen.....         | x                         | x    | 87           | 0,4  | x                         | x    | x            | x    | x           | x             | 87           | 0,4           |
| du.....                 | x                         | x    | 91           | 0,4  | x                         | x    | x            | x    | x           | x             | 91           | 0,4           |
| BÜNDNIS21.....          | x                         | x    | 16           | 0,1  | x                         | x    | x            | x    | x           | x             | 16           | 0,1           |
| FREIE WÄHLER.....       | x                         | x    | 110          | 0,5  | x                         | x    | x            | x    | x           | x             | 110          | 0,5           |
| Klimaliste Berlin.....  | x                         | x    | 219          | 0,9  | x                         | x    | x            | x    | x           | x             | 219          | 0,9           |
| MIETERPARTEI.....       | 214                       | 0,9  | 88           | 0,4  | x                         | x    | x            | x    | 214         | 0,9           | 88           | 0,4           |
| Die Humanisten.....     | x                         | x    | 76           | 0,3  | x                         | x    | x            | x    | x           | x             | 76           | 0,3           |
| Team Todenhöfer.....    | x                         | x    | 68           | 0,3  | x                         | x    | x            | x    | x           | x             | 68           | 0,3           |
| Volt.....               | x                         | x    | 458          | 2,0  | x                         | x    | x            | x    | x           | x             | 458          | 2,0           |
| EB.....                 | 130                       | 0,6  | x            | x    | x                         | x    | x            | x    | 130         | 0,6           | x            | x             |
| Sonstige .....          | x                         | x    | x            | x    | 179                       | 0,8  | 96           | 0,5  | x           | x             | x            | x             |



**3.13 Wahlkreis Friedrichshain-Kreuzberg 6**

Gewählt ist: Schwarze, Julian (GRÜNE)

- Endgültiges Ergebnis -

| Merkmal                 | Abgeordnetenhauswahl 2021 |      |              |      | Abgeordnetenhauswahl 2016 |      |              |      | Differenz   |               |              |               |
|-------------------------|---------------------------|------|--------------|------|---------------------------|------|--------------|------|-------------|---------------|--------------|---------------|
|                         | Erststimmen               |      | Zweitstimmen |      | Erststimmen               |      | Zweitstimmen |      | Erststimmen |               | Zweitstimmen |               |
|                         | Anzahl                    | %    | Anzahl       | %    | Anzahl                    | %    | Anzahl       | %    | Anzahl      | Prozentpunkte | Anzahl       | Prozentpunkte |
| Wahlberechtigte .....   | 27 887                    | x    | 27 887       | x    | 27 962                    | x    | 27 962       | x    | - 75        | x             | - 75         | x             |
| ohne Wahlschein .....   | 15 157                    | 54,4 | 15 157       | 54,4 | 21 552                    | 77,1 | 21 552       | 77,1 | - 6 395     | - 22,7        | - 6 395      | - 22,7        |
| mit Wahlschein .....    | 12 730                    | 45,6 | 12 730       | 45,6 | 6 410                     | 22,9 | 6 410        | 22,9 | 6 320       | 22,7          | 6 320        | 22,7          |
| Wählende .....          | 23 555                    | 84,5 | 23 555       | 84,5 | 15 460                    | 55,3 | 15 460       | 55,3 | 8 095       | 29,2          | 8 095        | 29,2          |
| darunter Briefwählende  | 11 852                    | 50,3 | 11 852       | 50,3 | 1 324                     | 8,6  | 1 324        | 8,6  | 10 528      | 41,8          | 10 528       | 41,8          |
| Abgegebene Stimmen ..   | 23 503                    | x    | 23 506       | x    | 15 460                    | x    | 19 092       | x    | 8 043       | x             | 4 414        | x             |
| Ungültige Stimmen ..... | 248                       | 1,1  | 134          | 0,6  | 175                       | 1,1  | 134          | 0,7  | 73          | - 0,1         | 0            | - 0,1         |
| Gültige Stimmen .....   | 23 255                    | 98,9 | 23 372       | 99,4 | 15 285                    | 98,9 | 18 958       | 99,3 | 7 970       | 0,1           | 4 414        | 0,1           |
| SPD.....                | 3 055                     | 13,1 | 2 883        | 12,3 | 2 642                     | 17,3 | 3 129        | 16,5 | 413         | - 4,1         | - 246        | - 4,2         |
| CDU.....                | 1 842                     | 7,9  | 1 671        | 7,1  | 1 142                     | 7,5  | 1 488        | 7,8  | 700         | 0,4           | 183          | - 0,7         |
| GRÜNE.....              | 8 988                     | 38,6 | 8 218        | 35,2 | 4 919                     | 32,2 | 5 540        | 29,2 | 4 069       | 6,5           | 2 678        | 5,9           |
| DIE LINKE.....          | 5 241                     | 22,5 | 5 392        | 23,1 | 3 350                     | 21,9 | 4 447        | 23,5 | 1 891       | 0,6           | 945          | - 0,4         |
| AfD.....                | 683                       | 2,9  | 688          | 2,9  | 976                       | 6,4  | 1 186        | 6,3  | - 293       | - 3,4         | - 498        | - 3,3         |
| FDP.....                | 1 279                     | 5,5  | 1 374        | 5,9  | 485                       | 3,2  | 792          | 4,2  | 794         | 2,3           | 582          | 1,7           |
| Die PARTEI.....         | 1 133                     | 4,9  | 776          | 3,3  | 854                       | 5,6  | 996          | 5,3  | 279         | - 0,7         | - 220        | - 1,9         |
| Tierschutzpartei.....   | 547                       | 2,4  | 435          | 1,9  | x                         | x    | 276          | 1,5  | 547         | 2,4           | 159          | 0,4           |
| PIRATEN.....            | x                         | x    | 145          | 0,6  | 679                       | 4,4  | 751          | 4,0  | - 679       | - 4,4         | - 606        | - 3,3         |
| Graue Panther.....      | x                         | x    | 41           | 0,2  | x                         | x    | 76           | 0,4  | x           | x             | - 35         | - 0,2         |
| NPD.....                | x                         | x    | 2            | 0,0  | x                         | x    | 18           | 0,1  | x           | x             | - 16         | - 0,1         |
| Gesundheitsforschung... | x                         | x    | 36           | 0,2  | x                         | x    | 14           | 0,1  | x           | x             | 22           | 0,1           |
| LKR.....                | x                         | x    | 6            | 0,0  | x                         | x    | 15           | 0,1  | x           | x             | - 9          | - 0,1         |
| DKP.....                | x                         | x    | 30           | 0,1  | 33                        | 0,2  | 30           | 0,2  | - 33        | - 0,2         | 0            | 0,0           |
| SGP.....                | x                         | x    | 6            | 0,0  | 10                        | 0,1  | 20           | 0,1  | - 10        | - 0,1         | - 14         | - 0,1         |
| BüSo.....               | x                         | x    | 5            | 0,0  | x                         | x    | 1            | 0,0  | x           | x             | 4            | 0,0           |
| B*.....                 | x                         | x    | 89           | 0,4  | 120                       | 0,8  | 112          | 0,6  | - 120       | - 0,8         | - 23         | - 0,2         |
| ÖDP.....                | 58                        | 0,2  | 27           | 0,1  | 3                         | 0,0  | 17           | 0,1  | 55          | 0,2           | 10           | 0,0           |
| TIERSCHUTZ hier!.....   | x                         | x    | 39           | 0,2  | x                         | x    | x            | x    | x           | x             | 39           | 0,2           |
| dieBasis.....           | 350                       | 1,5  | 270          | 1,2  | x                         | x    | x            | x    | 350         | 1,5           | 270          | 1,2           |
| Bildet Berlin!.....     | x                         | x    | 29           | 0,1  | x                         | x    | x            | x    | x           | x             | 29           | 0,1           |
| Die Grauen.....         | x                         | x    | 71           | 0,3  | x                         | x    | x            | x    | x           | x             | 71           | 0,3           |
| du.....                 | x                         | x    | 95           | 0,4  | x                         | x    | x            | x    | x           | x             | 95           | 0,4           |
| BÜNDNIS21.....          | x                         | x    | 10           | 0,0  | x                         | x    | x            | x    | x           | x             | 10           | 0,0           |
| FREIE WÄHLER.....       | x                         | x    | 104          | 0,4  | x                         | x    | x            | x    | x           | x             | 104          | 0,4           |
| Klimaliste Berlin.....  | x                         | x    | 243          | 1,0  | x                         | x    | x            | x    | x           | x             | 243          | 1,0           |
| MIETERPARTEI.....       | x                         | x    | 39           | 0,2  | x                         | x    | x            | x    | x           | x             | 39           | 0,2           |
| Die Humanisten.....     | x                         | x    | 67           | 0,3  | x                         | x    | x            | x    | x           | x             | 67           | 0,3           |
| Team Todenhöfer.....    | x                         | x    | 83           | 0,4  | x                         | x    | x            | x    | x           | x             | 83           | 0,4           |
| Volt.....               | x                         | x    | 498          | 2,1  | x                         | x    | x            | x    | x           | x             | 498          | 2,1           |
| EB.....                 | 79                        | 0,3  | x            | x    | x                         | x    | x            | x    | 79          | 0,3           | x            | x             |
| Sonstige .....          | x                         | x    | x            | x    | 72                        | 0,5  | 50           | 0,3  | x           | x             | x            | x             |

## 3.14 Wahlkreis Pankow 1

Gewählt ist: Kraft, Johannes (CDU)

- Endgültiges Ergebnis -

| Merkmal                 | Abgeordnetenhauswahl 2021 |      |              |      | Abgeordnetenhauswahl 2016 |      |              |      | Differenz   |               |              |               |
|-------------------------|---------------------------|------|--------------|------|---------------------------|------|--------------|------|-------------|---------------|--------------|---------------|
|                         | Erststimmen               |      | Zweitstimmen |      | Erststimmen               |      | Zweitstimmen |      | Erststimmen |               | Zweitstimmen |               |
|                         | Anzahl                    | %    | Anzahl       | %    | Anzahl                    | %    | Anzahl       | %    | Anzahl      | Prozentpunkte | Anzahl       | Prozentpunkte |
| Wahlberechtigte .....   | 34 618                    | x    | 34 618       | x    | 35 104                    | x    | 35 104       | x    | - 486       | x             | - 486        | x             |
| ohne Wahlschein .....   | 22 877                    | 66,1 | 22 877       | 66,1 | 28 968                    | 82,5 | 28 968       | 82,5 | - 6 091     | - 16,4        | - 6 091      | - 16,4        |
| mit Wahlschein .....    | 11 741                    | 33,9 | 11 741       | 33,9 | 6 136                     | 17,5 | 6 136        | 17,5 | 5 605       | 16,4          | 5 605        | 16,4          |
| Wählende .....          | 25 511                    | 73,7 | 25 511       | 73,7 | 23 502                    | 66,9 | 23 502       | 66,9 | 2 009       | 6,7           | 2 009        | 6,7           |
| darunter Briefwählende  | 10 656                    | 41,8 | 10 656       | 41,8 | 5 730                     | 24,4 | 5 730        | 24,4 | 4 926       | 17,4          | 4 926        | 17,4          |
| Abgegebene Stimmen ..   | 25 477                    | x    | 25 478       | x    | 23 464                    | x    | 23 494       | x    | 2 013       | x             | 1 984        | x             |
| Ungültige Stimmen ..... | 318                       | 1,2  | 239          | 0,9  | 419                       | 1,8  | 365          | 1,6  | - 101       | - 0,5         | - 126        | - 0,6         |
| Gültige Stimmen .....   | 25 159                    | 98,8 | 25 239       | 99,1 | 23 045                    | 98,2 | 23 129       | 98,4 | 2 114       | 0,5           | 2 110        | 0,6           |
| SPD.....                | 5 286                     | 21,0 | 5 488        | 21,7 | 4 885                     | 21,2 | 4 540        | 19,6 | 401         | - 0,2         | 948          | 2,1           |
| CDU.....                | 6 390                     | 25,4 | 4 971        | 19,7 | 4 617                     | 20,0 | 3 790        | 16,4 | 1 773       | 5,4           | 1 181        | 3,3           |
| GRÜNE.....              | 2 640                     | 10,5 | 2 603        | 10,3 | 1 637                     | 7,1  | 1 736        | 7,5  | 1 003       | 3,4           | 867          | 2,8           |
| DIE LINKE.....          | 3 332                     | 13,2 | 3 455        | 13,7 | 4 425                     | 19,2 | 4 349        | 18,8 | - 1 093     | - 6,0         | - 894        | - 5,1         |
| AfD.....                | 3 457                     | 13,7 | 3 535        | 14,0 | 5 155                     | 22,4 | 5 169        | 22,3 | - 1 698     | - 8,6         | - 1 634      | - 8,3         |
| FDP.....                | 1 490                     | 5,9  | 1 762        | 7,0  | 869                       | 3,8  | 1 014        | 4,4  | 621         | 2,2           | 748          | 2,6           |
| Die PARTEI.....         | 454                       | 1,8  | 376          | 1,5  | 448                       | 1,9  | 292          | 1,3  | 6           | - 0,1         | 84           | 0,2           |
| Tierschutzpartei.....   | 949                       | 3,8  | 715          | 2,8  | x                         | x    | 563          | 2,4  | 949         | 3,8           | 152          | 0,4           |
| PIRATEN.....            | x                         | x    | 94           | 0,4  | 361                       | 1,6  | 307          | 1,3  | - 361       | - 1,6         | - 213        | - 1,0         |
| Graue Panther.....      | x                         | x    | 162          | 0,6  | x                         | x    | 365          | 1,6  | x           | x             | - 203        | - 0,9         |
| NPD.....                | x                         | x    | 50           | 0,2  | 371                       | 1,6  | 382          | 1,7  | - 371       | - 1,6         | - 332        | - 1,5         |
| Gesundheitsforschung... | x                         | x    | 143          | 0,6  | x                         | x    | 199          | 0,9  | x           | x             | - 56         | - 0,3         |
| LKR.....                | x                         | x    | 17           | 0,1  | x                         | x    | 113          | 0,5  | x           | x             | - 96         | - 0,4         |
| DKP.....                | x                         | x    | 37           | 0,1  | x                         | x    | 48           | 0,2  | x           | x             | - 11         | - 0,1         |
| SGP.....                | x                         | x    | 6            | 0,0  | x                         | x    | 23           | 0,1  | x           | x             | - 17         | - 0,1         |
| BüSo.....               | x                         | x    | 17           | 0,1  | x                         | x    | 19           | 0,1  | x           | x             | - 2          | 0,0           |
| B*.....                 | x                         | x    | 13           | 0,1  | x                         | x    | x            | x    | x           | x             | 13           | 0,1           |
| ÖDP.....                | x                         | x    | 31           | 0,1  | x                         | x    | x            | x    | x           | x             | 31           | 0,1           |
| TIERSCHUTZ hier!.....   | x                         | x    | 131          | 0,5  | x                         | x    | x            | x    | x           | x             | 131          | 0,5           |
| dieBasis.....           | 483                       | 1,9  | 393          | 1,6  | x                         | x    | x            | x    | 483         | 1,9           | 393          | 1,6           |
| Bildet Berlin!.....     | x                         | x    | 39           | 0,2  | x                         | x    | x            | x    | x           | x             | 39           | 0,2           |
| Die Grauen.....         | x                         | x    | 417          | 1,7  | x                         | x    | x            | x    | x           | x             | 417          | 1,7           |
| du.....                 | x                         | x    | 26           | 0,1  | x                         | x    | x            | x    | x           | x             | 26           | 0,1           |
| BÜNDNIS21.....          | x                         | x    | 20           | 0,1  | x                         | x    | x            | x    | x           | x             | 20           | 0,1           |
| FREIE WÄHLER.....       | 444                       | 1,8  | 318          | 1,3  | x                         | x    | x            | x    | 444         | 1,8           | 318          | 1,3           |
| Klimaliste Berlin.....  | x                         | x    | 45           | 0,2  | x                         | x    | x            | x    | x           | x             | 45           | 0,2           |
| MIETERPARTEI.....       | 234                       | 0,9  | 101          | 0,4  | x                         | x    | x            | x    | 234         | 0,9           | 101          | 0,4           |
| Die Humanisten.....     | x                         | x    | 46           | 0,2  | x                         | x    | x            | x    | x           | x             | 46           | 0,2           |
| Team Todenhöfer.....    | x                         | x    | 75           | 0,3  | x                         | x    | x            | x    | x           | x             | 75           | 0,3           |
| Volt.....               | x                         | x    | 153          | 0,6  | x                         | x    | x            | x    | x           | x             | 153          | 0,6           |
| Sonstige .....          | x                         | x    | x            | x    | 277                       | 1,2  | 220          | 1,0  | x           | x             | x            | x             |

**3.15 Wahlkreis Pankow 2**

Gewählt ist: Hofer, Torsten (SPD)

- Endgültiges Ergebnis -

| Merkmal                 | Abgeordnetenhauswahl 2021 |      |              |      | Abgeordnetenhauswahl 2016 |      |              |      | Differenz   |               |              |               |
|-------------------------|---------------------------|------|--------------|------|---------------------------|------|--------------|------|-------------|---------------|--------------|---------------|
|                         | Erststimmen               |      | Zweitstimmen |      | Erststimmen               |      | Zweitstimmen |      | Erststimmen |               | Zweitstimmen |               |
|                         | Anzahl                    | %    | Anzahl       | %    | Anzahl                    | %    | Anzahl       | %    | Anzahl      | Prozentpunkte | Anzahl       | Prozentpunkte |
| Wahlberechtigte .....   | 32 983                    | x    | 32 983       | x    | 32 812                    | x    | 32 812       | x    | 171         | x             | 171          | x             |
| ohne Wahlschein .....   | 20 189                    | 61,2 | 20 189       | 61,2 | 26 034                    | 79,3 | 26 034       | 79,3 | - 5 845     | - 18,1        | - 5 845      | - 18,1        |
| mit Wahlschein .....    | 12 794                    | 38,8 | 12 794       | 38,8 | 6 778                     | 20,7 | 6 778        | 20,7 | 6 016       | 18,1          | 6 016        | 18,1          |
| Wählende .....          | 25 492                    | 77,3 | 25 492       | 77,3 | 23 396                    | 71,3 | 23 396       | 71,3 | 2 096       | 6,0           | 2 096        | 6,0           |
| darunter Briefwählende  | 11 739                    | 46,0 | 11 739       | 46,0 | 6 343                     | 27,1 | 6 343        | 27,1 | 5 396       | 18,9          | 5 396        | 18,9          |
| Abgegebene Stimmen ..   | 25 399                    | x    | 25 453       | x    | 23 337                    | x    | 23 392       | x    | 2 062       | x             | 2 061        | x             |
| Ungültige Stimmen ..... | 267                       | 1,1  | 172          | 0,7  | 341                       | 1,5  | 366          | 1,6  | - 74        | - 0,4         | - 194        | - 0,9         |
| Gültige Stimmen .....   | 25 132                    | 98,9 | 25 281       | 99,3 | 22 996                    | 98,5 | 23 026       | 98,4 | 2 136       | 0,4           | 2 255        | 0,9           |
| SPD.....                | 5 692                     | 22,6 | 5 421        | 21,4 | 5 367                     | 23,3 | 4 834        | 21,0 | 325         | - 0,7         | 587          | 0,4           |
| CDU.....                | 5 182                     | 20,6 | 4 744        | 18,8 | 4 566                     | 19,9 | 4 082        | 17,7 | 616         | 0,8           | 662          | 1,0           |
| GRÜNE.....              | 4 194                     | 16,7 | 3 828        | 15,1 | 2 588                     | 11,3 | 2 567        | 11,1 | 1 606       | 5,4           | 1 261        | 4,0           |
| DIE LINKE.....          | 3 156                     | 12,6 | 3 379        | 13,4 | 4 118                     | 17,9 | 4 097        | 17,8 | - 962       | - 5,3         | - 718        | - 4,4         |
| AfD.....                | 2 732                     | 10,9 | 2 770        | 11,0 | 4 358                     | 19,0 | 4 343        | 18,9 | - 1 626     | - 8,1         | - 1 573      | - 7,9         |
| FDP.....                | 1 769                     | 7,0  | 1 893        | 7,5  | 1 057                     | 4,6  | 1 154        | 5,0  | 712         | 2,4           | 739          | 2,5           |
| Die PARTEI.....         | 492                       | 2,0  | 401          | 1,6  | 419                       | 1,8  | 319          | 1,4  | 73          | 0,1           | 82           | 0,2           |
| Tierschutzpartei.....   | 881                       | 3,5  | 584          | 2,3  | x                         | x    | 408          | 1,8  | 881         | 3,5           | 176          | 0,5           |
| PIRATEN.....            | x                         | x    | 92           | 0,4  | 343                       | 1,5  | 290          | 1,3  | - 343       | - 1,5         | - 198        | - 0,9         |
| Graue Panther.....      | x                         | x    | 156          | 0,6  | x                         | x    | 336          | 1,5  | x           | x             | - 180        | - 0,8         |
| NPD.....                | x                         | x    | 22           | 0,1  | x                         | x    | 125          | 0,5  | x           | x             | - 103        | - 0,5         |
| Gesundheitsforschung... | x                         | x    | 92           | 0,4  | x                         | x    | 163          | 0,7  | x           | x             | - 71         | - 0,3         |
| LKR.....                | x                         | x    | 17           | 0,1  | x                         | x    | 120          | 0,5  | x           | x             | - 103        | - 0,5         |
| DKP.....                | x                         | x    | 21           | 0,1  | x                         | x    | 47           | 0,2  | x           | x             | - 26         | - 0,1         |
| SGP.....                | x                         | x    | 4            | 0,0  | x                         | x    | 22           | 0,1  | x           | x             | - 18         | - 0,1         |
| BüSo.....               | x                         | x    | 3            | 0,0  | x                         | x    | 17           | 0,1  | x           | x             | - 14         | - 0,1         |
| B*.....                 | x                         | x    | 15           | 0,1  | x                         | x    | x            | x    | x           | x             | 15           | 0,1           |
| ÖDP.....                | x                         | x    | 23           | 0,1  | x                         | x    | x            | x    | x           | x             | 23           | 0,1           |
| TIERSCHUTZ hier!.....   | x                         | x    | 104          | 0,4  | x                         | x    | x            | x    | x           | x             | 104          | 0,4           |
| dieBasis.....           | 523                       | 2,1  | 397          | 1,6  | x                         | x    | x            | x    | 523         | 2,1           | 397          | 1,6           |
| Bildet Berlin!.....     | x                         | x    | 35           | 0,1  | x                         | x    | x            | x    | x           | x             | 35           | 0,1           |
| Die Grauen.....         | x                         | x    | 369          | 1,5  | x                         | x    | x            | x    | x           | x             | 369          | 1,5           |
| du.....                 | x                         | x    | 29           | 0,1  | x                         | x    | x            | x    | x           | x             | 29           | 0,1           |
| BÜNDNIS21.....          | x                         | x    | 14           | 0,1  | x                         | x    | x            | x    | x           | x             | 14           | 0,1           |
| FREIE WÄHLER.....       | 511                       | 2,0  | 317          | 1,3  | x                         | x    | x            | x    | 511         | 2,0           | 317          | 1,3           |
| Klimaliste Berlin.....  | x                         | x    | 54           | 0,2  | x                         | x    | x            | x    | x           | x             | 54           | 0,2           |
| MIETERPARTEI.....       | x                         | x    | 79           | 0,3  | x                         | x    | x            | x    | x           | x             | 79           | 0,3           |
| Die Humanisten.....     | x                         | x    | 48           | 0,2  | x                         | x    | x            | x    | x           | x             | 48           | 0,2           |
| Team Todenhöfer.....    | x                         | x    | 134          | 0,5  | x                         | x    | x            | x    | x           | x             | 134          | 0,5           |
| Volt.....               | x                         | x    | 236          | 0,9  | x                         | x    | x            | x    | x           | x             | 236          | 0,9           |
| Sonstige .....          | x                         | x    | x            | x    | 180                       | 0,8  | 102          | 0,4  | x           | x             | x            | x             |

## 3.16 Wahlkreis Pankow 3

Gewählt ist: Hassepaß, Oda (GRÜNE)

- Endgültiges Ergebnis -

| Merkmal                 | Abgeordnetenhauswahl 2021 |      |              |      | Abgeordnetenhauswahl 2016 |      |              |      | Differenz   |               |              |               |
|-------------------------|---------------------------|------|--------------|------|---------------------------|------|--------------|------|-------------|---------------|--------------|---------------|
|                         | Erststimmen               |      | Zweitstimmen |      | Erststimmen               |      | Zweitstimmen |      | Erststimmen |               | Zweitstimmen |               |
|                         | Anzahl                    | %    | Anzahl       | %    | Anzahl                    | %    | Anzahl       | %    | Anzahl      | Prozentpunkte | Anzahl       | Prozentpunkte |
| Wahlberechtigte .....   | 33 133                    | x    | 33 133       | x    | 32 854                    | x    | 32 854       | x    | 279         | x             | 279          | x             |
| ohne Wahlschein .....   | 19 910                    | 60,1 | 19 910       | 60,1 | 25 391                    | 77,3 | 25 391       | 77,3 | - 5 481     | - 17,2        | - 5 481      | - 17,2        |
| mit Wahlschein .....    | 13 223                    | 39,9 | 13 223       | 39,9 | 7 463                     | 22,7 | 7 463        | 22,7 | 5 760       | 17,2          | 5 760        | 17,2          |
| Wählende .....          | 26 329                    | 79,5 | 26 329       | 79,5 | 23 351                    | 71,1 | 23 351       | 71,1 | 2 978       | 8,4           | 2 978        | 8,4           |
| darunter Briefwählende  | 12 308                    | 46,7 | 12 308       | 46,7 | 7 023                     | 30,1 | 7 023        | 30,1 | 5 285       | 16,7          | 5 285        | 16,7          |
| Abgegebene Stimmen ..   | 26 300                    | x    | 26 293       | x    | 23 321                    | x    | 23 330       | x    | 2 979       | x             | 2 963        | x             |
| Ungültige Stimmen ..... | 299                       | 1,1  | 174          | 0,7  | 301                       | 1,3  | 325          | 1,4  | - 2         | - 0,2         | - 151        | - 0,7         |
| Gültige Stimmen .....   | 26 001                    | 98,9 | 26 119       | 99,3 | 23 020                    | 98,7 | 23 005       | 98,6 | 2 981       | 0,2           | 3 114        | 0,7           |
| SPD.....                | 4 968                     | 19,1 | 5 035        | 19,3 | 5 708                     | 24,8 | 4 958        | 21,6 | - 740       | - 5,7         | 77           | - 2,3         |
| CDU.....                | 3 036                     | 11,7 | 3 100        | 11,9 | 2 699                     | 11,7 | 2 850        | 12,4 | 337         | 0,0           | 250          | - 0,5         |
| GRÜNE.....              | 6 190                     | 23,8 | 6 150        | 23,5 | 4 065                     | 17,7 | 4 053        | 17,6 | 2 125       | 6,1           | 2 097        | 5,9           |
| DIE LINKE.....          | 6 166                     | 23,7 | 5 038        | 19,3 | 5 190                     | 22,5 | 5 326        | 23,2 | 976         | 1,2           | - 288        | - 3,9         |
| AfD.....                | 2 071                     | 8,0  | 1 964        | 7,5  | 3 072                     | 13,3 | 2 997        | 13,0 | - 1 001     | - 5,4         | - 1 033      | - 5,5         |
| FDP.....                | 1 374                     | 5,3  | 1 475        | 5,6  | 731                       | 3,2  | 801          | 3,5  | 643         | 2,1           | 674          | 2,2           |
| Die PARTEI.....         | 656                       | 2,5  | 558          | 2,1  | 449                       | 2,0  | 454          | 2,0  | 207         | 0,6           | 104          | 0,2           |
| Tierschutzpartei.....   | 810                       | 3,1  | 521          | 2,0  | x                         | x    | 343          | 1,5  | 810         | 3,1           | 178          | 0,5           |
| PIRATEN.....            | x                         | x    | 111          | 0,4  | 473                       | 2,1  | 445          | 1,9  | - 473       | - 2,1         | - 334        | - 1,5         |
| Graue Panther.....      | x                         | x    | 91           | 0,3  | x                         | x    | 216          | 0,9  | x           | x             | - 125        | - 0,6         |
| NPD.....                | x                         | x    | 22           | 0,1  | x                         | x    | 93           | 0,4  | x           | x             | - 71         | - 0,3         |
| Gesundheitsforschung... | x                         | x    | 99           | 0,4  | x                         | x    | 148          | 0,6  | x           | x             | - 49         | - 0,3         |
| LKR.....                | x                         | x    | 9            | 0,0  | x                         | x    | 79           | 0,3  | x           | x             | - 70         | - 0,3         |
| DKP.....                | x                         | x    | 59           | 0,2  | x                         | x    | 107          | 0,5  | x           | x             | - 48         | - 0,2         |
| SGP.....                | x                         | x    | 5            | 0,0  | x                         | x    | 37           | 0,2  | x           | x             | - 32         | - 0,1         |
| BüSo.....               | x                         | x    | 10           | 0,0  | x                         | x    | 24           | 0,1  | x           | x             | - 14         | - 0,1         |
| B*.....                 | x                         | x    | 21           | 0,1  | x                         | x    | x            | x    | x           | x             | 21           | 0,1           |
| ÖDP.....                | x                         | x    | 41           | 0,2  | x                         | x    | x            | x    | x           | x             | 41           | 0,2           |
| TIERSCHUTZ hier!.....   | x                         | x    | 106          | 0,4  | x                         | x    | x            | x    | x           | x             | 106          | 0,4           |
| dieBasis.....           | x                         | x    | 440          | 1,7  | x                         | x    | x            | x    | x           | x             | 440          | 1,7           |
| Bildet Berlin!.....     | x                         | x    | 40           | 0,2  | x                         | x    | x            | x    | x           | x             | 40           | 0,2           |
| Die Grauen.....         | x                         | x    | 263          | 1,0  | x                         | x    | x            | x    | x           | x             | 263          | 1,0           |
| du.....                 | x                         | x    | 47           | 0,2  | x                         | x    | x            | x    | x           | x             | 47           | 0,2           |
| BÜNDNIS21.....          | x                         | x    | 10           | 0,0  | x                         | x    | x            | x    | x           | x             | 10           | 0,0           |
| FREIE WÄHLER.....       | 443                       | 1,7  | 228          | 0,9  | x                         | x    | x            | x    | 443         | 1,7           | 228          | 0,9           |
| Klimaliste Berlin.....  | x                         | x    | 118          | 0,5  | x                         | x    | x            | x    | x           | x             | 118          | 0,5           |
| MIETERPARTEI.....       | 287                       | 1,1  | 116          | 0,4  | 356                       | 1,5  | x            | x    | - 69        | - 0,4         | 116          | 0,4           |
| Die Humanisten.....     | x                         | x    | 47           | 0,2  | x                         | x    | x            | x    | x           | x             | 47           | 0,2           |
| Team Todenhöfer.....    | x                         | x    | 89           | 0,3  | x                         | x    | x            | x    | x           | x             | 89           | 0,3           |
| Volt.....               | x                         | x    | 306          | 1,2  | x                         | x    | x            | x    | x           | x             | 306          | 1,2           |
| Sonstige .....          | x                         | x    | x            | x    | 277                       | 1,2  | 74           | 0,3  | x           | x             | x            | x             |

**3.17 Wahlkreis Pankow 4**

Gewählt ist: Buchner, Dennis (SPD)

- Endgültiges Ergebnis -

| Merkmal                 | Abgeordnetenhauswahl 2021 |      |              |      | Abgeordnetenhauswahl 2016 |      |              |      | Differenz   |               |              |               |
|-------------------------|---------------------------|------|--------------|------|---------------------------|------|--------------|------|-------------|---------------|--------------|---------------|
|                         | Erststimmen               |      | Zweitstimmen |      | Erststimmen               |      | Zweitstimmen |      | Erststimmen |               | Zweitstimmen |               |
|                         | Anzahl                    | %    | Anzahl       | %    | Anzahl                    | %    | Anzahl       | %    | Anzahl      | Prozentpunkte | Anzahl       | Prozentpunkte |
| Wahlberechtigte .....   | 28 808                    | x    | 28 808       | x    | 29 425                    | x    | 29 425       | x    | - 617       | x             | - 617        | x             |
| ohne Wahlschein .....   | 17 856                    | 62,0 | 17 856       | 62,0 | 23 827                    | 81,0 | 23 827       | 81,0 | - 5 971     | - 19,0        | - 5 971      | - 19,0        |
| mit Wahlschein .....    | 10 952                    | 38,0 | 10 952       | 38,0 | 5 598                     | 19,0 | 5 598        | 19,0 | 5 354       | 19,0          | 5 354        | 19,0          |
| Wählende .....          | 21 699                    | 75,3 | 21 699       | 75,3 | 19 335                    | 65,7 | 19 335       | 65,7 | 2 364       | 9,6           | 2 364        | 9,6           |
| darunter Briefwählende  | 9 909                     | 45,7 | 9 909        | 45,7 | 5 205                     | 26,9 | 5 205        | 26,9 | 4 704       | 18,7          | 4 704        | 18,7          |
| Abgegebene Stimmen ..   | 21 648                    | x    | 21 686       | x    | 19 305                    | x    | 19 325       | x    | 2 343       | x             | 2 361        | x             |
| Ungültige Stimmen ..... | 240                       | 1,1  | 189          | 0,9  | 353                       | 1,8  | 394          | 2,0  | - 113       | - 0,7         | - 205        | - 1,2         |
| Gültige Stimmen .....   | 21 408                    | 98,9 | 21 497       | 99,1 | 18 952                    | 98,2 | 18 931       | 98,0 | 2 456       | 0,7           | 2 566        | 1,2           |
| SPD.....                | 5 149                     | 24,1 | 4 749        | 22,1 | 4 241                     | 22,4 | 3 979        | 21,0 | 908         | 1,7           | 770          | 1,1           |
| CDU.....                | 3 941                     | 18,4 | 3 653        | 17,0 | 3 497                     | 18,5 | 2 934        | 15,5 | 444         | 0,0           | 719          | 1,5           |
| GRÜNE.....              | 2 999                     | 14,0 | 2 860        | 13,3 | 1 748                     | 9,2  | 1 732        | 9,1  | 1 251       | 4,8           | 1 128        | 4,2           |
| DIE LINKE.....          | 3 400                     | 15,9 | 3 526        | 16,4 | 4 118                     | 21,7 | 3 941        | 20,8 | - 718       | - 5,8         | - 415        | - 4,4         |
| AfD.....                | 2 589                     | 12,1 | 2 535        | 11,8 | 3 809                     | 20,1 | 3 725        | 19,7 | - 1 220     | - 8,0         | - 1 190      | - 7,9         |
| FDP.....                | 1 214                     | 5,7  | 1 320        | 6,1  | 639                       | 3,4  | 648          | 3,4  | 575         | 2,3           | 672          | 2,7           |
| Die PARTEI.....         | 505                       | 2,4  | 386          | 1,8  | 508                       | 2,7  | 371          | 2,0  | - 3         | - 0,3         | 15           | - 0,2         |
| Tierschutzpartei.....   | 890                       | 4,2  | 597          | 2,8  | x                         | x    | 433          | 2,3  | 890         | 4,2           | 164          | 0,5           |
| PIRATEN.....            | x                         | x    | 88           | 0,4  | 392                       | 2,1  | 288          | 1,5  | - 392       | - 2,1         | - 200        | - 1,1         |
| Graue Panther.....      | x                         | x    | 130          | 0,6  | x                         | x    | 252          | 1,3  | x           | x             | - 122        | - 0,7         |
| NPD.....                | x                         | x    | 36           | 0,2  | x                         | x    | 155          | 0,8  | x           | x             | - 119        | - 0,7         |
| Gesundheitsforschung... | x                         | x    | 92           | 0,4  | x                         | x    | 149          | 0,8  | x           | x             | - 57         | - 0,4         |
| LKR.....                | x                         | x    | 19           | 0,1  | x                         | x    | 103          | 0,5  | x           | x             | - 84         | - 0,5         |
| DKP.....                | x                         | x    | 40           | 0,2  | x                         | x    | 58           | 0,3  | x           | x             | - 18         | - 0,1         |
| SGP.....                | x                         | x    | 5            | 0,0  | x                         | x    | 34           | 0,2  | x           | x             | - 29         | - 0,2         |
| BüSo.....               | x                         | x    | 8            | 0,0  | x                         | x    | 17           | 0,1  | x           | x             | - 9          | - 0,1         |
| B*.....                 | x                         | x    | 12           | 0,1  | x                         | x    | x            | x    | x           | x             | 12           | 0,1           |
| ÖDP.....                | x                         | x    | 37           | 0,2  | x                         | x    | x            | x    | x           | x             | 37           | 0,2           |
| TIERSCHUTZ hier!.....   | x                         | x    | 149          | 0,7  | x                         | x    | x            | x    | x           | x             | 149          | 0,7           |
| dieBasis.....           | 386                       | 1,8  | 313          | 1,5  | x                         | x    | x            | x    | 386         | 1,8           | 313          | 1,5           |
| Bildet Berlin!.....     | x                         | x    | 36           | 0,2  | x                         | x    | x            | x    | x           | x             | 36           | 0,2           |
| Die Grauen.....         | x                         | x    | 276          | 1,3  | x                         | x    | x            | x    | x           | x             | 276          | 1,3           |
| du.....                 | x                         | x    | 36           | 0,2  | x                         | x    | x            | x    | x           | x             | 36           | 0,2           |
| BÜNDNIS21.....          | x                         | x    | 20           | 0,1  | x                         | x    | x            | x    | x           | x             | 20           | 0,1           |
| FREIE WÄHLER.....       | 335                       | 1,6  | 191          | 0,9  | x                         | x    | x            | x    | 335         | 1,6           | 191          | 0,9           |
| Klimaliste Berlin.....  | x                         | x    | 54           | 0,3  | x                         | x    | x            | x    | x           | x             | 54           | 0,3           |
| MIETERPARTEI.....       | x                         | x    | 67           | 0,3  | x                         | x    | x            | x    | x           | x             | 67           | 0,3           |
| Die Humanisten.....     | x                         | x    | 35           | 0,2  | x                         | x    | x            | x    | x           | x             | 35           | 0,2           |
| Team Todenhöfer.....    | x                         | x    | 67           | 0,3  | x                         | x    | x            | x    | x           | x             | 67           | 0,3           |
| Volt.....               | x                         | x    | 160          | 0,7  | x                         | x    | x            | x    | x           | x             | 160          | 0,7           |
| Sonstige .....          | x                         | x    | x            | x    | x                         | x    | 112          | 0,6  | x           | x             | x            | x             |

## 3.18 Wahlkreis Pankow 5

Gewählt ist: Krüger, Louis (GRÜNE)

- Endgültiges Ergebnis -

| Merkmal                 | Abgeordnetenhauswahl 2021 |      |              |      | Abgeordnetenhauswahl 2016 |      |              |      | Differenz   |               |              |               |
|-------------------------|---------------------------|------|--------------|------|---------------------------|------|--------------|------|-------------|---------------|--------------|---------------|
|                         | Erststimmen               |      | Zweitstimmen |      | Erststimmen               |      | Zweitstimmen |      | Erststimmen |               | Zweitstimmen |               |
|                         | Anzahl                    | %    | Anzahl       | %    | Anzahl                    | %    | Anzahl       | %    | Anzahl      | Prozentpunkte | Anzahl       | Prozentpunkte |
| Wahlberechtigte .....   | 30 220                    | x    | 30 220       | x    | 30 157                    | x    | 30 157       | x    | 63          | x             | 63           | x             |
| ohne Wahlschein .....   | 18 364                    | 60,8 | 18 364       | 60,8 | 23 944                    | 79,4 | 23 944       | 79,4 | - 5 580     | - 18,6        | - 5 580      | - 18,6        |
| mit Wahlschein .....    | 11 856                    | 39,2 | 11 856       | 39,2 | 6 213                     | 20,6 | 6 213        | 20,6 | 5 643       | 18,6          | 5 643        | 18,6          |
| Wählende .....          | 23 233                    | 76,9 | 23 233       | 76,9 | 21 038                    | 69,8 | 21 038       | 69,8 | 2 195       | 7,1           | 2 195        | 7,1           |
| darunter Briefwählende  | 10 887                    | 46,9 | 10 887       | 46,9 | 5 817                     | 27,6 | 5 817        | 27,6 | 5 070       | 19,2          | 5 070        | 19,2          |
| Abgegebene Stimmen ..   | 23 214                    | x    | 23 180       | x    | 21 013                    | x    | 21 029       | x    | 2 201       | x             | 2 151        | x             |
| Ungültige Stimmen ..... | 241                       | 1,0  | 184          | 0,8  | 319                       | 1,5  | 351          | 1,7  | - 78        | - 0,5         | - 167        | - 0,9         |
| Gültige Stimmen .....   | 22 973                    | 99,0 | 22 996       | 99,2 | 20 694                    | 98,5 | 20 678       | 98,3 | 2 279       | 0,5           | 2 318        | 0,9           |
| SPD.....                | 4 691                     | 20,4 | 4 504        | 19,6 | 5 004                     | 24,2 | 4 432        | 21,4 | - 313       | - 3,8         | 72           | - 1,8         |
| CDU.....                | 2 759                     | 12,0 | 2 675        | 11,6 | 2 498                     | 12,1 | 2 403        | 11,6 | 261         | - 0,1         | 272          | 0,0           |
| GRÜNE.....              | 5 036                     | 21,9 | 4 729        | 20,6 | 3 032                     | 14,7 | 2 950        | 14,3 | 2 004       | 7,3           | 1 779        | 6,3           |
| DIE LINKE.....          | 4 856                     | 21,1 | 4 695        | 20,4 | 5 226                     | 25,3 | 4 982        | 24,1 | - 370       | - 4,1         | - 287        | - 3,7         |
| AfD.....                | 2 032                     | 8,8  | 1 941        | 8,4  | 3 187                     | 15,4 | 3 098        | 15,0 | - 1 155     | - 6,6         | - 1 157      | - 6,5         |
| FDP.....                | 1 148                     | 5,0  | 1 123        | 4,9  | 580                       | 2,8  | 598          | 2,9  | 568         | 2,2           | 525          | 2,0           |
| Die PARTEI.....         | 750                       | 3,3  | 543          | 2,4  | 645                       | 3,1  | 500          | 2,4  | 105         | 0,1           | 43           | - 0,1         |
| Tierschutzpartei.....   | 844                       | 3,7  | 518          | 2,3  | x                         | x    | 410          | 2,0  | 844         | 3,7           | 108          | 0,3           |
| PIRATEN.....            | x                         | x    | 120          | 0,5  | 522                       | 2,5  | 438          | 2,1  | - 522       | - 2,5         | - 318        | - 1,6         |
| Graue Panther.....      | x                         | x    | 130          | 0,6  | x                         | x    | 243          | 1,2  | x           | x             | - 113        | - 0,6         |
| NPD.....                | x                         | x    | 27           | 0,1  | x                         | x    | 97           | 0,5  | x           | x             | - 70         | - 0,4         |
| Gesundheitsforschung... | x                         | x    | 95           | 0,4  | x                         | x    | 180          | 0,9  | x           | x             | - 85         | - 0,5         |
| LKR.....                | x                         | x    | 11           | 0,0  | x                         | x    | 106          | 0,5  | x           | x             | - 95         | - 0,5         |
| DKP.....                | x                         | x    | 66           | 0,3  | x                         | x    | 98           | 0,5  | x           | x             | - 32         | - 0,2         |
| SGP.....                | x                         | x    | 15           | 0,1  | x                         | x    | 38           | 0,2  | x           | x             | - 23         | - 0,1         |
| BüSo.....               | x                         | x    | 7            | 0,0  | x                         | x    | 21           | 0,1  | x           | x             | - 14         | - 0,1         |
| B*.....                 | x                         | x    | 32           | 0,1  | x                         | x    | x            | x    | x           | x             | 32           | 0,1           |
| ÖDP.....                | x                         | x    | 37           | 0,2  | x                         | x    | x            | x    | x           | x             | 37           | 0,2           |
| TIERSCHUTZ hier!.....   | x                         | x    | 128          | 0,6  | x                         | x    | x            | x    | x           | x             | 128          | 0,6           |
| dieBasis.....           | 477                       | 2,1  | 413          | 1,8  | x                         | x    | x            | x    | 477         | 2,1           | 413          | 1,8           |
| Bildet Berlin!.....     | x                         | x    | 37           | 0,2  | x                         | x    | x            | x    | x           | x             | 37           | 0,2           |
| Die Grauen.....         | x                         | x    | 269          | 1,2  | x                         | x    | x            | x    | x           | x             | 269          | 1,2           |
| du.....                 | x                         | x    | 41           | 0,2  | x                         | x    | x            | x    | x           | x             | 41           | 0,2           |
| BÜNDNIS21.....          | x                         | x    | 21           | 0,1  | x                         | x    | x            | x    | x           | x             | 21           | 0,1           |
| FREIE WÄHLER.....       | 380                       | 1,7  | 254          | 1,1  | x                         | x    | x            | x    | 380         | 1,7           | 254          | 1,1           |
| Klimaliste Berlin.....  | x                         | x    | 117          | 0,5  | x                         | x    | x            | x    | x           | x             | 117          | 0,5           |
| MIETERPARTEI.....       | x                         | x    | 79           | 0,3  | x                         | x    | x            | x    | x           | x             | 79           | 0,3           |
| Die Humanisten.....     | x                         | x    | 45           | 0,2  | x                         | x    | x            | x    | x           | x             | 45           | 0,2           |
| Team Todenhöfer.....    | x                         | x    | 74           | 0,3  | x                         | x    | x            | x    | x           | x             | 74           | 0,3           |
| Volt.....               | x                         | x    | 250          | 1,1  | x                         | x    | x            | x    | x           | x             | 250          | 1,1           |
| Sonstige .....          | x                         | x    | x            | x    | x                         | x    | 84           | 0,4  | x           | x             | x            | x             |

## 3.19 Wahlkreis Pankow 6

Gewählt ist: Otto, Andreas (GRÜNE)

- Endgültiges Ergebnis -

| Merkmal                 | Abgeordnetenhauswahl 2021 |      |              |      | Abgeordnetenhauswahl 2016 |      |              |      | Differenz   |               |              |               |
|-------------------------|---------------------------|------|--------------|------|---------------------------|------|--------------|------|-------------|---------------|--------------|---------------|
|                         | Erststimmen               |      | Zweitstimmen |      | Erststimmen               |      | Zweitstimmen |      | Erststimmen |               | Zweitstimmen |               |
|                         | Anzahl                    | %    | Anzahl       | %    | Anzahl                    | %    | Anzahl       | %    | Anzahl      | Prozentpunkte | Anzahl       | Prozentpunkte |
| Wahlberechtigte .....   | 30 621                    | x    | 30 621       | x    | 31 352                    | x    | 31 352       | x    | - 731       | x             | - 731        | x             |
| ohne Wahlschein .....   | 16 577                    | 54,1 | 16 577       | 54,1 | 24 125                    | 76,9 | 24 125       | 76,9 | - 7 548     | - 22,8        | - 7 548      | - 22,8        |
| mit Wahlschein .....    | 14 044                    | 45,9 | 14 044       | 45,9 | 7 227                     | 23,1 | 7 227        | 23,1 | 6 817       | 22,8          | 6 817        | 22,8          |
| Wählende .....          | 25 637                    | 83,7 | 25 637       | 83,7 | 23 096                    | 73,7 | 23 096       | 73,7 | 2 541       | 10,1          | 2 541        | 10,1          |
| darunter Briefwählende  | 12 930                    | 50,4 | 12 930       | 50,4 | 6 560                     | 28,4 | 6 560        | 28,4 | 6 370       | 22,0          | 6 370        | 22,0          |
| Abgegebene Stimmen ..   | 25 574                    | x    | 25 614       | x    | 23 073                    | x    | 23 093       | x    | 2 501       | x             | 2 521        | x             |
| Ungültige Stimmen ..... | 296                       | 1,2  | 98           | 0,4  | 175                       | 0,8  | 195          | 0,8  | 121         | 0,4           | - 97         | - 0,5         |
| Gültige Stimmen .....   | 25 278                    | 98,8 | 25 516       | 99,6 | 22 898                    | 99,2 | 22 898       | 99,2 | 2 380       | - 0,4         | 2 618        | 0,5           |
| SPD.....                | 3 759                     | 14,9 | 3 313        | 13,0 | 3 986                     | 17,4 | 4 159        | 18,2 | - 227       | - 2,5         | - 846        | - 5,2         |
| CDU.....                | 1 854                     | 7,3  | 1 751        | 6,9  | 2 055                     | 9,0  | 2 010        | 8,8  | - 201       | - 1,6         | - 259        | - 1,9         |
| GRÜNE.....              | 10 451                    | 41,3 | 9 620        | 37,7 | 8 357                     | 36,5 | 7 267        | 31,7 | 2 094       | 4,8           | 2 353        | 6,0           |
| DIE LINKE.....          | 5 247                     | 20,8 | 5 595        | 21,9 | 4 681                     | 20,4 | 4 896        | 21,4 | 566         | 0,3           | 699          | 0,5           |
| AfD.....                | 658                       | 2,6  | 702          | 2,8  | 1 241                     | 5,4  | 1 323        | 5,8  | - 583       | - 2,8         | - 621        | - 3,0         |
| FDP.....                | 1 326                     | 5,2  | 1 449        | 5,7  | 849                       | 3,7  | 1 148        | 5,0  | 477         | 1,5           | 301          | 0,7           |
| Die PARTEI.....         | 719                       | 2,8  | 598          | 2,3  | 684                       | 3,0  | 752          | 3,3  | 35          | - 0,1         | - 154        | - 0,9         |
| Tierschutzpartei.....   | 443                       | 1,8  | 301          | 1,2  | x                         | x    | 293          | 1,3  | 443         | 1,8           | 8            | - 0,1         |
| PIRATEN.....            | x                         | x    | 115          | 0,5  | 667                       | 2,9  | 686          | 3,0  | - 667       | - 2,9         | - 571        | - 2,5         |
| Graue Panther.....      | x                         | x    | 42           | 0,2  | x                         | x    | 84           | 0,4  | x           | x             | - 42         | - 0,2         |
| NPD.....                | x                         | x    | 4            | 0,0  | x                         | x    | 27           | 0,1  | x           | x             | - 23         | - 0,1         |
| Gesundheitsforschung... | x                         | x    | 35           | 0,1  | x                         | x    | 68           | 0,3  | x           | x             | - 33         | - 0,2         |
| LKR.....                | x                         | x    | 6            | 0,0  | x                         | x    | 51           | 0,2  | x           | x             | - 45         | - 0,2         |
| DKP.....                | x                         | x    | 34           | 0,1  | x                         | x    | 65           | 0,3  | x           | x             | - 31         | - 0,2         |
| SGP.....                | x                         | x    | 11           | 0,0  | x                         | x    | 34           | 0,1  | x           | x             | - 23         | - 0,1         |
| BüSo.....               | x                         | x    | 6            | 0,0  | x                         | x    | 12           | 0,1  | x           | x             | - 6          | 0,0           |
| B*.....                 | x                         | x    | 44           | 0,2  | x                         | x    | x            | x    | x           | x             | 44           | 0,2           |
| ÖDP.....                | 73                        | 0,3  | 32           | 0,1  | x                         | x    | x            | x    | 73          | 0,3           | 32           | 0,1           |
| TIERSCHUTZ hier!.....   | x                         | x    | 29           | 0,1  | x                         | x    | x            | x    | x           | x             | 29           | 0,1           |
| dieBasis.....           | 483                       | 1,9  | 434          | 1,7  | x                         | x    | x            | x    | 483         | 1,9           | 434          | 1,7           |
| Bildet Berlin!.....     | x                         | x    | 33           | 0,1  | x                         | x    | x            | x    | x           | x             | 33           | 0,1           |
| Die Grauen.....         | x                         | x    | 75           | 0,3  | x                         | x    | x            | x    | x           | x             | 75           | 0,3           |
| du.....                 | 100                       | 0,4  | 67           | 0,3  | x                         | x    | x            | x    | 100         | 0,4           | 67           | 0,3           |
| BÜNDNIS21.....          | x                         | x    | 8            | 0,0  | x                         | x    | x            | x    | x           | x             | 8            | 0,0           |
| FREIE WÄHLER.....       | 165                       | 0,7  | 124          | 0,5  | x                         | x    | x            | x    | 165         | 0,7           | 124          | 0,5           |
| Klimaliste Berlin.....  | x                         | x    | 240          | 0,9  | x                         | x    | x            | x    | x           | x             | 240          | 0,9           |
| MIETERPARTEI.....       | x                         | x    | 72           | 0,3  | 378                       | 1,7  | x            | x    | - 378       | - 1,7         | 72           | 0,3           |
| Die Humanisten.....     | x                         | x    | 74           | 0,3  | x                         | x    | x            | x    | x           | x             | 74           | 0,3           |
| Team Todenhöfer.....    | x                         | x    | 63           | 0,2  | x                         | x    | x            | x    | x           | x             | 63           | 0,2           |
| Volt.....               | x                         | x    | 639          | 2,5  | x                         | x    | x            | x    | x           | x             | 639          | 2,5           |
| Sonstige .....          | x                         | x    | x            | x    | x                         | x    | 23           | 0,1  | x           | x             | x            | x             |

## 3.20 Wahlkreis Pankow 7

Gewählt ist: Schneider, Julia (GRÜNE)

- Endgültiges Ergebnis -

| Merkmal                 | Abgeordnetenhauswahl 2021 |      |              |      | Abgeordnetenhauswahl 2016 |      |              |      | Differenz   |               |              |               |
|-------------------------|---------------------------|------|--------------|------|---------------------------|------|--------------|------|-------------|---------------|--------------|---------------|
|                         | Erststimmen               |      | Zweitstimmen |      | Erststimmen               |      | Zweitstimmen |      | Erststimmen |               | Zweitstimmen |               |
|                         | Anzahl                    | %    | Anzahl       | %    | Anzahl                    | %    | Anzahl       | %    | Anzahl      | Prozentpunkte | Anzahl       | Prozentpunkte |
| Wahlberechtigte .....   | 29 859                    | x    | 29 859       | x    | 30 675                    | x    | 30 675       | x    | - 816       | x             | - 816        | x             |
| ohne Wahlschein .....   | 17 282                    | 57,9 | 17 282       | 57,9 | 24 448                    | 79,7 | 24 448       | 79,7 | - 7 166     | - 21,8        | - 7 166      | - 21,8        |
| mit Wahlschein .....    | 12 577                    | 42,1 | 12 577       | 42,1 | 6 227                     | 20,3 | 6 227        | 20,3 | 6 350       | 21,8          | 6 350        | 21,8          |
| Wählende .....          | 23 654                    | 79,2 | 23 654       | 79,2 | 20 682                    | 67,4 | 20 682       | 67,4 | 2 972       | 11,8          | 2 972        | 11,8          |
| darunter Briefwählende  | 11 571                    | 48,9 | 11 571       | 48,9 | 5 793                     | 28,0 | 5 793        | 28,0 | 5 778       | 20,9          | 5 778        | 20,9          |
| Abgegebene Stimmen ..   | 23 539                    | x    | 23 631       | x    | 20 639                    | x    | 20 665       | x    | 2 900       | x             | 2 966        | x             |
| Ungültige Stimmen ..... | 331                       | 1,4  | 150          | 0,6  | 272                       | 1,3  | 286          | 1,4  | 59          | 0,1           | - 136        | - 0,7         |
| Gültige Stimmen .....   | 23 208                    | 98,6 | 23 481       | 99,4 | 20 367                    | 98,7 | 20 379       | 98,6 | 2 841       | - 0,1         | 3 102        | 0,7           |
| SPD.....                | 4 208                     | 18,1 | 3 837        | 16,3 | 5 089                     | 25,0 | 4 026        | 19,8 | - 881       | - 6,9         | - 189        | - 3,4         |
| CDU.....                | 2 196                     | 9,5  | 2 137        | 9,1  | 2 092                     | 10,3 | 2 024        | 9,9  | 104         | - 0,8         | 113          | - 0,8         |
| GRÜNE.....              | 7 136                     | 30,7 | 6 431        | 27,4 | 3 969                     | 19,5 | 4 106        | 20,1 | 3 167       | 11,3          | 2 325        | 7,2           |
| DIE LINKE.....          | 4 684                     | 20,2 | 5 017        | 21,4 | 4 607                     | 22,6 | 4 704        | 23,1 | 77          | - 2,4         | 313          | - 1,7         |
| AfD.....                | 1 505                     | 6,5  | 1 505        | 6,4  | 2 470                     | 12,1 | 2 363        | 11,6 | - 965       | - 5,6         | - 858        | - 5,2         |
| FDP.....                | 1 178                     | 5,1  | 1 318        | 5,6  | 719                       | 3,5  | 805          | 4,0  | 459         | 1,5           | 513          | 1,7           |
| Die PARTEI.....         | 837                       | 3,6  | 652          | 2,8  | 793                       | 3,9  | 713          | 3,5  | 44          | - 0,3         | - 61         | - 0,7         |
| Tierschutzpartei.....   | 695                       | 3,0  | 464          | 2,0  | x                         | x    | 428          | 2,1  | 695         | 3,0           | 36           | - 0,1         |
| PIRATEN.....            | x                         | x    | 122          | 0,5  | 628                       | 3,1  | 537          | 2,6  | - 628       | - 3,1         | - 415        | - 2,1         |
| Graue Panther.....      | x                         | x    | 85           | 0,4  | x                         | x    | 185          | 0,9  | x           | x             | - 100        | - 0,5         |
| NPD.....                | x                         | x    | 28           | 0,1  | x                         | x    | 114          | 0,6  | x           | x             | - 86         | - 0,4         |
| Gesundheitsforschung... | x                         | x    | 65           | 0,3  | x                         | x    | 120          | 0,6  | x           | x             | - 55         | - 0,3         |
| LKR.....                | x                         | x    | 13           | 0,1  | x                         | x    | 60           | 0,3  | x           | x             | - 47         | - 0,2         |
| DKP.....                | x                         | x    | 33           | 0,1  | x                         | x    | 57           | 0,3  | x           | x             | - 24         | - 0,1         |
| SGP.....                | x                         | x    | 3            | 0,0  | x                         | x    | 40           | 0,2  | x           | x             | - 37         | - 0,2         |
| BüSo.....               | x                         | x    | 7            | 0,0  | x                         | x    | 27           | 0,1  | x           | x             | - 20         | - 0,1         |
| B*.....                 | x                         | x    | 53           | 0,2  | x                         | x    | x            | x    | x           | x             | 53           | 0,2           |
| ÖDP.....                | x                         | x    | 25           | 0,1  | x                         | x    | x            | x    | x           | x             | 25           | 0,1           |
| TIERSCHUTZ hier!.....   | x                         | x    | 66           | 0,3  | x                         | x    | x            | x    | x           | x             | 66           | 0,3           |
| dieBasis.....           | 509                       | 2,2  | 422          | 1,8  | x                         | x    | x            | x    | 509         | 2,2           | 422          | 1,8           |
| Bildet Berlin!.....     | x                         | x    | 38           | 0,2  | x                         | x    | x            | x    | x           | x             | 38           | 0,2           |
| Die Grauen.....         | x                         | x    | 146          | 0,6  | x                         | x    | x            | x    | x           | x             | 146          | 0,6           |
| du.....                 | x                         | x    | 64           | 0,3  | x                         | x    | x            | x    | x           | x             | 64           | 0,3           |
| BÜNDNIS21.....          | x                         | x    | 13           | 0,1  | x                         | x    | x            | x    | x           | x             | 13           | 0,1           |
| FREIE WÄHLER.....       | 260                       | 1,1  | 180          | 0,8  | x                         | x    | x            | x    | 260         | 1,1           | 180          | 0,8           |
| Klimaliste Berlin.....  | x                         | x    | 138          | 0,6  | x                         | x    | x            | x    | x           | x             | 138          | 0,6           |
| MIETERPARTEI.....       | x                         | x    | 106          | 0,5  | x                         | x    | x            | x    | x           | x             | 106          | 0,5           |
| Die Humanisten.....     | x                         | x    | 67           | 0,3  | x                         | x    | x            | x    | x           | x             | 67           | 0,3           |
| Team Todenhöfer.....    | x                         | x    | 78           | 0,3  | x                         | x    | x            | x    | x           | x             | 78           | 0,3           |
| Volt.....               | x                         | x    | 368          | 1,6  | x                         | x    | x            | x    | x           | x             | 368          | 1,6           |
| Sonstige .....          | x                         | x    | x            | x    | x                         | x    | 70           | 0,3  | x           | x             | x            | x             |



## 3.21 Wahlkreis Pankow 8

Gewählt ist: Billig, Daniela (GRÜNE)

- Endgültiges Ergebnis -

| Merkmal                 | Abgeordnetenhauswahl 2021 |      |              |      | Abgeordnetenhauswahl 2016 |      |              |      | Differenz   |               |              |               |
|-------------------------|---------------------------|------|--------------|------|---------------------------|------|--------------|------|-------------|---------------|--------------|---------------|
|                         | Erststimmen               |      | Zweitstimmen |      | Erststimmen               |      | Zweitstimmen |      | Erststimmen |               | Zweitstimmen |               |
|                         | Anzahl                    | %    | Anzahl       | %    | Anzahl                    | %    | Anzahl       | %    | Anzahl      | Prozentpunkte | Anzahl       | Prozentpunkte |
| Wahlberechtigte .....   | 28 830                    | x    | 28 830       | x    | 28 859                    | x    | 28 859       | x    | - 29        | x             | - 29         | x             |
| ohne Wahlschein .....   | 14 782                    | 51,3 | 14 782       | 51,3 | 21 803                    | 75,6 | 21 803       | 75,6 | - 7 021     | - 24,3        | - 7 021      | - 24,3        |
| mit Wahlschein .....    | 14 048                    | 48,7 | 14 048       | 48,7 | 7 056                     | 24,4 | 7 056        | 24,4 | 6 992       | 24,3          | 6 992        | 24,3          |
| Wählende .....          | 24 156                    | 83,8 | 24 156       | 83,8 | 21 361                    | 74,0 | 21 361       | 74,0 | 2 795       | 9,8           | 2 795        | 9,8           |
| darunter Briefwählende  | 12 983                    | 53,7 | 12 983       | 53,7 | 6 407                     | 30,0 | 6 407        | 30,0 | 6 576       | 23,8          | 6 576        | 23,8          |
| Abgegebene Stimmen ..   | 23 981                    | x    | 24 118       | x    | 21 321                    | x    | 21 353       | x    | 2 660       | x             | 2 765        | x             |
| Ungültige Stimmen ..... | 159                       | 0,7  | 94           | 0,4  | 324                       | 1,5  | 163          | 0,8  | - 165       | - 0,9         | - 69         | - 0,4         |
| Gültige Stimmen .....   | 23 822                    | 99,3 | 24 024       | 99,6 | 20 997                    | 98,5 | 21 190       | 99,2 | 2 825       | 0,9           | 2 834        | 0,4           |
| SPD.....                | 3 600                     | 15,1 | 3 195        | 13,3 | 5 372                     | 25,6 | 3 925        | 18,5 | - 1 772     | - 10,5        | - 730        | - 5,2         |
| CDU.....                | 2 201                     | 9,2  | 2 090        | 8,7  | 2 399                     | 11,4 | 2 154        | 10,2 | - 198       | - 2,2         | - 64         | - 1,5         |
| GRÜNE.....              | 9 108                     | 38,2 | 8 466        | 35,2 | 6 247                     | 29,8 | 6 228        | 29,4 | 2 861       | 8,5           | 2 238        | 5,8           |
| DIE LINKE.....          | 4 671                     | 19,6 | 4 935        | 20,5 | 4 197                     | 20,0 | 4 406        | 20,8 | 474         | - 0,4         | 529          | - 0,3         |
| AfD.....                | 781                       | 3,3  | 777          | 3,2  | x                         | x    | 1 337        | 6,3  | 781         | 3,3           | - 560        | - 3,1         |
| FDP.....                | 1 611                     | 6,8  | 1 719        | 7,2  | 1 279                     | 6,1  | 1 464        | 6,9  | 332         | 0,7           | 255          | 0,2           |
| Die PARTEI.....         | 631                       | 2,6  | 507          | 2,1  | 925                       | 4,4  | 583          | 2,8  | - 294       | - 1,8         | - 76         | - 0,6         |
| Tierschutzpartei.....   | 404                       | 1,7  | 260          | 1,1  | x                         | x    | 256          | 1,2  | 404         | 1,7           | 4            | - 0,1         |
| PIRATEN.....            | 156                       | 0,7  | 100          | 0,4  | 578                       | 2,8  | 473          | 2,2  | - 422       | - 2,1         | - 373        | - 1,8         |
| Graue Panther.....      | x                         | x    | 46           | 0,2  | x                         | x    | 88           | 0,4  | x           | x             | - 42         | - 0,2         |
| NPD.....                | x                         | x    | 10           | 0,0  | x                         | x    | 29           | 0,1  | x           | x             | - 19         | - 0,1         |
| Gesundheitsforschung... | x                         | x    | 55           | 0,2  | x                         | x    | 62           | 0,3  | x           | x             | - 7          | - 0,1         |
| LKR.....                | x                         | x    | 8            | 0,0  | x                         | x    | 57           | 0,3  | x           | x             | - 49         | - 0,2         |
| DKP.....                | x                         | x    | 30           | 0,1  | x                         | x    | 65           | 0,3  | x           | x             | - 35         | - 0,2         |
| SGP.....                | x                         | x    | 8            | 0,0  | x                         | x    | 27           | 0,1  | x           | x             | - 19         | - 0,1         |
| BüSo.....               | x                         | x    | 4            | 0,0  | x                         | x    | 13           | 0,1  | x           | x             | - 9          | 0,0           |
| B*.....                 | x                         | x    | 42           | 0,2  | x                         | x    | x            | x    | x           | x             | 42           | 0,2           |
| ÖDP.....                | x                         | x    | 31           | 0,1  | x                         | x    | x            | x    | x           | x             | 31           | 0,1           |
| TIERSCHUTZ hier!.....   | x                         | x    | 45           | 0,2  | x                         | x    | x            | x    | x           | x             | 45           | 0,2           |
| dieBasis.....           | 494                       | 2,1  | 413          | 1,7  | x                         | x    | x            | x    | 494         | 2,1           | 413          | 1,7           |
| Bildet Berlin!.....     | x                         | x    | 20           | 0,1  | x                         | x    | x            | x    | x           | x             | 20           | 0,1           |
| Die Grauen.....         | x                         | x    | 76           | 0,3  | x                         | x    | x            | x    | x           | x             | 76           | 0,3           |
| du.....                 | x                         | x    | 65           | 0,3  | x                         | x    | x            | x    | x           | x             | 65           | 0,3           |
| BÜNDNIS21.....          | x                         | x    | 16           | 0,1  | x                         | x    | x            | x    | x           | x             | 16           | 0,1           |
| FREIE WÄHLER.....       | 165                       | 0,7  | 104          | 0,4  | x                         | x    | x            | x    | 165         | 0,7           | 104          | 0,4           |
| Klimaliste Berlin.....  | x                         | x    | 177          | 0,7  | x                         | x    | x            | x    | x           | x             | 177          | 0,7           |
| MIETERPARTEI.....       | x                         | x    | 45           | 0,2  | x                         | x    | x            | x    | x           | x             | 45           | 0,2           |
| Die Humanisten.....     | x                         | x    | 38           | 0,2  | x                         | x    | x            | x    | x           | x             | 38           | 0,2           |
| Team Todenhöfer.....    | x                         | x    | 66           | 0,3  | x                         | x    | x            | x    | x           | x             | 66           | 0,3           |
| Volt.....               | x                         | x    | 676          | 2,8  | x                         | x    | x            | x    | x           | x             | 676          | 2,8           |
| Sonstige .....          | x                         | x    | x            | x    | x                         | x    | 23           | 0,1  | x           | x             | x            | x             |

## 3.22 Wahlkreis Pankow 9

Gewählt ist: Schopf, Tino (SPD)

- Endgültiges Ergebnis -

| Merkmal                 | Abgeordnetenhauswahl 2021 |      |              |      | Abgeordnetenhauswahl 2016 |      |              |      | Differenz   |               |              |               |
|-------------------------|---------------------------|------|--------------|------|---------------------------|------|--------------|------|-------------|---------------|--------------|---------------|
|                         | Erststimmen               |      | Zweitstimmen |      | Erststimmen               |      | Zweitstimmen |      | Erststimmen |               | Zweitstimmen |               |
|                         | Anzahl                    | %    | Anzahl       | %    | Anzahl                    | %    | Anzahl       | %    | Anzahl      | Prozentpunkte | Anzahl       | Prozentpunkte |
| Wahlberechtigte .....   | 33 024                    | x    | 33 024       | x    | 34 002                    | x    | 34 002       | x    | - 978       | x             | - 978        | x             |
| ohne Wahlschein .....   | 19 272                    | 58,4 | 19 272       | 58,4 | 26 904                    | 79,1 | 26 904       | 79,1 | - 7 632     | - 20,8        | - 7 632      | - 20,8        |
| mit Wahlschein .....    | 13 752                    | 41,6 | 13 752       | 41,6 | 7 098                     | 20,9 | 7 098        | 20,9 | 6 654       | 20,8          | 6 654        | 20,8          |
| Wählende .....          | 25 349                    | 76,8 | 25 349       | 76,8 | 23 642                    | 69,5 | 23 642       | 69,5 | 1 707       | 7,2           | 1 707        | 7,2           |
| darunter Briefwählende  | 12 515                    | 49,4 | 12 515       | 49,4 | 6 485                     | 27,4 | 6 485        | 27,4 | 6 030       | 21,9          | 6 030        | 21,9          |
| Abgegebene Stimmen ..   | 25 311                    | x    | 25 309       | x    | 23 579                    | x    | 23 614       | x    | 1 732       | x             | 1 695        | x             |
| Ungültige Stimmen ..... | 239                       | 0,9  | 205          | 0,8  | 315                       | 1,3  | 329          | 1,4  | - 76        | - 0,4         | - 124        | - 0,6         |
| Gültige Stimmen .....   | 25 072                    | 99,1 | 25 104       | 99,2 | 23 264                    | 98,7 | 23 285       | 98,6 | 1 808       | 0,4           | 1 819        | 0,6           |
| SPD.....                | 6 878                     | 27,4 | 4 739        | 18,9 | 5 718                     | 24,6 | 4 730        | 20,3 | 1 160       | 2,9           | 9            | - 1,4         |
| CDU.....                | 2 603                     | 10,4 | 2 663        | 10,6 | 2 670                     | 11,5 | 2 472        | 10,6 | - 67        | - 1,1         | 191          | 0,0           |
| GRÜNE.....              | 6 138                     | 24,5 | 6 303        | 25,1 | 4 379                     | 18,8 | 4 506        | 19,4 | 1 759       | 5,7           | 1 797        | 5,8           |
| DIE LINKE.....          | 4 518                     | 18,0 | 5 170        | 20,6 | 5 483                     | 23,6 | 5 495        | 23,6 | - 965       | - 5,5         | - 325        | - 3,0         |
| AfD.....                | 1 597                     | 6,4  | 1 626        | 6,5  | 2 832                     | 12,2 | 2 797        | 12,0 | - 1 235     | - 5,8         | - 1 171      | - 5,5         |
| FDP.....                | 1 163                     | 4,6  | 1 402        | 5,6  | 857                       | 3,7  | 1 035        | 4,4  | 306         | 1,0           | 367          | 1,1           |
| Die PARTEI.....         | 726                       | 2,9  | 580          | 2,3  | 763                       | 3,3  | 626          | 2,7  | - 37        | - 0,4         | - 46         | - 0,4         |
| Tierschutzpartei.....   | 741                       | 3,0  | 514          | 2,0  | x                         | x    | 421          | 1,8  | 741         | 3,0           | 93           | 0,2           |
| PIRATEN.....            | x                         | x    | 96           | 0,4  | 562                       | 2,4  | 474          | 2,0  | - 562       | - 2,4         | - 378        | - 1,7         |
| Graue Panther.....      | x                         | x    | 118          | 0,5  | x                         | x    | 200          | 0,9  | x           | x             | - 82         | - 0,4         |
| NPD.....                | x                         | x    | 30           | 0,1  | x                         | x    | 104          | 0,4  | x           | x             | - 74         | - 0,3         |
| Gesundheitsforschung... | x                         | x    | 72           | 0,3  | x                         | x    | 125          | 0,5  | x           | x             | - 53         | - 0,3         |
| LKR.....                | x                         | x    | 8            | 0,0  | x                         | x    | 82           | 0,4  | x           | x             | - 74         | - 0,3         |
| DKP.....                | x                         | x    | 50           | 0,2  | x                         | x    | 75           | 0,3  | x           | x             | - 25         | - 0,1         |
| SGP.....                | x                         | x    | 10           | 0,0  | x                         | x    | 32           | 0,1  | x           | x             | - 22         | - 0,1         |
| BüSo.....               | x                         | x    | 4            | 0,0  | x                         | x    | 20           | 0,1  | x           | x             | - 16         | - 0,1         |
| B*.....                 | x                         | x    | 30           | 0,1  | x                         | x    | x            | x    | x           | x             | 30           | 0,1           |
| ÖDP.....                | x                         | x    | 34           | 0,1  | x                         | x    | x            | x    | x           | x             | 34           | 0,1           |
| TIERSCHUTZ hier!.....   | x                         | x    | 97           | 0,4  | x                         | x    | x            | x    | x           | x             | 97           | 0,4           |
| dieBasis.....           | 449                       | 1,8  | 383          | 1,5  | x                         | x    | x            | x    | 449         | 1,8           | 383          | 1,5           |
| Bildet Berlin!.....     | x                         | x    | 23           | 0,1  | x                         | x    | x            | x    | x           | x             | 23           | 0,1           |
| DL.....                 | 21                        | 0,1  | x            | x    | x                         | x    | x            | x    | 21          | 0,1           | x            | x             |
| Die Grauen.....         | x                         | x    | 159          | 0,6  | x                         | x    | x            | x    | x           | x             | 159          | 0,6           |
| du.....                 | x                         | x    | 52           | 0,2  | x                         | x    | x            | x    | x           | x             | 52           | 0,2           |
| BÜNDNIS21.....          | x                         | x    | 12           | 0,0  | x                         | x    | x            | x    | x           | x             | 12           | 0,0           |
| FREIE WÄHLER.....       | 238                       | 0,9  | 166          | 0,7  | x                         | x    | x            | x    | 238         | 0,9           | 166          | 0,7           |
| Klimaliste Berlin.....  | x                         | x    | 178          | 0,7  | x                         | x    | x            | x    | x           | x             | 178          | 0,7           |
| MIETERPARTEI.....       | x                         | x    | 94           | 0,4  | x                         | x    | x            | x    | x           | x             | 94           | 0,4           |
| Die Humanisten.....     | x                         | x    | 57           | 0,2  | x                         | x    | x            | x    | x           | x             | 57           | 0,2           |
| Team Todenhöfer.....    | x                         | x    | 64           | 0,3  | x                         | x    | x            | x    | x           | x             | 64           | 0,3           |
| Volt.....               | x                         | x    | 370          | 1,5  | x                         | x    | x            | x    | x           | x             | 370          | 1,5           |
| Sonstige .....          | x                         | x    | x            | x    | x                         | x    | 91           | 0,4  | x           | x             | x            | x             |

**3.23 Wahlkreis Charlottenburg-Wilmersdorf 1**

Gewählt ist: Hochgrebe, Christian (SPD)

- Endgültiges Ergebnis -

| Merkmal                  | Abgeordnetenhauswahl 2021 |      |              |      | Abgeordnetenhauswahl 2016 |      |              |      | Differenz   |               |              |               |
|--------------------------|---------------------------|------|--------------|------|---------------------------|------|--------------|------|-------------|---------------|--------------|---------------|
|                          | Erststimmen               |      | Zweitstimmen |      | Erststimmen               |      | Zweitstimmen |      | Erststimmen |               | Zweitstimmen |               |
|                          | Anzahl                    | %    | Anzahl       | %    | Anzahl                    | %    | Anzahl       | %    | Anzahl      | Prozentpunkte | Anzahl       | Prozentpunkte |
| Wahlberechtigte .....    | 28 619                    | x    | 28 619       | x    | 29 619                    | x    | 29 619       | x    | - 1 000     | x             | - 1 000      | x             |
| ohne Wahlschein .....    | 18 193                    | 63,6 | 18 193       | 63,6 | 23 778                    | 80,3 | 23 778       | 80,3 | - 5 585     | - 16,7        | - 5 585      | - 16,7        |
| mit Wahlschein .....     | 10 426                    | 36,4 | 10 426       | 36,4 | 5 841                     | 19,7 | 5 841        | 19,7 | 4 585       | 16,7          | 4 585        | 16,7          |
| Wählende .....           | 20 302                    | 70,9 | 20 302       | 70,9 | 18 184                    | 61,4 | 18 184       | 61,4 | 2 118       | 9,5           | 2 118        | 9,5           |
| darunter Briefwählende   | 9 528                     | 46,9 | 9 528        | 46,9 | 5 452                     | 30,0 | 5 452        | 30,0 | 4 076       | 16,9          | 4 076        | 16,9          |
| Abgegebene Stimmen ..    | 20 250                    | x    | 20 288       | x    | 18 166                    | x    | 18 172       | x    | 2 084       | x             | 2 116        | x             |
| Ungültige Stimmen .....  | 437                       | 2,2  | 240          | 1,2  | 355                       | 2,0  | 322          | 1,8  | 82          | 0,2           | - 82         | - 0,6         |
| Gültige Stimmen .....    | 19 813                    | 97,8 | 20 048       | 98,8 | 17 811                    | 98,0 | 17 850       | 98,2 | 2 002       | - 0,2         | 2 198        | 0,6           |
| SPD.....                 | 5 466                     | 27,6 | 4 893        | 24,4 | 5 160                     | 29,0 | 4 302        | 24,1 | 306         | - 1,4         | 591          | 0,3           |
| CDU.....                 | 3 642                     | 18,4 | 3 485        | 17,4 | 3 443                     | 19,3 | 3 222        | 18,1 | 199         | - 0,9         | 263          | - 0,7         |
| GRÜNE.....               | 4 250                     | 21,5 | 4 076        | 20,3 | 2 772                     | 15,6 | 2 870        | 16,1 | 1 478       | 5,9           | 1 206        | 4,3           |
| DIE LINKE.....           | 1 719                     | 8,7  | 1 883        | 9,4  | 1 576                     | 8,8  | 1 777        | 10,0 | 143         | - 0,2         | 106          | - 0,6         |
| AfD.....                 | 1 442                     | 7,3  | 1 458        | 7,3  | 2 609                     | 14,6 | 2 573        | 14,4 | - 1 167     | - 7,4         | - 1 115      | - 7,1         |
| FDP.....                 | 1 566                     | 7,9  | 1 642        | 8,2  | 1 338                     | 7,5  | 1 439        | 8,1  | 228         | 0,4           | 203          | 0,1           |
| Die PARTEI.....          | 457                       | 2,3  | 384          | 1,9  | 397                       | 2,2  | 322          | 1,8  | 60          | 0,1           | 62           | 0,1           |
| Tierschutzpartei.....    | 677                       | 3,4  | 434          | 2,2  | x                         | x    | 365          | 2,0  | 677         | 3,4           | 69           | 0,1           |
| PIRATEN.....             | x                         | x    | 89           | 0,4  | 400                       | 2,2  | 342          | 1,9  | - 400       | - 2,2         | - 253        | - 1,5         |
| Graue Panther.....       | x                         | x    | 99           | 0,5  | x                         | x    | 235          | 1,3  | x           | x             | - 136        | - 0,8         |
| NPD.....                 | x                         | x    | 17           | 0,1  | x                         | x    | 56           | 0,3  | x           | x             | - 39         | - 0,2         |
| Gesundheitsforschung...  | x                         | x    | 46           | 0,2  | x                         | x    | 89           | 0,5  | x           | x             | - 43         | - 0,3         |
| LKR.....                 | x                         | x    | 9            | 0,0  | x                         | x    | 78           | 0,4  | x           | x             | - 69         | - 0,4         |
| DKP.....                 | x                         | x    | 13           | 0,1  | x                         | x    | 17           | 0,1  | x           | x             | - 4          | 0,0           |
| SGP.....                 | x                         | x    | 5            | 0,0  | x                         | x    | 22           | 0,1  | x           | x             | - 17         | - 0,1         |
| BüSo.....                | x                         | x    | 8            | 0,0  | x                         | x    | 12           | 0,1  | x           | x             | - 4          | 0,0           |
| B*.....                  | x                         | x    | 21           | 0,1  | x                         | x    | x            | x    | x           | x             | 21           | 0,1           |
| ÖDP.....                 | x                         | x    | 26           | 0,1  | x                         | x    | x            | x    | x           | x             | 26           | 0,1           |
| TIERSCHUTZ hier!.....    | x                         | x    | 97           | 0,5  | x                         | x    | x            | x    | x           | x             | 97           | 0,5           |
| dieBasis.....            | 332                       | 1,7  | 245          | 1,2  | x                         | x    | x            | x    | 332         | 1,7           | 245          | 1,2           |
| Bildet Berlin!.....      | x                         | x    | 17           | 0,1  | x                         | x    | x            | x    | x           | x             | 17           | 0,1           |
| Deutsche Konservative .. | x                         | x    | 6            | 0,0  | x                         | x    | x            | x    | x           | x             | 6            | 0,0           |
| Die Grauen.....          | x                         | x    | 110          | 0,5  | x                         | x    | x            | x    | x           | x             | 110          | 0,5           |
| Neue Demokraten.....     | x                         | x    | 19           | 0,1  | x                         | x    | x            | x    | x           | x             | 19           | 0,1           |
| du.....                  | x                         | x    | 40           | 0,2  | x                         | x    | x            | x    | x           | x             | 40           | 0,2           |
| BÜNDNIS21.....           | x                         | x    | 14           | 0,1  | x                         | x    | x            | x    | x           | x             | 14           | 0,1           |
| FREIE WÄHLER.....        | 224                       | 1,1  | 149          | 0,7  | x                         | x    | x            | x    | 224         | 1,1           | 149          | 0,7           |
| Klimaliste Berlin.....   | x                         | x    | 54           | 0,3  | x                         | x    | x            | x    | x           | x             | 54           | 0,3           |
| MIETERPARTEI.....        | x                         | x    | 52           | 0,3  | x                         | x    | x            | x    | x           | x             | 52           | 0,3           |
| Die Humanisten.....      | x                         | x    | 60           | 0,3  | x                         | x    | x            | x    | x           | x             | 60           | 0,3           |
| Team Todenhöfer.....     | x                         | x    | 342          | 1,7  | x                         | x    | x            | x    | x           | x             | 342          | 1,7           |
| Volt.....                | x                         | x    | 255          | 1,3  | x                         | x    | x            | x    | x           | x             | 255          | 1,3           |
| EB.....                  | 38                        | 0,2  | x            | x    | x                         | x    | x            | x    | 38          | 0,2           | x            | x             |
| Sonstige .....           | x                         | x    | x            | x    | 116                       | 0,7  | 129          | 0,7  | x           | x             | x            | x             |

## 3.24 Wahlkreis Charlottenburg-Wilmersdorf 2

Gewählt ist: Hack, Ariturel (CDU)

- Endgültiges Ergebnis -

| Merkmal                  | Abgeordnetenhauswahl 2021 |      |              |      | Abgeordnetenhauswahl 2016 |      |              |      | Differenz   |               |              |               |
|--------------------------|---------------------------|------|--------------|------|---------------------------|------|--------------|------|-------------|---------------|--------------|---------------|
|                          | Erststimmen               |      | Zweitstimmen |      | Erststimmen               |      | Zweitstimmen |      | Erststimmen |               | Zweitstimmen |               |
|                          | Anzahl                    | %    | Anzahl       | %    | Anzahl                    | %    | Anzahl       | %    | Anzahl      | Prozentpunkte | Anzahl       | Prozentpunkte |
| Wahlberechtigte .....    | 30 659                    | x    | 30 659       | x    | 30 787                    | x    | 30 787       | x    | - 128       | x             | - 128        | x             |
| ohne Wahlschein .....    | 16 906                    | 55,1 | 16 906       | 55,1 | 22 320                    | 72,5 | 22 320       | 72,5 | - 5 414     | - 17,4        | - 5 414      | - 17,4        |
| mit Wahlschein .....     | 13 753                    | 44,9 | 13 753       | 44,9 | 8 467                     | 27,5 | 8 467        | 27,5 | 5 286       | 17,4          | 5 286        | 17,4          |
| Wählende .....           | 25 062                    | 81,7 | 25 062       | 81,7 | 22 466                    | 73,0 | 22 466       | 73,0 | 2 596       | 8,8           | 2 596        | 8,8           |
| darunter Briefwählende   | 13 077                    | 52,2 | 13 077       | 52,2 | 7 883                     | 35,1 | 7 883        | 35,1 | 5 194       | 17,1          | 5 194        | 17,1          |
| Abgegebene Stimmen ..    | 24 984                    | x    | 24 580       | x    | 22 421                    | x    | 22 413       | x    | 2 563       | x             | 2 167        | x             |
| Ungültige Stimmen .....  | 720                       | 2,9  | 226          | 0,9  | 287                       | 1,3  | 279          | 1,2  | 433         | 1,6           | - 53         | - 0,3         |
| Gültige Stimmen .....    | 24 264                    | 97,1 | 24 354       | 99,1 | 22 134                    | 98,7 | 22 134       | 98,8 | 2 130       | - 1,6         | 2 220        | 0,3           |
| SPD.....                 | 5 628                     | 23,2 | 5 536        | 22,7 | 5 678                     | 25,7 | 4 916        | 22,2 | - 50        | - 2,5         | 620          | 0,5           |
| CDU.....                 | 7 007                     | 28,9 | 6 290        | 25,8 | 6 334                     | 28,6 | 5 411        | 24,4 | 673         | 0,3           | 879          | 1,4           |
| GRÜNE.....               | 5 144                     | 21,2 | 4 809        | 19,7 | 3 520                     | 15,9 | 3 412        | 15,4 | 1 624       | 5,3           | 1 397        | 4,3           |
| DIE LINKE.....           | 1 361                     | 5,6  | 1 652        | 6,8  | 1 409                     | 6,4  | 1 586        | 7,2  | - 48        | - 0,8         | 66           | - 0,4         |
| AfD.....                 | 1 162                     | 4,8  | 1 182        | 4,9  | 2 305                     | 10,4 | 2 393        | 10,8 | - 1 143     | - 5,6         | - 1 211      | - 6,0         |
| FDP.....                 | 2 317                     | 9,5  | 2 795        | 11,5 | 2 467                     | 11,1 | 3 121        | 14,1 | - 150       | - 1,6         | - 326        | - 2,6         |
| Die PARTEI.....          | 573                       | 2,4  | 321          | 1,3  | x                         | x    | 220          | 1,0  | 573         | 2,4           | 101          | 0,3           |
| Tierschutzpartei.....    | 493                       | 2,0  | 358          | 1,5  | x                         | x    | 357          | 1,6  | 493         | 2,0           | 1            | - 0,1         |
| PIRATEN.....             | x                         | x    | 77           | 0,3  | 309                       | 1,4  | 250          | 1,1  | - 309       | - 1,4         | - 173        | - 0,8         |
| Graue Panther.....       | x                         | x    | 60           | 0,2  | x                         | x    | 140          | 0,6  | x           | x             | - 80         | - 0,4         |
| NPD.....                 | x                         | x    | 13           | 0,1  | x                         | x    | 29           | 0,1  | x           | x             | - 16         | - 0,1         |
| Gesundheitsforschung...  | x                         | x    | 33           | 0,1  | x                         | x    | 45           | 0,2  | x           | x             | - 12         | - 0,1         |
| LKR.....                 | 17                        | 0,1  | 14           | 0,1  | x                         | x    | 115          | 0,5  | 17          | 0,1           | - 101        | - 0,5         |
| DKP.....                 | x                         | x    | 8            | 0,0  | x                         | x    | 14           | 0,1  | x           | x             | - 6          | 0,0           |
| SGP.....                 | x                         | x    | 3            | 0,0  | x                         | x    | 13           | 0,1  | x           | x             | - 10         | 0,0           |
| BüSo.....                | x                         | x    | 11           | 0,0  | x                         | x    | 17           | 0,1  | x           | x             | - 6          | 0,0           |
| B*.....                  | x                         | x    | 8            | 0,0  | x                         | x    | x            | x    | x           | x             | 8            | 0,0           |
| ÖDP.....                 | x                         | x    | 23           | 0,1  | x                         | x    | x            | x    | x           | x             | 23           | 0,1           |
| TIERSCHUTZ hier!.....    | x                         | x    | 73           | 0,3  | x                         | x    | x            | x    | x           | x             | 73           | 0,3           |
| dieBasis.....            | 340                       | 1,4  | 265          | 1,1  | x                         | x    | x            | x    | 340         | 1,4           | 265          | 1,1           |
| Bildet Berlin!.....      | x                         | x    | 15           | 0,1  | x                         | x    | x            | x    | x           | x             | 15           | 0,1           |
| Deutsche Konservative .. | x                         | x    | 1            | 0,0  | x                         | x    | x            | x    | x           | x             | 1            | 0,0           |
| Die Grauen.....          | x                         | x    | 71           | 0,3  | x                         | x    | x            | x    | x           | x             | 71           | 0,3           |
| Neue Demokraten.....     | x                         | x    | 14           | 0,1  | x                         | x    | x            | x    | x           | x             | 14           | 0,1           |
| du.....                  | x                         | x    | 17           | 0,1  | x                         | x    | x            | x    | x           | x             | 17           | 0,1           |
| BÜNDNIS21.....           | x                         | x    | 4            | 0,0  | x                         | x    | x            | x    | x           | x             | 4            | 0,0           |
| FREIE WÄHLER.....        | 222                       | 0,9  | 151          | 0,6  | x                         | x    | x            | x    | 222         | 0,9           | 151          | 0,6           |
| Klimaliste Berlin.....   | x                         | x    | 56           | 0,2  | x                         | x    | x            | x    | x           | x             | 56           | 0,2           |
| MIETERPARTEI.....        | x                         | x    | 36           | 0,1  | x                         | x    | x            | x    | x           | x             | 36           | 0,1           |
| Die Humanisten.....      | x                         | x    | 50           | 0,2  | x                         | x    | x            | x    | x           | x             | 50           | 0,2           |
| Team Todenhöfer.....     | x                         | x    | 154          | 0,6  | x                         | x    | x            | x    | x           | x             | 154          | 0,6           |
| Volt.....                | x                         | x    | 254          | 1,0  | x                         | x    | x            | x    | x           | x             | 254          | 1,0           |
| Sonstige .....           | x                         | x    | x            | x    | 112                       | 0,5  | 95           | 0,4  | x           | x             | x            | x             |

**3.25 Wahlkreis Charlottenburg-Wilmersdorf 3**

Gewählt ist: Dr. Vandrey, Petra (GRÜNE)

- Endgültiges Ergebnis -

| Merkmal                  | Abgeordnetenhauswahl 2021 |      |              |      | Abgeordnetenhauswahl 2016 |      |              |      | Differenz   |               |              |               |
|--------------------------|---------------------------|------|--------------|------|---------------------------|------|--------------|------|-------------|---------------|--------------|---------------|
|                          | Erststimmen               |      | Zweitstimmen |      | Erststimmen               |      | Zweitstimmen |      | Erststimmen |               | Zweitstimmen |               |
|                          | Anzahl                    | %    | Anzahl       | %    | Anzahl                    | %    | Anzahl       | %    | Anzahl      | Prozentpunkte | Anzahl       | Prozentpunkte |
| Wahlberechtigte .....    | 30 673                    | x    | 30 673       | x    | 30 993                    | x    | 30 993       | x    | - 320       | x             | - 320        | x             |
| ohne Wahlschein .....    | 17 545                    | 57,2 | 17 545       | 57,2 | 23 459                    | 75,7 | 23 459       | 75,7 | - 5 914     | - 18,5        | - 5 914      | - 18,5        |
| mit Wahlschein .....     | 13 128                    | 42,8 | 13 128       | 42,8 | 7 534                     | 24,3 | 7 534        | 24,3 | 5 594       | 18,5          | 5 594        | 18,5          |
| Wählende .....           | 24 708                    | 80,6 | 24 708       | 80,6 | 22 170                    | 71,5 | 22 170       | 71,5 | 2 538       | 9,0           | 2 538        | 9,0           |
| darunter Briefwählende   | 12 107                    | 49,0 | 12 107       | 49,0 | 6 976                     | 31,5 | 6 976        | 31,5 | 5 131       | 17,5          | 5 131        | 17,5          |
| Abgegebene Stimmen ..    | 24 656                    | x    | 24 603       | x    | 22 108                    | x    | 22 141       | x    | 2 548       | x             | 2 462        | x             |
| Ungültige Stimmen .....  | 250                       | 1,0  | 159          | 0,6  | 217                       | 1,0  | 213          | 1,0  | 33          | 0,0           | - 54         | - 0,3         |
| Gültige Stimmen .....    | 24 406                    | 99,0 | 24 444       | 99,4 | 21 891                    | 99,0 | 21 928       | 99,0 | 2 515       | 0,0           | 2 516        | 0,3           |
| SPD.....                 | 5 766                     | 23,6 | 5 300        | 21,7 | 6 356                     | 29,0 | 5 180        | 23,6 | - 590       | - 5,4         | 120          | - 1,9         |
| CDU.....                 | 4 396                     | 18,0 | 3 788        | 15,5 | 4 111                     | 18,8 | 3 535        | 16,1 | 285         | - 0,8         | 253          | - 0,6         |
| GRÜNE.....               | 7 555                     | 31,0 | 6 972        | 28,5 | 4 968                     | 22,7 | 5 062        | 23,1 | 2 587       | 8,3           | 1 910        | 5,4           |
| DIE LINKE.....           | 2 363                     | 9,7  | 2 791        | 11,4 | 2 095                     | 9,6  | 2 658        | 12,1 | 268         | 0,1           | 133          | - 0,7         |
| AfD.....                 | 900                       | 3,7  | 926          | 3,8  | 1 706                     | 7,8  | 1 794        | 8,2  | - 806       | - 4,1         | - 868        | - 4,4         |
| FDP.....                 | 1 873                     | 7,7  | 2 107        | 8,6  | 1 727                     | 7,9  | 2 308        | 10,5 | 146         | - 0,2         | - 201        | - 1,9         |
| Die PARTEI.....          | 530                       | 2,2  | 419          | 1,7  | 403                       | 1,8  | 322          | 1,5  | 127         | 0,3           | 97           | 0,2           |
| Tierschutzpartei.....    | 492                       | 2,0  | 341          | 1,4  | x                         | x    | 296          | 1,3  | 492         | 2,0           | 45           | 0,0           |
| PIRATEN.....             | x                         | x    | 90           | 0,4  | 359                       | 1,6  | 340          | 1,6  | - 359       | - 1,6         | - 250        | - 1,2         |
| Graue Panther.....       | x                         | x    | 76           | 0,3  | x                         | x    | 126          | 0,6  | x           | x             | - 50         | - 0,3         |
| NPD.....                 | x                         | x    | 7            | 0,0  | x                         | x    | 21           | 0,1  | x           | x             | - 14         | - 0,1         |
| Gesundheitsforschung...  | x                         | x    | 32           | 0,1  | x                         | x    | 59           | 0,3  | x           | x             | - 27         | - 0,1         |
| LKR.....                 | 19                        | 0,1  | 6            | 0,0  | x                         | x    | 83           | 0,4  | 19          | 0,1           | - 77         | - 0,4         |
| DKP.....                 | x                         | x    | 18           | 0,1  | x                         | x    | 18           | 0,1  | x           | x             | 0            | 0,0           |
| SGP.....                 | x                         | x    | 7            | 0,0  | x                         | x    | 14           | 0,1  | x           | x             | - 7          | 0,0           |
| BüSo.....                | x                         | x    | 3            | 0,0  | x                         | x    | 13           | 0,1  | x           | x             | - 10         | 0,0           |
| B*.....                  | x                         | x    | 12           | 0,0  | x                         | x    | x            | x    | x           | x             | 12           | 0,0           |
| ÖDP.....                 | x                         | x    | 35           | 0,1  | x                         | x    | x            | x    | x           | x             | 35           | 0,1           |
| TIERSCHUTZ hier!.....    | x                         | x    | 51           | 0,2  | x                         | x    | x            | x    | x           | x             | 51           | 0,2           |
| dieBasis.....            | 461                       | 1,9  | 381          | 1,6  | x                         | x    | x            | x    | 461         | 1,9           | 381          | 1,6           |
| Bildet Berlin!.....      | x                         | x    | 23           | 0,1  | x                         | x    | x            | x    | x           | x             | 23           | 0,1           |
| Deutsche Konservative .. | x                         | x    | -            | -    | x                         | x    | x            | x    | x           | x             | 0            | 0,0           |
| Die Grauen.....          | x                         | x    | 72           | 0,3  | x                         | x    | x            | x    | x           | x             | 72           | 0,3           |
| Neue Demokraten.....     | x                         | x    | 14           | 0,1  | x                         | x    | x            | x    | x           | x             | 14           | 0,1           |
| du.....                  | x                         | x    | 32           | 0,1  | x                         | x    | x            | x    | x           | x             | 32           | 0,1           |
| BÜNDNIS21.....           | x                         | x    | 6            | 0,0  | x                         | x    | x            | x    | x           | x             | 6            | 0,0           |
| FREIE WÄHLER.....        | x                         | x    | 127          | 0,5  | x                         | x    | x            | x    | x           | x             | 127          | 0,5           |
| Klimaliste Berlin.....   | x                         | x    | 98           | 0,4  | x                         | x    | x            | x    | x           | x             | 98           | 0,4           |
| MIETERPARTEI.....        | x                         | x    | 29           | 0,1  | x                         | x    | x            | x    | x           | x             | 29           | 0,1           |
| Die Humanisten.....      | x                         | x    | 26           | 0,1  | x                         | x    | x            | x    | x           | x             | 26           | 0,1           |
| Team Todenhöfer.....     | x                         | x    | 232          | 0,9  | x                         | x    | x            | x    | x           | x             | 232          | 0,9           |
| Volt.....                | x                         | x    | 423          | 1,7  | x                         | x    | x            | x    | x           | x             | 423          | 1,7           |
| EB.....                  | 51                        | 0,2  | x            | x    | x                         | x    | x            | x    | 51          | 0,2           | x            | x             |
| Sonstige .....           | x                         | x    | x            | x    | 166                       | 0,8  | 99           | 0,5  | x           | x             | x            | x             |

## 3.26 Wahlkreis Charlottenburg-Wilmersdorf 4

Gewählt ist: Wapler, Christoph (GRÜNE)

- Endgültiges Ergebnis -

| Merkmal                  | Abgeordnetenhauswahl 2021 |      |              |      | Abgeordnetenhauswahl 2016 |      |              |      | Differenz   |               |              |               |
|--------------------------|---------------------------|------|--------------|------|---------------------------|------|--------------|------|-------------|---------------|--------------|---------------|
|                          | Erststimmen               |      | Zweitstimmen |      | Erststimmen               |      | Zweitstimmen |      | Erststimmen |               | Zweitstimmen |               |
|                          | Anzahl                    | %    | Anzahl       | %    | Anzahl                    | %    | Anzahl       | %    | Anzahl      | Prozentpunkte | Anzahl       | Prozentpunkte |
| Wahlberechtigte .....    | 31 659                    | x    | 31 659       | x    | 31 850                    | x    | 31 850       | x    | - 191       | x             | - 191        | x             |
| ohne Wahlschein .....    | 18 251                    | 57,6 | 18 251       | 57,6 | 24 116                    | 75,7 | 24 116       | 75,7 | - 5 865     | - 18,1        | - 5 865      | - 18,1        |
| mit Wahlschein .....     | 13 408                    | 42,4 | 13 408       | 42,4 | 7 734                     | 24,3 | 7 734        | 24,3 | 5 674       | 18,1          | 5 674        | 18,1          |
| Wählende .....           | 24 826                    | 78,4 | 24 826       | 78,4 | 21 710                    | 68,2 | 21 710       | 68,2 | 3 116       | 10,3          | 3 116        | 10,3          |
| darunter Briefwählende   | 12 297                    | 49,5 | 12 297       | 49,5 | 7 204                     | 33,2 | 7 204        | 33,2 | 5 093       | 16,3          | 5 093        | 16,3          |
| Abgegebene Stimmen ..    | 24 788                    | x    | 24 705       | x    | 21 654                    | x    | 21 699       | x    | 3 134       | x             | 3 006        | x             |
| Ungültige Stimmen .....  | 476                       | 1,9  | 193          | 0,8  | 320                       | 1,5  | 244          | 1,1  | 156         | 0,4           | - 51         | - 0,3         |
| Gültige Stimmen .....    | 24 312                    | 98,1 | 24 512       | 99,2 | 21 334                    | 98,5 | 21 455       | 98,9 | 2 978       | - 0,4         | 3 057        | 0,3           |
| SPD.....                 | 5 981                     | 24,6 | 5 385        | 22,0 | 6 100                     | 28,6 | 4 981        | 23,2 | - 119       | - 4,0         | 404          | - 1,2         |
| CDU.....                 | 4 971                     | 20,4 | 4 595        | 18,7 | 4 334                     | 20,3 | 3 864        | 18,0 | 637         | 0,1           | 731          | 0,7           |
| GRÜNE.....               | 6 564                     | 27,0 | 6 153        | 25,1 | 4 254                     | 19,9 | 4 418        | 20,6 | 2 310       | 7,1           | 1 735        | 4,5           |
| DIE LINKE.....           | 1 803                     | 7,4  | 2 192        | 8,9  | 1 947                     | 9,1  | 2 064        | 9,6  | - 144       | - 1,7         | 128          | - 0,7         |
| AfD.....                 | 978                       | 4,0  | 991          | 4,0  | 1 860                     | 8,7  | 1 900        | 8,9  | - 882       | - 4,7         | - 909        | - 4,8         |
| FDP.....                 | 2 607                     | 10,7 | 2 809        | 11,5 | 2 435                     | 11,4 | 2 932        | 13,7 | 172         | - 0,7         | - 123        | - 2,2         |
| Die PARTEI.....          | 425                       | 1,7  | 368          | 1,5  | x                         | x    | 337          | 1,6  | 425         | 1,7           | 31           | - 0,1         |
| Tierschutzpartei.....    | 458                       | 1,9  | 322          | 1,3  | x                         | x    | 303          | 1,4  | 458         | 1,9           | 19           | - 0,1         |
| PIRATEN.....             | 119                       | 0,5  | 70           | 0,3  | 404                       | 1,9  | 277          | 1,3  | - 285       | - 1,4         | - 207        | - 1,0         |
| Graue Panther.....       | x                         | x    | 54           | 0,2  | x                         | x    | 102          | 0,5  | x           | x             | - 48         | - 0,3         |
| NPD.....                 | x                         | x    | 6            | 0,0  | x                         | x    | 25           | 0,1  | x           | x             | - 19         | - 0,1         |
| Gesundheitsforschung...  | x                         | x    | 29           | 0,1  | x                         | x    | 54           | 0,3  | x           | x             | - 25         | - 0,1         |
| LKR.....                 | x                         | x    | 9            | 0,0  | x                         | x    | 74           | 0,3  | x           | x             | - 65         | - 0,3         |
| DKP.....                 | x                         | x    | 15           | 0,1  | x                         | x    | 7            | 0,0  | x           | x             | 8            | 0,0           |
| SGP.....                 | x                         | x    | 3            | 0,0  | x                         | x    | 13           | 0,1  | x           | x             | - 10         | 0,0           |
| BüSo.....                | x                         | x    | 4            | 0,0  | x                         | x    | 10           | 0,0  | x           | x             | - 6          | 0,0           |
| B*.....                  | x                         | x    | 20           | 0,1  | x                         | x    | x            | x    | x           | x             | 20           | 0,1           |
| ÖDP.....                 | 52                        | 0,2  | 29           | 0,1  | x                         | x    | x            | x    | 52          | 0,2           | 29           | 0,1           |
| TIERSCHUTZ hier!.....    | x                         | x    | 47           | 0,2  | x                         | x    | x            | x    | x           | x             | 47           | 0,2           |
| dieBasis.....            | 354                       | 1,5  | 290          | 1,2  | x                         | x    | x            | x    | 354         | 1,5           | 290          | 1,2           |
| Bildet Berlin!.....      | x                         | x    | 19           | 0,1  | x                         | x    | x            | x    | x           | x             | 19           | 0,1           |
| Deutsche Konservative .. | x                         | x    | -            | -    | x                         | x    | x            | x    | x           | x             | 0            | 0,0           |
| Die Grauen.....          | x                         | x    | 42           | 0,2  | x                         | x    | x            | x    | x           | x             | 42           | 0,2           |
| Neue Demokraten.....     | x                         | x    | 10           | 0,0  | x                         | x    | x            | x    | x           | x             | 10           | 0,0           |
| du.....                  | x                         | x    | 21           | 0,1  | x                         | x    | x            | x    | x           | x             | 21           | 0,1           |
| BÜNDNIS21.....           | x                         | x    | 3            | 0,0  | x                         | x    | x            | x    | x           | x             | 3            | 0,0           |
| FREIE WÄHLER.....        | x                         | x    | 156          | 0,6  | x                         | x    | x            | x    | x           | x             | 156          | 0,6           |
| Klimaliste Berlin.....   | x                         | x    | 92           | 0,4  | x                         | x    | x            | x    | x           | x             | 92           | 0,4           |
| MIETERPARTEI.....        | x                         | x    | 22           | 0,1  | x                         | x    | x            | x    | x           | x             | 22           | 0,1           |
| Die Humanisten.....      | x                         | x    | 72           | 0,3  | x                         | x    | x            | x    | x           | x             | 72           | 0,3           |
| Team Todenhöfer.....     | x                         | x    | 219          | 0,9  | x                         | x    | x            | x    | x           | x             | 219          | 0,9           |
| Volt.....                | x                         | x    | 465          | 1,9  | x                         | x    | x            | x    | x           | x             | 465          | 1,9           |
| Sonstige .....           | x                         | x    | x            | x    | x                         | x    | 94           | 0,4  | x           | x             | x            | x             |

## 3.27 Wahlkreis Charlottenburg-Wilmersdorf 5

Gewählt ist: Khalatbari, Sandra (CDU)

- Endgültiges Ergebnis -

| Merkmal                  | Abgeordnetenhauswahl 2021 |      |              |      | Abgeordnetenhauswahl 2016 |      |              |      | Differenz   |               |              |               |
|--------------------------|---------------------------|------|--------------|------|---------------------------|------|--------------|------|-------------|---------------|--------------|---------------|
|                          | Erststimmen               |      | Zweitstimmen |      | Erststimmen               |      | Zweitstimmen |      | Erststimmen |               | Zweitstimmen |               |
|                          | Anzahl                    | %    | Anzahl       | %    | Anzahl                    | %    | Anzahl       | %    | Anzahl      | Prozentpunkte | Anzahl       | Prozentpunkte |
| Wahlberechtigte .....    | 30 247                    | x    | 30 247       | x    | 30 325                    | x    | 30 325       | x    | - 78        | x             | - 78         | x             |
| ohne Wahlschein .....    | 16 737                    | 55,3 | 16 737       | 55,3 | 22 383                    | 73,8 | 22 383       | 73,8 | - 5 646     | - 18,5        | - 5 646      | - 18,5        |
| mit Wahlschein .....     | 13 510                    | 44,7 | 13 510       | 44,7 | 7 942                     | 26,2 | 7 942        | 26,2 | 5 568       | 18,5          | 5 568        | 18,5          |
| Wählende .....           | 23 632                    | 78,1 | 23 632       | 78,1 | 21 338                    | 70,4 | 21 338       | 70,4 | 2 294       | 7,8           | 2 294        | 7,8           |
| darunter Briefwählende   | 12 216                    | 51,7 | 12 216       | 51,7 | 7 330                     | 34,4 | 7 330        | 34,4 | 4 886       | 17,3          | 4 886        | 17,3          |
| Abgegebene Stimmen ..    | 23 592                    | x    | 23 582       | x    | 21 282                    | x    | 21 317       | x    | 2 310       | x             | 2 265        | x             |
| Ungültige Stimmen .....  | 277                       | 1,2  | 205          | 0,9  | 265                       | 1,2  | 233          | 1,1  | 12          | - 0,1         | - 28         | - 0,2         |
| Gültige Stimmen .....    | 23 315                    | 98,8 | 23 377       | 99,1 | 21 017                    | 98,8 | 21 084       | 98,9 | 2 298       | 0,1           | 2 293        | 0,2           |
| SPD.....                 | 5 244                     | 22,5 | 4 958        | 21,2 | 5 184                     | 24,7 | 4 276        | 20,3 | 60          | - 2,2         | 682          | 0,9           |
| CDU.....                 | 7 000                     | 30,0 | 6 501        | 27,8 | 6 010                     | 28,6 | 5 237        | 24,8 | 990         | 1,4           | 1 264        | 3,0           |
| GRÜNE.....               | 4 224                     | 18,1 | 4 104        | 17,6 | 2 975                     | 14,2 | 3 107        | 14,7 | 1 249       | 4,0           | 997          | 2,8           |
| DIE LINKE.....           | 1 210                     | 5,2  | 1 490        | 6,4  | 1 395                     | 6,6  | 1 502        | 7,1  | - 185       | - 1,4         | - 12         | - 0,8         |
| AfD.....                 | 1 052                     | 4,5  | 1 159        | 5,0  | 2 253                     | 10,7 | 2 308        | 10,9 | - 1 201     | - 6,2         | - 1 149      | - 6,0         |
| FDP.....                 | 3 109                     | 13,3 | 3 269        | 14,0 | 2 914                     | 13,9 | 3 547        | 16,8 | 195         | - 0,5         | - 278        | - 2,8         |
| Die PARTEI.....          | 311                       | 1,3  | 231          | 1,0  | x                         | x    | 198          | 0,9  | 311         | 1,3           | 33           | 0,0           |
| Tierschutzpartei.....    | 509                       | 2,2  | 333          | 1,4  | x                         | x    | 289          | 1,4  | 509         | 2,2           | 44           | 0,1           |
| PIRATEN.....             | x                         | x    | 49           | 0,2  | 286                       | 1,4  | 196          | 0,9  | - 286       | - 1,4         | - 147        | - 0,7         |
| Graue Panther.....       | x                         | x    | 75           | 0,3  | x                         | x    | 124          | 0,6  | x           | x             | - 49         | - 0,3         |
| NPD.....                 | x                         | x    | 8            | 0,0  | x                         | x    | 25           | 0,1  | x           | x             | - 17         | - 0,1         |
| Gesundheitsforschung...  | x                         | x    | 19           | 0,1  | x                         | x    | 52           | 0,2  | x           | x             | - 33         | - 0,2         |
| LKR.....                 | 17                        | 0,1  | 14           | 0,1  | x                         | x    | 114          | 0,5  | 17          | 0,1           | - 100        | - 0,5         |
| DKP.....                 | x                         | x    | 8            | 0,0  | x                         | x    | 10           | 0,0  | x           | x             | - 2          | 0,0           |
| SGP.....                 | x                         | x    | 5            | 0,0  | x                         | x    | 12           | 0,1  | x           | x             | - 7          | 0,0           |
| BüSo.....                | x                         | x    | 3            | 0,0  | x                         | x    | 9            | 0,0  | x           | x             | - 6          | 0,0           |
| B*.....                  | x                         | x    | 11           | 0,0  | x                         | x    | x            | x    | x           | x             | 11           | 0,0           |
| ÖDP.....                 | x                         | x    | 17           | 0,1  | x                         | x    | x            | x    | x           | x             | 17           | 0,1           |
| TIERSCHUTZ hier!.....    | x                         | x    | 60           | 0,3  | x                         | x    | x            | x    | x           | x             | 60           | 0,3           |
| dieBasis.....            | 306                       | 1,3  | 247          | 1,1  | x                         | x    | x            | x    | 306         | 1,3           | 247          | 1,1           |
| Bildet Berlin!.....      | x                         | x    | 18           | 0,1  | x                         | x    | x            | x    | x           | x             | 18           | 0,1           |
| Deutsche Konservative .. | x                         | x    | 1            | 0,0  | x                         | x    | x            | x    | x           | x             | 1            | 0,0           |
| Die Grauen.....          | x                         | x    | 78           | 0,3  | x                         | x    | x            | x    | x           | x             | 78           | 0,3           |
| Neue Demokraten.....     | x                         | x    | 10           | 0,0  | x                         | x    | x            | x    | x           | x             | 10           | 0,0           |
| du.....                  | x                         | x    | 28           | 0,1  | x                         | x    | x            | x    | x           | x             | 28           | 0,1           |
| BÜNDNIS21.....           | x                         | x    | 2            | 0,0  | x                         | x    | x            | x    | x           | x             | 2            | 0,0           |
| FREIE WÄHLER.....        | 333                       | 1,4  | 182          | 0,8  | x                         | x    | x            | x    | 333         | 1,4           | 182          | 0,8           |
| Klimaliste Berlin.....   | x                         | x    | 46           | 0,2  | x                         | x    | x            | x    | x           | x             | 46           | 0,2           |
| MIETERPARTEI.....        | x                         | x    | 35           | 0,1  | x                         | x    | x            | x    | x           | x             | 35           | 0,1           |
| Die Humanisten.....      | x                         | x    | 29           | 0,1  | x                         | x    | x            | x    | x           | x             | 29           | 0,1           |
| Team Todenhöfer.....     | x                         | x    | 132          | 0,6  | x                         | x    | x            | x    | x           | x             | 132          | 0,6           |
| Volt.....                | x                         | x    | 255          | 1,1  | x                         | x    | x            | x    | x           | x             | 255          | 1,1           |
| Sonstige .....           | x                         | x    | x            | x    | x                         | x    | 78           | 0,4  | x           | x             | x            | x             |

**3.28 Wahlkreis Charlottenburg-Wilmersdorf 6**

Gewählt ist: Kaas Elias, Alexander (GRÜNE)

- Endgültiges Ergebnis -

| Merkmal                  | Abgeordnetenhauswahl 2021 |      |              |      | Abgeordnetenhauswahl 2016 |      |              |      | Differenz   |               |              |               |
|--------------------------|---------------------------|------|--------------|------|---------------------------|------|--------------|------|-------------|---------------|--------------|---------------|
|                          | Erststimmen               |      | Zweitstimmen |      | Erststimmen               |      | Zweitstimmen |      | Erststimmen |               | Zweitstimmen |               |
|                          | Anzahl                    | %    | Anzahl       | %    | Anzahl                    | %    | Anzahl       | %    | Anzahl      | Prozentpunkte | Anzahl       | Prozentpunkte |
| Wahlberechtigte .....    | 31 158                    | x    | 31 158       | x    | 31 531                    | x    | 31 531       | x    | - 373       | x             | - 373        | x             |
| ohne Wahlschein .....    | 17 763                    | 57,0 | 17 763       | 57,0 | 23 710                    | 75,2 | 23 710       | 75,2 | - 5 947     | - 18,2        | - 5 947      | - 18,2        |
| mit Wahlschein .....     | 13 395                    | 43,0 | 13 395       | 43,0 | 7 821                     | 24,8 | 7 821        | 24,8 | 5 574       | 18,2          | 5 574        | 18,2          |
| Wählende .....           | 24 552                    | 78,8 | 24 552       | 78,8 | 22 363                    | 70,9 | 22 363       | 70,9 | 2 189       | 7,9           | 2 189        | 7,9           |
| darunter Briefwählende   | 12 225                    | 49,8 | 12 225       | 49,8 | 7 165                     | 32,0 | 7 165        | 32,0 | 5 060       | 17,8          | 5 060        | 17,8          |
| Abgegebene Stimmen ..    | 24 482                    | x    | 24 370       | x    | 22 324                    | x    | 22 333       | x    | 2 158       | x             | 2 037        | x             |
| Ungültige Stimmen .....  | 254                       | 1,0  | 171          | 0,7  | 321                       | 1,4  | 285          | 1,3  | - 67        | - 0,4         | - 114        | - 0,6         |
| Gültige Stimmen .....    | 24 228                    | 99,0 | 24 199       | 99,3 | 22 003                    | 98,6 | 22 048       | 98,7 | 2 225       | 0,4           | 2 151        | 0,6           |
| SPD.....                 | 6 384                     | 26,3 | 5 496        | 22,7 | 6 591                     | 30,0 | 5 153        | 23,4 | - 207       | - 3,6         | 343          | - 0,7         |
| CDU.....                 | 5 061                     | 20,9 | 4 647        | 19,2 | 5 070                     | 23,0 | 4 242        | 19,2 | - 9         | - 2,2         | 405          | 0,0           |
| GRÜNE.....               | 6 403                     | 26,4 | 6 182        | 25,5 | 4 353                     | 19,8 | 4 663        | 21,1 | 2 050       | 6,6           | 1 519        | 4,4           |
| DIE LINKE.....           | 1 950                     | 8,0  | 2 252        | 9,3  | 1 909                     | 8,7  | 2 139        | 9,7  | 41          | - 0,6         | 113          | - 0,4         |
| AfD.....                 | 931                       | 3,8  | 932          | 3,9  | 1 994                     | 9,1  | 1 985        | 9,0  | - 1 063     | - 5,2         | - 1 053      | - 5,2         |
| FDP.....                 | 2 039                     | 8,4  | 2 281        | 9,4  | 2 086                     | 9,5  | 2 512        | 11,4 | - 47        | - 1,1         | - 231        | - 2,0         |
| Die PARTEI.....          | 389                       | 1,6  | 347          | 1,4  | x                         | x    | 297          | 1,3  | 389         | 1,6           | 50           | 0,1           |
| Tierschutzpartei.....    | 465                       | 1,9  | 358          | 1,5  | x                         | x    | 310          | 1,4  | 465         | 1,9           | 48           | 0,1           |
| PIRATEN.....             | x                         | x    | 72           | 0,3  | x                         | x    | 291          | 1,3  | x           | x             | - 219        | - 1,0         |
| Graue Panther.....       | x                         | x    | 75           | 0,3  | x                         | x    | 144          | 0,7  | x           | x             | - 69         | - 0,3         |
| NPD.....                 | x                         | x    | 5            | 0,0  | x                         | x    | 39           | 0,2  | x           | x             | - 34         | - 0,2         |
| Gesundheitsforschung...  | x                         | x    | 44           | 0,2  | x                         | x    | 62           | 0,3  | x           | x             | - 18         | - 0,1         |
| LKR.....                 | 26                        | 0,1  | 17           | 0,1  | x                         | x    | 98           | 0,4  | 26          | 0,1           | - 81         | - 0,4         |
| DKP.....                 | x                         | x    | 15           | 0,1  | x                         | x    | 14           | 0,1  | x           | x             | 1            | 0,0           |
| SGP.....                 | x                         | x    | 3            | 0,0  | x                         | x    | 9            | 0,0  | x           | x             | - 6          | 0,0           |
| BüSo.....                | x                         | x    | 3            | 0,0  | x                         | x    | 14           | 0,1  | x           | x             | - 11         | - 0,1         |
| B*.....                  | x                         | x    | 16           | 0,1  | x                         | x    | x            | x    | x           | x             | 16           | 0,1           |
| ÖDP.....                 | x                         | x    | 25           | 0,1  | x                         | x    | x            | x    | x           | x             | 25           | 0,1           |
| TIERSCHUTZ hier!.....    | x                         | x    | 60           | 0,2  | x                         | x    | x            | x    | x           | x             | 60           | 0,2           |
| dieBasis.....            | 357                       | 1,5  | 278          | 1,1  | x                         | x    | x            | x    | 357         | 1,5           | 278          | 1,1           |
| Bildet Berlin!.....      | x                         | x    | 32           | 0,1  | x                         | x    | x            | x    | x           | x             | 32           | 0,1           |
| Deutsche Konservative .. | x                         | x    | -            | -    | x                         | x    | x            | x    | x           | x             | 0            | 0,0           |
| Die Grauen.....          | x                         | x    | 81           | 0,3  | x                         | x    | x            | x    | x           | x             | 81           | 0,3           |
| Neue Demokraten.....     | x                         | x    | 10           | 0,0  | x                         | x    | x            | x    | x           | x             | 10           | 0,0           |
| du.....                  | x                         | x    | 39           | 0,2  | x                         | x    | x            | x    | x           | x             | 39           | 0,2           |
| BÜNDNIS21.....           | x                         | x    | 11           | 0,0  | x                         | x    | x            | x    | x           | x             | 11           | 0,0           |
| FREIE WÄHLER.....        | 223                       | 0,9  | 146          | 0,6  | x                         | x    | x            | x    | 223         | 0,9           | 146          | 0,6           |
| Klimaliste Berlin.....   | x                         | x    | 93           | 0,4  | x                         | x    | x            | x    | x           | x             | 93           | 0,4           |
| MIETERPARTEI.....        | x                         | x    | 49           | 0,2  | x                         | x    | x            | x    | x           | x             | 49           | 0,2           |
| Die Humanisten.....      | x                         | x    | 65           | 0,3  | x                         | x    | x            | x    | x           | x             | 65           | 0,3           |
| Team Todenhöfer.....     | x                         | x    | 170          | 0,7  | x                         | x    | x            | x    | x           | x             | 170          | 0,7           |
| Volt.....                | x                         | x    | 395          | 1,6  | x                         | x    | x            | x    | x           | x             | 395          | 1,6           |
| Sonstige .....           | x                         | x    | x            | x    | x                         | x    | 76           | 0,3  | x           | x             | x            | x             |



## 3.29 Wahlkreis Charlottenburg-Wilmersdorf 7

Gewählt ist: Dörstelmann, Florian Christoph (SPD)

- Endgültiges Ergebnis -

| Merkmal                  | Abgeordnetenhauswahl 2021 |      |              |      | Abgeordnetenhauswahl 2016 |      |              |      | Differenz   |               |              |               |
|--------------------------|---------------------------|------|--------------|------|---------------------------|------|--------------|------|-------------|---------------|--------------|---------------|
|                          | Erststimmen               |      | Zweitstimmen |      | Erststimmen               |      | Zweitstimmen |      | Erststimmen |               | Zweitstimmen |               |
|                          | Anzahl                    | %    | Anzahl       | %    | Anzahl                    | %    | Anzahl       | %    | Anzahl      | Prozentpunkte | Anzahl       | Prozentpunkte |
| Wahlberechtigte .....    | 32 232                    | x    | 32 232       | x    | 32 481                    | x    | 32 481       | x    | - 249       | x             | - 249        | x             |
| ohne Wahlschein .....    | 17 887                    | 55,5 | 17 887       | 55,5 | 24 212                    | 74,5 | 24 212       | 74,5 | - 6 325     | - 19,0        | - 6 325      | - 19,0        |
| mit Wahlschein .....     | 14 345                    | 44,5 | 14 345       | 44,5 | 8 269                     | 25,5 | 8 269        | 25,5 | 6 076       | 19,0          | 6 076        | 19,0          |
| Wählende .....           | 25 825                    | 80,1 | 25 825       | 80,1 | 24 048                    | 74,0 | 24 048       | 74,0 | 1 777       | 6,1           | 1 777        | 6,1           |
| darunter Briefwählende   | 13 042                    | 50,5 | 13 042       | 50,5 | 7 598                     | 31,6 | 7 598        | 31,6 | 5 444       | 18,9          | 5 444        | 18,9          |
| Abgegebene Stimmen ..    | 25 772                    | x    | 25 795       | x    | 24 001                    | x    | 24 021       | x    | 1 771       | x             | 1 774        | x             |
| Ungültige Stimmen .....  | 265                       | 1,0  | 200          | 0,8  | 453                       | 1,9  | 312          | 1,3  | - 188       | - 0,9         | - 112        | - 0,5         |
| Gültige Stimmen .....    | 25 507                    | 99,0 | 25 595       | 99,2 | 23 548                    | 98,1 | 23 709       | 98,7 | 1 959       | 0,9           | 1 886        | 0,5           |
| SPD.....                 | 6 681                     | 26,2 | 6 083        | 23,8 | 6 455                     | 27,4 | 5 510        | 23,2 | 226         | - 1,2         | 573          | 0,5           |
| CDU.....                 | 6 155                     | 24,1 | 5 630        | 22,0 | 5 906                     | 25,1 | 5 034        | 21,2 | 249         | - 1,0         | 596          | 0,8           |
| GRÜNE.....               | 5 784                     | 22,7 | 5 586        | 21,8 | 4 269                     | 18,1 | 4 290        | 18,1 | 1 515       | 4,5           | 1 296        | 3,7           |
| DIE LINKE.....           | 1 747                     | 6,8  | 2 112        | 8,3  | 1 932                     | 8,2  | 2 196        | 9,3  | - 185       | - 1,4         | - 84         | - 1,0         |
| AfD.....                 | 1 225                     | 4,8  | 1 287        | 5,0  | 2 402                     | 10,2 | 2 478        | 10,5 | - 1 177     | - 5,4         | - 1 191      | - 5,4         |
| FDP.....                 | 2 114                     | 8,3  | 2 370        | 9,3  | 2 027                     | 8,6  | 2 595        | 10,9 | 87          | - 0,3         | - 225        | - 1,7         |
| Die PARTEI.....          | 420                       | 1,6  | 327          | 1,3  | 557                       | 2,4  | 314          | 1,3  | - 137       | - 0,7         | 13           | 0,0           |
| Tierschutzpartei.....    | 633                       | 2,5  | 444          | 1,7  | x                         | x    | 443          | 1,9  | 633         | 2,5           | 1            | - 0,1         |
| PIRATEN.....             | x                         | x    | 69           | 0,3  | x                         | x    | 307          | 1,3  | x           | x             | - 238        | - 1,0         |
| Graue Panther.....       | x                         | x    | 88           | 0,3  | x                         | x    | 201          | 0,8  | x           | x             | - 113        | - 0,5         |
| NPD.....                 | x                         | x    | 9            | 0,0  | x                         | x    | 28           | 0,1  | x           | x             | - 19         | - 0,1         |
| Gesundheitsforschung...  | x                         | x    | 45           | 0,2  | x                         | x    | 68           | 0,3  | x           | x             | - 23         | - 0,1         |
| LKR.....                 | x                         | x    | 19           | 0,1  | x                         | x    | 96           | 0,4  | x           | x             | - 77         | - 0,3         |
| DKP.....                 | x                         | x    | 13           | 0,1  | x                         | x    | 18           | 0,1  | x           | x             | - 5          | 0,0           |
| SGP.....                 | x                         | x    | 3            | 0,0  | x                         | x    | 16           | 0,1  | x           | x             | - 13         | - 0,1         |
| BüSo.....                | x                         | x    | 6            | 0,0  | x                         | x    | 18           | 0,1  | x           | x             | - 12         | - 0,1         |
| B*.....                  | x                         | x    | 7            | 0,0  | x                         | x    | x            | x    | x           | x             | 7            | 0,0           |
| ÖDP.....                 | x                         | x    | 27           | 0,1  | x                         | x    | x            | x    | x           | x             | 27           | 0,1           |
| TIERSCHUTZ hier!.....    | x                         | x    | 61           | 0,2  | x                         | x    | x            | x    | x           | x             | 61           | 0,2           |
| dieBasis.....            | 458                       | 1,8  | 369          | 1,4  | x                         | x    | x            | x    | 458         | 1,8           | 369          | 1,4           |
| Bildet Berlin!.....      | x                         | x    | 28           | 0,1  | x                         | x    | x            | x    | x           | x             | 28           | 0,1           |
| Deutsche Konservative .. | x                         | x    | 1            | 0,0  | x                         | x    | x            | x    | x           | x             | 1            | 0,0           |
| Die Grauen.....          | x                         | x    | 84           | 0,3  | x                         | x    | x            | x    | x           | x             | 84           | 0,3           |
| Neue Demokraten.....     | x                         | x    | 18           | 0,1  | x                         | x    | x            | x    | x           | x             | 18           | 0,1           |
| du.....                  | x                         | x    | 33           | 0,1  | x                         | x    | x            | x    | x           | x             | 33           | 0,1           |
| BÜNDNIS21.....           | x                         | x    | 7            | 0,0  | x                         | x    | x            | x    | x           | x             | 7            | 0,0           |
| FREIE WÄHLER.....        | 290                       | 1,1  | 226          | 0,9  | x                         | x    | x            | x    | 290         | 1,1           | 226          | 0,9           |
| Klimaliste Berlin.....   | x                         | x    | 68           | 0,3  | x                         | x    | x            | x    | x           | x             | 68           | 0,3           |
| MIETERPARTEI.....        | x                         | x    | 27           | 0,1  | x                         | x    | x            | x    | x           | x             | 27           | 0,1           |
| Die Humanisten.....      | x                         | x    | 40           | 0,2  | x                         | x    | x            | x    | x           | x             | 40           | 0,2           |
| Team Todenhöfer.....     | x                         | x    | 134          | 0,5  | x                         | x    | x            | x    | x           | x             | 134          | 0,5           |
| Volt.....                | x                         | x    | 374          | 1,5  | x                         | x    | x            | x    | x           | x             | 374          | 1,5           |
| Sonstige .....           | x                         | x    | x            | x    | x                         | x    | 97           | 0,4  | x           | x             | x            | x             |

## 3.30 Wahlkreis Spandau 1

Gewählt ist: Atli, Sebahat (SPD)

- Endgültiges Ergebnis -

| Merkmal                 | Abgeordnetenhauswahl 2021 |      |              |      | Abgeordnetenhauswahl 2016 |      |              |      | Differenz   |               |              |               |
|-------------------------|---------------------------|------|--------------|------|---------------------------|------|--------------|------|-------------|---------------|--------------|---------------|
|                         | Erststimmen               |      | Zweitstimmen |      | Erststimmen               |      | Zweitstimmen |      | Erststimmen |               | Zweitstimmen |               |
|                         | Anzahl                    | %    | Anzahl       | %    | Anzahl                    | %    | Anzahl       | %    | Anzahl      | Prozentpunkte | Anzahl       | Prozentpunkte |
| Wahlberechtigte .....   | 33 922                    | x    | 33 922       | x    | 33 652                    | x    | 33 652       | x    | 270         | x             | 270          | x             |
| ohne Wahlschein .....   | 23 031                    | 67,9 | 23 031       | 67,9 | 27 885                    | 82,9 | 27 885       | 82,9 | - 4 854     | - 15,0        | - 4 854      | - 15,0        |
| mit Wahlschein .....    | 10 891                    | 32,1 | 10 891       | 32,1 | 5 767                     | 17,1 | 5 767        | 17,1 | 5 124       | 15,0          | 5 124        | 15,0          |
| Wählende .....          | 23 048                    | 67,9 | 23 048       | 67,9 | 20 337                    | 60,4 | 20 337       | 60,4 | 2 711       | 7,5           | 2 711        | 7,5           |
| darunter Briefwählende  | 9 676                     | 42,0 | 9 676        | 42,0 | 5 318                     | 26,1 | 5 318        | 26,1 | 4 358       | 15,8          | 4 358        | 15,8          |
| Abgegebene Stimmen ..   | 22 487                    | x    | 23 030       | x    | 20 300                    | x    | 20 302       | x    | 2 187       | x             | 2 728        | x             |
| Ungültige Stimmen ..... | 394                       | 1,8  | 322          | 1,4  | 496                       | 2,4  | 452          | 2,2  | - 102       | - 0,7         | - 130        | - 0,8         |
| Gültige Stimmen .....   | 22 093                    | 98,2 | 22 708       | 98,6 | 19 804                    | 97,6 | 19 850       | 97,8 | 2 289       | 0,7           | 2 858        | 0,8           |
| SPD.....                | 6 346                     | 28,7 | 6 003        | 26,4 | 6 138                     | 31,0 | 5 596        | 28,2 | 208         | - 2,3         | 407          | - 1,8         |
| CDU.....                | 5 594                     | 25,3 | 5 546        | 24,4 | 5 199                     | 26,3 | 4 705        | 23,7 | 395         | - 0,9         | 841          | 0,7           |
| GRÜNE.....              | 2 356                     | 10,7 | 2 450        | 10,8 | 1 467                     | 7,4  | 1 641        | 8,3  | 889         | 3,3           | 809          | 2,5           |
| DIE LINKE.....          | 1 385                     | 6,3  | 1 344        | 5,9  | 1 258                     | 6,4  | 1 330        | 6,7  | 127         | - 0,1         | 14           | - 0,8         |
| AfD.....                | 2 469                     | 11,2 | 2 508        | 11,0 | 3 561                     | 18,0 | 3 489        | 17,6 | - 1 092     | - 6,8         | - 981        | - 6,5         |
| FDP.....                | 1 688                     | 7,6  | 1 632        | 7,2  | 1 252                     | 6,3  | 1 264        | 6,4  | 436         | 1,3           | 368          | 0,8           |
| Die PARTEI.....         | 525                       | 2,4  | 364          | 1,6  | 327                       | 1,7  | 234          | 1,2  | 198         | 0,7           | 130          | 0,4           |
| Tierschutzpartei.....   | 1 175                     | 5,3  | 758          | 3,3  | x                         | x    | 525          | 2,6  | 1 175       | 5,3           | 233          | 0,7           |
| PIRATEN.....            | x                         | x    | 121          | 0,5  | 384                       | 1,9  | 273          | 1,4  | - 384       | - 1,9         | - 152        | - 0,8         |
| Graue Panther.....      | x                         | x    | 161          | 0,7  | x                         | x    | 303          | 1,5  | x           | x             | - 142        | - 0,8         |
| NPD.....                | x                         | x    | 35           | 0,2  | x                         | x    | 134          | 0,7  | x           | x             | - 99         | - 0,5         |
| Gesundheitsforschung... | x                         | x    | 77           | 0,3  | x                         | x    | 103          | 0,5  | x           | x             | - 26         | - 0,2         |
| LKR.....                | 41                        | 0,2  | 24           | 0,1  | x                         | x    | 90           | 0,5  | 41          | 0,2           | - 66         | - 0,3         |
| DKP.....                | x                         | x    | 14           | 0,1  | x                         | x    | 23           | 0,1  | x           | x             | - 9          | - 0,1         |
| SGP.....                | x                         | x    | 3            | 0,0  | x                         | x    | 12           | 0,1  | x           | x             | - 9          | 0,0           |
| BüSo.....               | x                         | x    | 11           | 0,0  | x                         | x    | 15           | 0,1  | x           | x             | - 4          | 0,0           |
| B*.....                 | x                         | x    | 6            | 0,0  | x                         | x    | x            | x    | x           | x             | 6            | 0,0           |
| ÖDP.....                | 85                        | 0,4  | 48           | 0,2  | x                         | x    | x            | x    | 85          | 0,4           | 48           | 0,2           |
| TIERSCHUTZ hier!.....   | x                         | x    | 191          | 0,8  | x                         | x    | x            | x    | x           | x             | 191          | 0,8           |
| dieBasis.....           | 429                       | 1,9  | 285          | 1,3  | x                         | x    | x            | x    | 429         | 1,9           | 285          | 1,3           |
| Bildet Berlin!.....     | x                         | x    | 52           | 0,2  | x                         | x    | x            | x    | x           | x             | 52           | 0,2           |
| Die Grauen.....         | x                         | x    | 210          | 0,9  | x                         | x    | x            | x    | x           | x             | 210          | 0,9           |
| du.....                 | x                         | x    | 41           | 0,2  | x                         | x    | x            | x    | x           | x             | 41           | 0,2           |
| BÜNDNIS21.....          | x                         | x    | 19           | 0,1  | x                         | x    | x            | x    | x           | x             | 19           | 0,1           |
| FREIE WÄHLER.....       | x                         | x    | 188          | 0,8  | x                         | x    | x            | x    | x           | x             | 188          | 0,8           |
| Klimaliste Berlin.....  | x                         | x    | 21           | 0,1  | x                         | x    | x            | x    | x           | x             | 21           | 0,1           |
| MIETERPARTEI.....       | x                         | x    | 64           | 0,3  | x                         | x    | x            | x    | x           | x             | 64           | 0,3           |
| Die Humanisten.....     | x                         | x    | 33           | 0,1  | x                         | x    | x            | x    | x           | x             | 33           | 0,1           |
| Team Todenhöfer.....    | x                         | x    | 394          | 1,7  | x                         | x    | x            | x    | x           | x             | 394          | 1,7           |
| Volt.....               | x                         | x    | 105          | 0,5  | x                         | x    | x            | x    | x           | x             | 105          | 0,5           |
| Sonstige .....          | x                         | x    | x            | x    | 218                       | 1,1  | 113          | 0,6  | x           | x             | x            | x             |

## 3.31 Wahlkreis Spandau 2

Gewählt ist: Saleh, Raed (SPD)

- Endgültiges Ergebnis -

| Merkmal                 | Abgeordnetenhauswahl 2021 |      |              |      | Abgeordnetenhauswahl 2016 |      |              |      | Differenz   |               |              |               |
|-------------------------|---------------------------|------|--------------|------|---------------------------|------|--------------|------|-------------|---------------|--------------|---------------|
|                         | Erststimmen               |      | Zweitstimmen |      | Erststimmen               |      | Zweitstimmen |      | Erststimmen |               | Zweitstimmen |               |
|                         | Anzahl                    | %    | Anzahl       | %    | Anzahl                    | %    | Anzahl       | %    | Anzahl      | Prozentpunkte | Anzahl       | Prozentpunkte |
| Wahlberechtigte .....   | 29 202                    | x    | 29 202       | x    | 30 853                    | x    | 30 853       | x    | - 1 651     | x             | - 1 651      | x             |
| ohne Wahlschein .....   | 20 741                    | 71,0 | 20 741       | 71,0 | 26 056                    | 84,5 | 26 056       | 84,5 | - 5 315     | - 13,4        | - 5 315      | - 13,4        |
| mit Wahlschein .....    | 8 461                     | 29,0 | 8 461        | 29,0 | 4 797                     | 15,5 | 4 797        | 15,5 | 3 664       | 13,4          | 3 664        | 13,4          |
| Wählende .....          | 19 265                    | 66,0 | 19 265       | 66,0 | 17 809                    | 57,7 | 17 809       | 57,7 | 1 456       | 8,2           | 1 456        | 8,2           |
| darunter Briefwählende  | 7 613                     | 39,5 | 7 613        | 39,5 | 4 463                     | 25,1 | 4 463        | 25,1 | 3 150       | 14,5          | 3 150        | 14,5          |
| Abgegebene Stimmen ..   | 19 208                    | x    | 19 213       | x    | 17 620                    | x    | 17 746       | x    | 1 588       | x             | 1 467        | x             |
| Ungültige Stimmen ..... | 402                       | 2,1  | 323          | 1,7  | 450                       | 2,6  | 414          | 2,3  | - 48        | - 0,5         | - 91         | - 0,7         |
| Gültige Stimmen .....   | 18 806                    | 97,9 | 18 890       | 98,3 | 17 170                    | 97,4 | 17 332       | 97,7 | 1 636       | 0,5           | 1 558        | 0,7           |
| SPD.....                | 6 073                     | 32,3 | 5 198        | 27,5 | 6 395                     | 37,2 | 5 308        | 30,6 | - 322       | - 5,0         | - 110        | - 3,1         |
| CDU.....                | 3 959                     | 21,1 | 4 070        | 21,5 | 3 821                     | 22,3 | 3 729        | 21,5 | 138         | - 1,2         | 341          | 0,0           |
| GRÜNE.....              | 2 116                     | 11,3 | 2 183        | 11,6 | 1 116                     | 6,5  | 1 366        | 7,9  | 1 000       | 4,8           | 817          | 3,7           |
| DIE LINKE.....          | 1 208                     | 6,4  | 1 268        | 6,7  | 1 016                     | 5,9  | 1 288        | 7,4  | 192         | 0,5           | - 20         | - 0,7         |
| AfD.....                | 2 166                     | 11,5 | 2 073        | 11,0 | 3 008                     | 17,5 | 2 996        | 17,3 | - 842       | - 6,0         | - 923        | - 6,3         |
| FDP.....                | 1 310                     | 7,0  | 1 309        | 6,9  | 889                       | 5,2  | 959          | 5,5  | 421         | 1,8           | 350          | 1,4           |
| Die PARTEI.....         | 487                       | 2,6  | 332          | 1,8  | 366                       | 2,1  | 264          | 1,5  | 121         | 0,5           | 68           | 0,2           |
| Tierschutzpartei.....   | 1 049                     | 5,6  | 728          | 3,9  | x                         | x    | 433          | 2,5  | 1 049       | 5,6           | 295          | 1,4           |
| PIRATEN.....            | x                         | x    | 81           | 0,4  | 390                       | 2,3  | 290          | 1,7  | - 390       | - 2,3         | - 209        | - 1,2         |
| Graue Panther.....      | x                         | x    | 136          | 0,7  | x                         | x    | 264          | 1,5  | x           | x             | - 128        | - 0,8         |
| NPD.....                | x                         | x    | 28           | 0,1  | x                         | x    | 129          | 0,7  | x           | x             | - 101        | - 0,6         |
| Gesundheitsforschung... | x                         | x    | 54           | 0,3  | x                         | x    | 94           | 0,5  | x           | x             | - 40         | - 0,3         |
| LKR.....                | x                         | x    | 12           | 0,1  | x                         | x    | 70           | 0,4  | x           | x             | - 58         | - 0,3         |
| DKP.....                | x                         | x    | 8            | 0,0  | x                         | x    | 12           | 0,1  | x           | x             | - 4          | 0,0           |
| SGP.....                | x                         | x    | 6            | 0,0  | x                         | x    | 14           | 0,1  | x           | x             | - 8          | 0,0           |
| BüSo.....               | x                         | x    | 8            | 0,0  | x                         | x    | 13           | 0,1  | x           | x             | - 5          | 0,0           |
| B*.....                 | x                         | x    | 12           | 0,1  | x                         | x    | x            | x    | x           | x             | 12           | 0,1           |
| ÖDP.....                | 61                        | 0,3  | 29           | 0,2  | x                         | x    | x            | x    | 61          | 0,3           | 29           | 0,2           |
| TIERSCHUTZ hier!.....   | x                         | x    | 161          | 0,9  | x                         | x    | x            | x    | x           | x             | 161          | 0,9           |
| dieBasis.....           | 303                       | 1,6  | 219          | 1,2  | x                         | x    | x            | x    | 303         | 1,6           | 219          | 1,2           |
| Bildet Berlin!.....     | x                         | x    | 39           | 0,2  | x                         | x    | x            | x    | x           | x             | 39           | 0,2           |
| Die Grauen.....         | x                         | x    | 189          | 1,0  | x                         | x    | x            | x    | x           | x             | 189          | 1,0           |
| du.....                 | x                         | x    | 25           | 0,1  | x                         | x    | x            | x    | x           | x             | 25           | 0,1           |
| BÜNDNIS21.....          | 74                        | 0,4  | 30           | 0,2  | x                         | x    | x            | x    | 74          | 0,4           | 30           | 0,2           |
| FREIE WÄHLER.....       | x                         | x    | 151          | 0,8  | x                         | x    | x            | x    | x           | x             | 151          | 0,8           |
| Klimaliste Berlin.....  | x                         | x    | 14           | 0,1  | x                         | x    | x            | x    | x           | x             | 14           | 0,1           |
| MIETERPARTEI.....       | x                         | x    | 55           | 0,3  | x                         | x    | x            | x    | x           | x             | 55           | 0,3           |
| Die Humanisten.....     | x                         | x    | 42           | 0,2  | x                         | x    | x            | x    | x           | x             | 42           | 0,2           |
| Team Todenhöfer.....    | x                         | x    | 302          | 1,6  | x                         | x    | x            | x    | x           | x             | 302          | 1,6           |
| Volt.....               | x                         | x    | 128          | 0,7  | x                         | x    | x            | x    | x           | x             | 128          | 0,7           |
| Sonstige .....          | x                         | x    | x            | x    | 169                       | 1,0  | 103          | 0,6  | x           | x             | x            | x             |

## 3.32 Wahlkreis Spandau 3

Gewählt ist: Machulik, Stephan (SPD)

- Endgültiges Ergebnis -

| Merkmal                 | Abgeordnetenhauswahl 2021 |      |              |      | Abgeordnetenhauswahl 2016 |      |              |      | Differenz   |               |              |               |
|-------------------------|---------------------------|------|--------------|------|---------------------------|------|--------------|------|-------------|---------------|--------------|---------------|
|                         | Erststimmen               |      | Zweitstimmen |      | Erststimmen               |      | Zweitstimmen |      | Erststimmen |               | Zweitstimmen |               |
|                         | Anzahl                    | %    | Anzahl       | %    | Anzahl                    | %    | Anzahl       | %    | Anzahl      | Prozentpunkte | Anzahl       | Prozentpunkte |
| Wahlberechtigte .....   | 32 292                    | x    | 32 292       | x    | 32 816                    | x    | 32 816       | x    | - 524       | x             | - 524        | x             |
| ohne Wahlschein .....   | 22 074                    | 68,4 | 22 074       | 68,4 | 27 059                    | 82,5 | 27 059       | 82,5 | - 4 985     | - 14,1        | - 4 985      | - 14,1        |
| mit Wahlschein .....    | 10 218                    | 31,6 | 10 218       | 31,6 | 5 757                     | 17,5 | 5 757        | 17,5 | 4 461       | 14,1          | 4 461        | 14,1          |
| Wählende .....          | 22 094                    | 68,4 | 22 094       | 68,4 | 20 044                    | 61,1 | 20 044       | 61,1 | 2 050       | 7,3           | 2 050        | 7,3           |
| darunter Briefwählende  | 9 161                     | 41,5 | 9 161        | 41,5 | 5 373                     | 26,8 | 5 373        | 26,8 | 3 788       | 14,7          | 3 788        | 14,7          |
| Abgegebene Stimmen ..   | 21 941                    | x    | 21 882       | x    | 20 005                    | x    | 20 022       | x    | 1 936       | x             | 1 860        | x             |
| Ungültige Stimmen ..... | 422                       | 1,9  | 309          | 1,4  | 485                       | 2,4  | 473          | 2,4  | - 63        | - 0,5         | - 164        | - 1,0         |
| Gültige Stimmen .....   | 21 519                    | 98,1 | 21 573       | 98,6 | 19 520                    | 97,6 | 19 549       | 97,6 | 1 999       | 0,5           | 2 024        | 1,0           |
| SPD.....                | 6 288                     | 29,2 | 5 441        | 25,2 | 6 848                     | 35,1 | 5 579        | 28,5 | - 560       | - 5,9         | - 138        | - 3,3         |
| CDU.....                | 4 800                     | 22,3 | 4 837        | 22,4 | 4 411                     | 22,6 | 4 170        | 21,3 | 389         | - 0,3         | 667          | 1,1           |
| GRÜNE.....              | 2 912                     | 13,5 | 2 881        | 13,4 | 1 623                     | 8,3  | 1 843        | 9,4  | 1 289       | 5,2           | 1 038        | 3,9           |
| DIE LINKE.....          | 1 458                     | 6,8  | 1 501        | 7,0  | 1 382                     | 7,1  | 1 493        | 7,6  | 76          | - 0,3         | 8            | - 0,7         |
| AfD.....                | 2 188                     | 10,2 | 2 097        | 9,7  | 3 234                     | 16,6 | 3 181        | 16,3 | - 1 046     | - 6,4         | - 1 084      | - 6,6         |
| FDP.....                | 1 615                     | 7,5  | 1 616        | 7,5  | 1 308                     | 6,7  | 1 372        | 7,0  | 307         | 0,8           | 244          | 0,5           |
| Die PARTEI.....         | 568                       | 2,6  | 411          | 1,9  | x                         | x    | 306          | 1,6  | 568         | 2,6           | 105          | 0,3           |
| Tierschutzpartei.....   | 1 109                     | 5,2  | 650          | 3,0  | x                         | x    | 502          | 2,6  | 1 109       | 5,2           | 148          | 0,4           |
| PIRATEN.....            | x                         | x    | 131          | 0,6  | 497                       | 2,5  | 344          | 1,8  | - 497       | - 2,5         | - 213        | - 1,2         |
| Graue Panther.....      | x                         | x    | 173          | 0,8  | x                         | x    | 306          | 1,6  | x           | x             | - 133        | - 0,8         |
| NPD.....                | x                         | x    | 29           | 0,1  | x                         | x    | 107          | 0,5  | x           | x             | - 78         | - 0,4         |
| Gesundheitsforschung... | x                         | x    | 67           | 0,3  | x                         | x    | 114          | 0,6  | x           | x             | - 47         | - 0,3         |
| LKR.....                | x                         | x    | 19           | 0,1  | x                         | x    | 78           | 0,4  | x           | x             | - 59         | - 0,3         |
| DKP.....                | x                         | x    | 15           | 0,1  | x                         | x    | 10           | 0,1  | x           | x             | 5            | 0,0           |
| SGP.....                | x                         | x    | 6            | 0,0  | x                         | x    | 17           | 0,1  | x           | x             | - 11         | - 0,1         |
| BüSo.....               | x                         | x    | 9            | 0,0  | x                         | x    | 12           | 0,1  | x           | x             | - 3          | 0,0           |
| B*.....                 | x                         | x    | 14           | 0,1  | x                         | x    | x            | x    | x           | x             | 14           | 0,1           |
| ÖDP.....                | x                         | x    | 37           | 0,2  | x                         | x    | x            | x    | x           | x             | 37           | 0,2           |
| TIERSCHUTZ hier!.....   | x                         | x    | 142          | 0,7  | x                         | x    | x            | x    | x           | x             | 142          | 0,7           |
| dieBasis.....           | 391                       | 1,8  | 248          | 1,1  | x                         | x    | x            | x    | 391         | 1,8           | 248          | 1,1           |
| Bildet Berlin!.....     | x                         | x    | 30           | 0,1  | x                         | x    | x            | x    | x           | x             | 30           | 0,1           |
| Die Grauen.....         | x                         | x    | 204          | 0,9  | x                         | x    | x            | x    | x           | x             | 204          | 0,9           |
| du.....                 | x                         | x    | 42           | 0,2  | x                         | x    | x            | x    | x           | x             | 42           | 0,2           |
| BÜNDNIS21.....          | x                         | x    | 28           | 0,1  | x                         | x    | x            | x    | x           | x             | 28           | 0,1           |
| FREIE WÄHLER.....       | x                         | x    | 180          | 0,8  | x                         | x    | x            | x    | x           | x             | 180          | 0,8           |
| Klimaliste Berlin.....  | x                         | x    | 40           | 0,2  | x                         | x    | x            | x    | x           | x             | 40           | 0,2           |
| MIETERPARTEI.....       | x                         | x    | 84           | 0,4  | x                         | x    | x            | x    | x           | x             | 84           | 0,4           |
| Die Humanisten.....     | x                         | x    | 46           | 0,2  | x                         | x    | x            | x    | x           | x             | 46           | 0,2           |
| Team Todenhöfer.....    | x                         | x    | 467          | 2,2  | x                         | x    | x            | x    | x           | x             | 467          | 2,2           |
| Volt.....               | x                         | x    | 128          | 0,6  | x                         | x    | x            | x    | x           | x             | 128          | 0,6           |
| EB.....                 | 190                       | 0,9  | x            | x    | x                         | x    | x            | x    | 190         | 0,9           | x            | x             |
| Sonstige .....          | x                         | x    | x            | x    | 217                       | 1,1  | 115          | 0,6  | x           | x             | x            | x             |

## 3.33 Wahlkreis Spandau 4

Gewählt ist: Melzer, Heiko (CDU)

- Endgültiges Ergebnis -

| Merkmal                 | Abgeordnetenhauswahl 2021 |      |              |      | Abgeordnetenhauswahl 2016 |      |              |      | Differenz   |               |              |               |
|-------------------------|---------------------------|------|--------------|------|---------------------------|------|--------------|------|-------------|---------------|--------------|---------------|
|                         | Erststimmen               |      | Zweitstimmen |      | Erststimmen               |      | Zweitstimmen |      | Erststimmen |               | Zweitstimmen |               |
|                         | Anzahl                    | %    | Anzahl       | %    | Anzahl                    | %    | Anzahl       | %    | Anzahl      | Prozentpunkte | Anzahl       | Prozentpunkte |
| Wahlberechtigte .....   | 31 422                    | x    | 31 422       | x    | 32 755                    | x    | 32 755       | x    | - 1 333     | x             | - 1 333      | x             |
| ohne Wahlschein .....   | 20 442                    | 65,1 | 20 442       | 65,1 | 26 625                    | 81,3 | 26 625       | 81,3 | - 6 183     | - 16,2        | - 6 183      | - 16,2        |
| mit Wahlschein .....    | 10 980                    | 34,9 | 10 980       | 34,9 | 6 130                     | 18,7 | 6 130        | 18,7 | 4 850       | 16,2          | 4 850        | 16,2          |
| Wählende .....          | 22 684                    | 72,2 | 22 684       | 72,2 | 21 666                    | 66,1 | 21 666       | 66,1 | 1 018       | 6,0           | 1 018        | 6,0           |
| darunter Briefwählende  | 9 814                     | 43,3 | 9 814        | 43,3 | 5 774                     | 26,7 | 5 774        | 26,7 | 4 040       | 16,6          | 4 040        | 16,6          |
| Abgegebene Stimmen ..   | 22 488                    | x    | 22 286       | x    | 21 623                    | x    | 21 631       | x    | 865         | x             | 655          | x             |
| Ungültige Stimmen ..... | 402                       | 1,8  | 302          | 1,4  | 524                       | 2,4  | 422          | 2,0  | - 122       | - 0,6         | - 120        | - 0,6         |
| Gültige Stimmen .....   | 22 086                    | 98,2 | 21 984       | 98,6 | 21 099                    | 97,6 | 21 209       | 98,0 | 987         | 0,6           | 775          | 0,6           |
| SPD.....                | 6 407                     | 29,0 | 5 844        | 26,6 | 6 355                     | 30,1 | 5 723        | 27,0 | 52          | - 1,1         | 121          | - 0,4         |
| CDU.....                | 6 892                     | 31,2 | 6 570        | 29,9 | 6 411                     | 30,4 | 5 744        | 27,1 | 481         | 0,8           | 826          | 2,8           |
| GRÜNE.....              | 1 962                     | 8,9  | 2 018        | 9,2  | 1 417                     | 6,7  | 1 572        | 7,4  | 545         | 2,2           | 446          | 1,8           |
| DIE LINKE.....          | 948                       | 4,3  | 1 014        | 4,6  | 1 264                     | 6,0  | 1 327        | 6,3  | - 316       | - 1,7         | - 313        | - 1,6         |
| AfD.....                | 2 378                     | 10,8 | 2 304        | 10,5 | 3 605                     | 17,1 | 3 624        | 17,1 | - 1 227     | - 6,3         | - 1 320      | - 6,6         |
| FDP.....                | 1 641                     | 7,4  | 1 701        | 7,7  | 1 398                     | 6,6  | 1 465        | 6,9  | 243         | 0,8           | 236          | 0,8           |
| Die PARTEI.....         | 391                       | 1,8  | 288          | 1,3  | x                         | x    | 206          | 1,0  | 391         | 1,8           | 82           | 0,3           |
| Tierschutzpartei.....   | 1 006                     | 4,6  | 597          | 2,7  | x                         | x    | 532          | 2,5  | 1 006       | 4,6           | 65           | 0,2           |
| PIRATEN.....            | x                         | x    | 67           | 0,3  | 421                       | 2,0  | 271          | 1,3  | - 421       | - 2,0         | - 204        | - 1,0         |
| Graue Panther.....      | x                         | x    | 168          | 0,8  | x                         | x    | 295          | 1,4  | x           | x             | - 127        | - 0,6         |
| NPD.....                | x                         | x    | 28           | 0,1  | x                         | x    | 112          | 0,5  | x           | x             | - 84         | - 0,4         |
| Gesundheitsforschung... | x                         | x    | 60           | 0,3  | x                         | x    | 82           | 0,4  | x           | x             | - 22         | - 0,1         |
| LKR.....                | x                         | x    | 16           | 0,1  | x                         | x    | 98           | 0,5  | x           | x             | - 82         | - 0,4         |
| DKP.....                | x                         | x    | 3            | 0,0  | x                         | x    | 16           | 0,1  | x           | x             | - 13         | - 0,1         |
| SGP.....                | x                         | x    | 4            | 0,0  | x                         | x    | 13           | 0,1  | x           | x             | - 9          | 0,0           |
| BüSo.....               | x                         | x    | 9            | 0,0  | x                         | x    | 11           | 0,1  | x           | x             | - 2          | 0,0           |
| B*.....                 | x                         | x    | 10           | 0,0  | x                         | x    | x            | x    | x           | x             | 10           | 0,0           |
| ÖDP.....                | x                         | x    | 26           | 0,1  | x                         | x    | x            | x    | x           | x             | 26           | 0,1           |
| TIERSCHUTZ hier!.....   | x                         | x    | 179          | 0,8  | x                         | x    | x            | x    | x           | x             | 179          | 0,8           |
| dieBasis.....           | 352                       | 1,6  | 219          | 1,0  | x                         | x    | x            | x    | 352         | 1,6           | 219          | 1,0           |
| Bildet Berlin!.....     | x                         | x    | 29           | 0,1  | x                         | x    | x            | x    | x           | x             | 29           | 0,1           |
| Die Grauen.....         | x                         | x    | 167          | 0,8  | x                         | x    | x            | x    | x           | x             | 167          | 0,8           |
| du.....                 | x                         | x    | 35           | 0,2  | x                         | x    | x            | x    | x           | x             | 35           | 0,2           |
| BÜNDNIS21.....          | x                         | x    | 25           | 0,1  | x                         | x    | x            | x    | x           | x             | 25           | 0,1           |
| FREIE WÄHLER.....       | x                         | x    | 176          | 0,8  | x                         | x    | x            | x    | x           | x             | 176          | 0,8           |
| Klimaliste Berlin.....  | x                         | x    | 12           | 0,1  | x                         | x    | x            | x    | x           | x             | 12           | 0,1           |
| MIETERPARTEI.....       | x                         | x    | 50           | 0,2  | x                         | x    | x            | x    | x           | x             | 50           | 0,2           |
| Die Humanisten.....     | x                         | x    | 47           | 0,2  | x                         | x    | x            | x    | x           | x             | 47           | 0,2           |
| Team Todenhöfer.....    | x                         | x    | 235          | 1,1  | x                         | x    | x            | x    | x           | x             | 235          | 1,1           |
| Volt.....               | x                         | x    | 83           | 0,4  | x                         | x    | x            | x    | x           | x             | 83           | 0,4           |
| EB.....                 | 109                       | 0,5  | x            | x    | x                         | x    | x            | x    | 109         | 0,5           | x            | x             |
| Sonstige .....          | x                         | x    | x            | x    | 228                       | 1,1  | 118          | 0,6  | x           | x             | x            | x             |

## 3.34 Wahlkreis Spandau 5

Gewählt ist: Wegner, Kai (CDU)

- Endgültiges Ergebnis -

| Merkmal                 | Abgeordnetenhauswahl 2021 |      |              |      | Abgeordnetenhauswahl 2016 |      |              |      | Differenz   |               |              |               |
|-------------------------|---------------------------|------|--------------|------|---------------------------|------|--------------|------|-------------|---------------|--------------|---------------|
|                         | Erststimmen               |      | Zweitstimmen |      | Erststimmen               |      | Zweitstimmen |      | Erststimmen |               | Zweitstimmen |               |
|                         | Anzahl                    | %    | Anzahl       | %    | Anzahl                    | %    | Anzahl       | %    | Anzahl      | Prozentpunkte | Anzahl       | Prozentpunkte |
| Wahlberechtigte .....   | 31 858                    | x    | 31 858       | x    | 32 684                    | x    | 32 684       | x    | - 826       | x             | - 826        | x             |
| ohne Wahlschein .....   | 18 955                    | 59,5 | 18 955       | 59,5 | 24 835                    | 76,0 | 24 835       | 76,0 | - 5 880     | - 16,5        | - 5 880      | - 16,5        |
| mit Wahlschein .....    | 12 903                    | 40,5 | 12 903       | 40,5 | 7 849                     | 24,0 | 7 849        | 24,0 | 5 054       | 16,5          | 5 054        | 16,5          |
| Wählende .....          | 24 968                    | 78,4 | 24 968       | 78,4 | 23 575                    | 72,1 | 23 575       | 72,1 | 1 393       | 6,2           | 1 393        | 6,2           |
| darunter Briefwählende  | 11 798                    | 47,3 | 11 798       | 47,3 | 7 333                     | 31,1 | 7 333        | 31,1 | 4 465       | 16,1          | 4 465        | 16,1          |
| Abgegebene Stimmen ..   | 24 931                    | x    | 24 926       | x    | 23 529                    | x    | 23 553       | x    | 1 402       | x             | 1 373        | x             |
| Ungültige Stimmen ..... | 352                       | 1,4  | 247          | 1,0  | 386                       | 1,6  | 348          | 1,5  | - 34        | - 0,2         | - 101        | - 0,5         |
| Gültige Stimmen .....   | 24 579                    | 98,6 | 24 679       | 99,0 | 23 143                    | 98,4 | 23 205       | 98,5 | 1 436       | 0,2           | 1 474        | 0,5           |
| SPD.....                | 6 153                     | 25,0 | 5 740        | 23,3 | 6 392                     | 27,6 | 5 534        | 23,8 | - 239       | - 2,6         | 206          | - 0,6         |
| CDU.....                | 8 970                     | 36,5 | 8 155        | 33,0 | 7 358                     | 31,8 | 6 487        | 28,0 | 1 612       | 4,7           | 1 668        | 5,1           |
| GRÜNE.....              | 3 146                     | 12,8 | 3 217        | 13,0 | 2 201                     | 9,5  | 2 357        | 10,2 | 945         | 3,3           | 860          | 2,9           |
| DIE LINKE.....          | 907                       | 3,7  | 1 035        | 4,2  | 1 159                     | 5,0  | 1 288        | 5,6  | - 252       | - 1,3         | - 253        | - 1,4         |
| AfD.....                | 1 976                     | 8,0  | 1 996        | 8,1  | 3 490                     | 15,1 | 3 458        | 14,9 | - 1 514     | - 7,0         | - 1 462      | - 6,8         |
| FDP.....                | 1 886                     | 7,7  | 2 256        | 9,1  | 2 193                     | 9,5  | 2 643        | 11,4 | - 307       | - 1,8         | - 387        | - 2,2         |
| Die PARTEI.....         | 357                       | 1,5  | 295          | 1,2  | x                         | x    | 207          | 0,9  | 357         | 1,5           | 88           | 0,3           |
| Tierschutzpartei.....   | 791                       | 3,2  | 507          | 2,1  | x                         | x    | 420          | 1,8  | 791         | 3,2           | 87           | 0,2           |
| PIRATEN.....            | x                         | x    | 65           | 0,3  | 350                       | 1,5  | 220          | 0,9  | - 350       | - 1,5         | - 155        | - 0,7         |
| Graue Panther.....      | x                         | x    | 118          | 0,5  | x                         | x    | 205          | 0,9  | x           | x             | - 87         | - 0,4         |
| NPD.....                | x                         | x    | 15           | 0,1  | x                         | x    | 73           | 0,3  | x           | x             | - 58         | - 0,3         |
| Gesundheitsforschung... | x                         | x    | 48           | 0,2  | x                         | x    | 97           | 0,4  | x           | x             | - 49         | - 0,2         |
| LKR.....                | 29                        | 0,1  | 15           | 0,1  | x                         | x    | 97           | 0,4  | 29          | 0,1           | - 82         | - 0,4         |
| DKP.....                | x                         | x    | 14           | 0,1  | x                         | x    | 9            | 0,0  | x           | x             | 5            | 0,0           |
| SGP.....                | x                         | x    | 3            | 0,0  | x                         | x    | 6            | 0,0  | x           | x             | - 3          | 0,0           |
| BüSo.....               | x                         | x    | 5            | 0,0  | x                         | x    | 10           | 0,0  | x           | x             | - 5          | 0,0           |
| B*.....                 | x                         | x    | 6            | 0,0  | x                         | x    | x            | x    | x           | x             | 6            | 0,0           |
| ÖDP.....                | x                         | x    | 45           | 0,2  | x                         | x    | x            | x    | x           | x             | 45           | 0,2           |
| TIERSCHUTZ hier!.....   | x                         | x    | 112          | 0,5  | x                         | x    | x            | x    | x           | x             | 112          | 0,5           |
| dieBasis.....           | 364                       | 1,5  | 273          | 1,1  | x                         | x    | x            | x    | 364         | 1,5           | 273          | 1,1           |
| Bildet Berlin!.....     | x                         | x    | 19           | 0,1  | x                         | x    | x            | x    | x           | x             | 19           | 0,1           |
| Die Grauen.....         | x                         | x    | 123          | 0,5  | x                         | x    | x            | x    | x           | x             | 123          | 0,5           |
| du.....                 | x                         | x    | 26           | 0,1  | x                         | x    | x            | x    | x           | x             | 26           | 0,1           |
| BÜNDNIS21.....          | x                         | x    | 10           | 0,0  | x                         | x    | x            | x    | x           | x             | 10           | 0,0           |
| FREIE WÄHLER.....       | x                         | x    | 175          | 0,7  | x                         | x    | x            | x    | x           | x             | 175          | 0,7           |
| Klimaliste Berlin.....  | x                         | x    | 37           | 0,1  | x                         | x    | x            | x    | x           | x             | 37           | 0,1           |
| MIETERPARTEI.....       | x                         | x    | 41           | 0,2  | x                         | x    | x            | x    | x           | x             | 41           | 0,2           |
| Die Humanisten.....     | x                         | x    | 33           | 0,1  | x                         | x    | x            | x    | x           | x             | 33           | 0,1           |
| Team Todenhöfer.....    | x                         | x    | 172          | 0,7  | x                         | x    | x            | x    | x           | x             | 172          | 0,7           |
| Volt.....               | x                         | x    | 123          | 0,5  | x                         | x    | x            | x    | x           | x             | 123          | 0,5           |
| Sonstige .....          | x                         | x    | x            | x    | x                         | x    | 94           | 0,4  | x           | x             | x            | x             |

## 3.35 Wahlkreis Steglitz-Zehlendorf 1

Gewählt ist: Lux, Benedikt (GRÜNE)

- Endgültiges Ergebnis -

| Merkmal                 | Abgeordnetenhauswahl 2021 |      |              |      | Abgeordnetenhauswahl 2016 |      |              |      | Differenz   |               |              |               |
|-------------------------|---------------------------|------|--------------|------|---------------------------|------|--------------|------|-------------|---------------|--------------|---------------|
|                         | Erststimmen               |      | Zweitstimmen |      | Erststimmen               |      | Zweitstimmen |      | Erststimmen |               | Zweitstimmen |               |
|                         | Anzahl                    | %    | Anzahl       | %    | Anzahl                    | %    | Anzahl       | %    | Anzahl      | Prozentpunkte | Anzahl       | Prozentpunkte |
| Wahlberechtigte .....   | 31 739                    | x    | 31 739       | x    | 32 400                    | x    | 32 400       | x    | - 661       | x             | - 661        | x             |
| ohne Wahlschein .....   | 16 888                    | 53,2 | 16 888       | 53,2 | 23 438                    | 72,3 | 23 438       | 72,3 | - 6 550     | - 19,1        | - 6 550      | - 19,1        |
| mit Wahlschein .....    | 14 851                    | 46,8 | 14 851       | 46,8 | 8 962                     | 27,7 | 8 962        | 27,7 | 5 889       | 19,1          | 5 889        | 19,1          |
| Wählende .....          | 25 950                    | 81,8 | 25 950       | 81,8 | 23 888                    | 73,7 | 23 888       | 73,7 | 2 062       | 8,0           | 2 062        | 8,0           |
| darunter Briefwählende  | 13 686                    | 52,7 | 13 686       | 52,7 | 8 291                     | 34,7 | 8 291        | 34,7 | 5 395       | 18,0          | 5 395        | 18,0          |
| Abgegebene Stimmen ..   | 25 777                    | x    | 25 906       | x    | 23 839                    | x    | 23 865       | x    | 1 938       | x             | 2 041        | x             |
| Ungültige Stimmen ..... | 259                       | 1,0  | 203          | 0,8  | 322                       | 1,4  | 282          | 1,2  | - 63        | - 0,3         | - 79         | - 0,4         |
| Gültige Stimmen .....   | 25 518                    | 99,0 | 25 703       | 99,2 | 23 517                    | 98,6 | 23 583       | 98,8 | 2 001       | 0,3           | 2 120        | 0,4           |
| SPD.....                | 6 065                     | 23,8 | 5 827        | 22,7 | 6 112                     | 26,0 | 5 518        | 23,4 | - 47        | - 2,2         | 309          | - 0,7         |
| CDU.....                | 5 417                     | 21,2 | 5 016        | 19,5 | 5 430                     | 23,1 | 4 985        | 21,1 | - 13        | - 1,9         | 31           | - 1,6         |
| GRÜNE.....              | 7 376                     | 28,9 | 6 331        | 24,6 | 5 553                     | 23,6 | 4 850        | 20,6 | 1 823       | 5,3           | 1 481        | 4,1           |
| DIE LINKE.....          | 1 681                     | 6,6  | 2 182        | 8,5  | 1 663                     | 7,1  | 2 089        | 8,9  | 18          | - 0,5         | 93           | - 0,4         |
| AfD.....                | 1 190                     | 4,7  | 1 188        | 4,6  | 2 185                     | 9,3  | 2 236        | 9,5  | - 995       | - 4,6         | - 1 048      | - 4,9         |
| FDP.....                | 1 930                     | 7,6  | 2 368        | 9,2  | 1 715                     | 7,3  | 2 221        | 9,4  | 215         | 0,3           | 147          | - 0,2         |
| Die PARTEI.....         | 456                       | 1,8  | 394          | 1,5  | 388                       | 1,6  | 335          | 1,4  | 68          | 0,1           | 59           | 0,1           |
| Tierschutzpartei.....   | 626                       | 2,5  | 443          | 1,7  | x                         | x    | 409          | 1,7  | 626         | 2,5           | 34           | 0,0           |
| PIRATEN.....            | 132                       | 0,5  | 113          | 0,4  | 471                       | 2,0  | 401          | 1,7  | - 339       | - 1,5         | - 288        | - 1,3         |
| Graue Panther.....      | x                         | x    | 103          | 0,4  | x                         | x    | 206          | 0,9  | x           | x             | - 103        | - 0,5         |
| NPD.....                | x                         | x    | 13           | 0,1  | x                         | x    | 38           | 0,2  | x           | x             | - 25         | - 0,1         |
| Gesundheitsforschung... | x                         | x    | 55           | 0,2  | x                         | x    | 102          | 0,4  | x           | x             | - 47         | - 0,2         |
| LKR.....                | x                         | x    | 10           | 0,0  | x                         | x    | 83           | 0,4  | x           | x             | - 73         | - 0,3         |
| DKP.....                | x                         | x    | 14           | 0,1  | x                         | x    | 31           | 0,1  | x           | x             | - 17         | - 0,1         |
| SGP.....                | x                         | x    | 5            | 0,0  | x                         | x    | 13           | 0,1  | x           | x             | - 8          | 0,0           |
| BüSo.....               | x                         | x    | 5            | 0,0  | x                         | x    | 16           | 0,1  | x           | x             | - 11         | 0,0           |
| B*.....                 | x                         | x    | 10           | 0,0  | x                         | x    | x            | x    | x           | x             | 10           | 0,0           |
| ÖDP.....                | x                         | x    | 42           | 0,2  | x                         | x    | x            | x    | x           | x             | 42           | 0,2           |
| TIERSCHUTZ hier!.....   | x                         | x    | 86           | 0,3  | x                         | x    | x            | x    | x           | x             | 86           | 0,3           |
| dieBasis.....           | 415                       | 1,6  | 348          | 1,4  | x                         | x    | x            | x    | 415         | 1,6           | 348          | 1,4           |
| Bildet Berlin!.....     | x                         | x    | 36           | 0,1  | x                         | x    | x            | x    | x           | x             | 36           | 0,1           |
| Die Grauen.....         | x                         | x    | 112          | 0,4  | x                         | x    | x            | x    | x           | x             | 112          | 0,4           |
| du.....                 | x                         | x    | 38           | 0,1  | x                         | x    | x            | x    | x           | x             | 38           | 0,1           |
| BÜNDNIS21.....          | x                         | x    | 13           | 0,1  | x                         | x    | x            | x    | x           | x             | 13           | 0,1           |
| FREIE WÄHLER.....       | 230                       | 0,9  | 179          | 0,7  | x                         | x    | x            | x    | 230         | 0,9           | 179          | 0,7           |
| Klimaliste Berlin.....  | x                         | x    | 94           | 0,4  | x                         | x    | x            | x    | x           | x             | 94           | 0,4           |
| MIETERPARTEI.....       | x                         | x    | 49           | 0,2  | x                         | x    | x            | x    | x           | x             | 49           | 0,2           |
| Die Humanisten.....     | x                         | x    | 53           | 0,2  | x                         | x    | x            | x    | x           | x             | 53           | 0,2           |
| Team Todenhöfer.....    | x                         | x    | 177          | 0,7  | x                         | x    | x            | x    | x           | x             | 177          | 0,7           |
| Volt.....               | x                         | x    | 399          | 1,6  | x                         | x    | x            | x    | x           | x             | 399          | 1,6           |
| Sonstige .....          | x                         | x    | x            | x    | x                         | x    | 50           | 0,2  | x           | x             | x            | x             |

**3.36 Wahlkreis Steglitz-Zehlendorf 2**

Gewählt ist: Kollatz, Matthias (SPD)

- Endgültiges Ergebnis -

| Merkmal                 | Abgeordnetenhauswahl 2021 |      |              |      | Abgeordnetenhauswahl 2016 |      |              |      | Differenz   |               |              |               |
|-------------------------|---------------------------|------|--------------|------|---------------------------|------|--------------|------|-------------|---------------|--------------|---------------|
|                         | Erststimmen               |      | Zweitstimmen |      | Erststimmen               |      | Zweitstimmen |      | Erststimmen |               | Zweitstimmen |               |
|                         | Anzahl                    | %    | Anzahl       | %    | Anzahl                    | %    | Anzahl       | %    | Anzahl      | Prozentpunkte | Anzahl       | Prozentpunkte |
| Wahlberechtigte .....   | 31 032                    | x    | 31 032       | x    | 31 727                    | x    | 31 727       | x    | - 695       | x             | - 695        | x             |
| ohne Wahlschein .....   | 17 365                    | 56,0 | 17 365       | 56,0 | 23 504                    | 74,1 | 23 504       | 74,1 | - 6 139     | - 18,1        | - 6 139      | - 18,1        |
| mit Wahlschein .....    | 13 667                    | 44,0 | 13 667       | 44,0 | 8 223                     | 25,9 | 8 223        | 25,9 | 5 444       | 18,1          | 5 444        | 18,1          |
| Wählende .....          | 24 641                    | 79,4 | 24 641       | 79,4 | 22 442                    | 70,7 | 22 442       | 70,7 | 2 199       | 8,7           | 2 199        | 8,7           |
| darunter Briefwählende  | 12 502                    | 50,7 | 12 502       | 50,7 | 7 588                     | 33,8 | 7 588        | 33,8 | 4 914       | 16,9          | 4 914        | 16,9          |
| Abgegebene Stimmen ..   | 24 435                    | x    | 24 606       | x    | 22 387                    | x    | 22 424       | x    | 2 048       | x             | 2 182        | x             |
| Ungültige Stimmen ..... | 1 090                     | 4,5  | 247          | 1,0  | 350                       | 1,6  | 290          | 1,3  | 740         | 2,9           | - 43         | - 0,3         |
| Gültige Stimmen .....   | 23 345                    | 95,5 | 24 359       | 99,0 | 22 037                    | 98,4 | 22 134       | 98,7 | 1 308       | - 2,9         | 2 225        | 0,3           |
| SPD.....                | 6 519                     | 27,9 | 5 941        | 24,4 | 5 923                     | 26,9 | 5 212        | 23,5 | 596         | 1,0           | 729          | 0,8           |
| CDU.....                | 4 937                     | 21,1 | 4 871        | 20,0 | 5 276                     | 23,9 | 4 821        | 21,8 | - 339       | - 2,8         | 50           | - 1,8         |
| GRÜNE.....              | 5 212                     | 22,3 | 5 185        | 21,3 | 4 390                     | 19,9 | 4 061        | 18,3 | 822         | 2,4           | 1 124        | 2,9           |
| DIE LINKE.....          | 1 617                     | 6,9  | 1 969        | 8,1  | 1 608                     | 7,3  | 1 897        | 8,6  | 9           | - 0,4         | 72           | - 0,5         |
| AfD.....                | 1 286                     | 5,5  | 1 356        | 5,6  | 2 416                     | 11,0 | 2 464        | 11,1 | - 1 130     | - 5,5         | - 1 108      | - 5,6         |
| FDP.....                | 1 880                     | 8,1  | 2 249        | 9,2  | 1 733                     | 7,9  | 1 916        | 8,7  | 147         | 0,2           | 333          | 0,6           |
| Die PARTEI.....         | 468                       | 2,0  | 341          | 1,4  | x                         | x    | 336          | 1,5  | 468         | 2,0           | 5            | - 0,1         |
| Tierschutzpartei.....   | 786                       | 3,4  | 526          | 2,2  | x                         | x    | 429          | 1,9  | 786         | 3,4           | 97           | 0,2           |
| PIRATEN.....            | x                         | x    | 109          | 0,4  | 538                       | 2,4  | 441          | 2,0  | - 538       | - 2,4         | - 332        | - 1,5         |
| Graue Panther.....      | x                         | x    | 100          | 0,4  | x                         | x    | 195          | 0,9  | x           | x             | - 95         | - 0,5         |
| NPD.....                | x                         | x    | 14           | 0,1  | x                         | x    | 56           | 0,3  | x           | x             | - 42         | - 0,2         |
| Gesundheitsforschung... | x                         | x    | 60           | 0,2  | x                         | x    | 89           | 0,4  | x           | x             | - 29         | - 0,2         |
| LKR.....                | x                         | x    | 7            | 0,0  | x                         | x    | 86           | 0,4  | x           | x             | - 79         | - 0,4         |
| DKP.....                | x                         | x    | 10           | 0,0  | x                         | x    | 16           | 0,1  | x           | x             | - 6          | 0,0           |
| SGP.....                | x                         | x    | 6            | 0,0  | x                         | x    | 17           | 0,1  | x           | x             | - 11         | - 0,1         |
| BüSo.....               | x                         | x    | 6            | 0,0  | x                         | x    | 23           | 0,1  | x           | x             | - 17         | - 0,1         |
| B*.....                 | x                         | x    | 14           | 0,1  | x                         | x    | x            | x    | x           | x             | 14           | 0,1           |
| ÖDP.....                | x                         | x    | 47           | 0,2  | x                         | x    | x            | x    | x           | x             | 47           | 0,2           |
| TIERSCHUTZ hier!.....   | x                         | x    | 115          | 0,5  | x                         | x    | x            | x    | x           | x             | 115          | 0,5           |
| dieBasis.....           | 364                       | 1,6  | 295          | 1,2  | x                         | x    | x            | x    | 364         | 1,6           | 295          | 1,2           |
| Bildet Berlin!.....     | x                         | x    | 45           | 0,2  | x                         | x    | x            | x    | x           | x             | 45           | 0,2           |
| Die Grauen.....         | x                         | x    | 133          | 0,5  | x                         | x    | x            | x    | x           | x             | 133          | 0,5           |
| du.....                 | x                         | x    | 37           | 0,2  | x                         | x    | x            | x    | x           | x             | 37           | 0,2           |
| BÜNDNIS21.....          | x                         | x    | 14           | 0,1  | x                         | x    | x            | x    | x           | x             | 14           | 0,1           |
| FREIE WÄHLER.....       | 276                       | 1,2  | 175          | 0,7  | x                         | x    | x            | x    | 276         | 1,2           | 175          | 0,7           |
| Klimaliste Berlin.....  | x                         | x    | 80           | 0,3  | x                         | x    | x            | x    | x           | x             | 80           | 0,3           |
| MIETERPARTEI.....       | x                         | x    | 52           | 0,2  | x                         | x    | x            | x    | x           | x             | 52           | 0,2           |
| Die Humanisten.....     | x                         | x    | 71           | 0,3  | x                         | x    | x            | x    | x           | x             | 71           | 0,3           |
| Team Todenhöfer.....    | x                         | x    | 244          | 1,0  | x                         | x    | x            | x    | x           | x             | 244          | 1,0           |
| Volt.....               | x                         | x    | 287          | 1,2  | x                         | x    | x            | x    | x           | x             | 287          | 1,2           |
| Sonstige .....          | x                         | x    | x            | x    | 153                       | 0,7  | 75           | 0,3  | x           | x             | x            | x             |



**3.37 Wahlkreis Steglitz-Zehlendorf 3**

Gewählt ist: Goiny, Christian (CDU)

- Endgültiges Ergebnis -

| Merkmal                 | Abgeordnetenhauswahl 2021 |      |              |      | Abgeordnetenhauswahl 2016 |      |              |      | Differenz   |               |              |               |
|-------------------------|---------------------------|------|--------------|------|---------------------------|------|--------------|------|-------------|---------------|--------------|---------------|
|                         | Erststimmen               |      | Zweitstimmen |      | Erststimmen               |      | Zweitstimmen |      | Erststimmen |               | Zweitstimmen |               |
|                         | Anzahl                    | %    | Anzahl       | %    | Anzahl                    | %    | Anzahl       | %    | Anzahl      | Prozentpunkte | Anzahl       | Prozentpunkte |
| Wahlberechtigte .....   | 33 381                    | x    | 33 381       | x    | 33 085                    | x    | 33 085       | x    | 296         | x             | 296          | x             |
| ohne Wahlschein .....   | 17 178                    | 51,5 | 17 178       | 51,5 | 23 212                    | 70,2 | 23 212       | 70,2 | - 6 034     | - 18,7        | - 6 034      | - 18,7        |
| mit Wahlschein .....    | 16 203                    | 48,5 | 16 203       | 48,5 | 9 873                     | 29,8 | 9 873        | 29,8 | 6 330       | 18,7          | 6 330        | 18,7          |
| Wählende .....          | 27 890                    | 83,6 | 27 890       | 83,6 | 25 598                    | 77,4 | 25 598       | 77,4 | 2 292       | 6,2           | 2 292        | 6,2           |
| darunter Briefwählende  | 15 033                    | 53,9 | 15 033       | 53,9 | 9 125                     | 35,6 | 9 125        | 35,6 | 5 908       | 18,3          | 5 908        | 18,3          |
| Abgegebene Stimmen ..   | 27 816                    | x    | 27 799       | x    | 25 559                    | x    | 25 596       | x    | 2 257       | x             | 2 203        | x             |
| Ungültige Stimmen ..... | 269                       | 1,0  | 180          | 0,6  | 300                       | 1,2  | 248          | 1,0  | - 31        | - 0,2         | - 68         | - 0,3         |
| Gültige Stimmen .....   | 27 547                    | 99,0 | 27 619       | 99,4 | 25 259                    | 98,8 | 25 348       | 99,0 | 2 288       | 0,2           | 2 271        | 0,3           |
| SPD.....                | 6 423                     | 23,3 | 6 151        | 22,3 | 6 253                     | 24,8 | 5 481        | 21,6 | 170         | - 1,4         | 670          | 0,6           |
| CDU.....                | 8 611                     | 31,3 | 7 572        | 27,4 | 8 097                     | 32,1 | 7 076        | 27,9 | 514         | - 0,8         | 496          | - 0,5         |
| GRÜNE.....              | 5 916                     | 21,5 | 5 655        | 20,5 | 4 302                     | 17,0 | 4 240        | 16,7 | 1 614       | 4,4           | 1 415        | 3,7           |
| DIE LINKE.....          | 1 106                     | 4,0  | 1 429        | 5,2  | 1 270                     | 5,0  | 1 565        | 6,2  | - 164       | - 1,0         | - 136        | - 1,0         |
| AfD.....                | 1 228                     | 4,5  | 1 290        | 4,7  | 2 427                     | 9,6  | 2 489        | 9,8  | - 1 199     | - 5,2         | - 1 199      | - 5,1         |
| FDP.....                | 2 576                     | 9,4  | 3 247        | 11,8 | 2 489                     | 9,9  | 3 191        | 12,6 | 87          | - 0,5         | 56           | - 0,8         |
| Die PARTEI.....         | 312                       | 1,1  | 260          | 0,9  | x                         | x    | 224          | 0,9  | 312         | 1,1           | 36           | 0,1           |
| Tierschutzpartei.....   | 621                       | 2,3  | 431          | 1,6  | x                         | x    | 368          | 1,5  | 621         | 2,3           | 63           | 0,1           |
| PIRATEN.....            | 130                       | 0,5  | 86           | 0,3  | 421                       | 1,7  | 300          | 1,2  | - 291       | - 1,2         | - 214        | - 0,9         |
| Graue Panther.....      | x                         | x    | 60           | 0,2  | x                         | x    | 140          | 0,6  | x           | x             | - 80         | - 0,3         |
| NPD.....                | x                         | x    | 21           | 0,1  | x                         | x    | 36           | 0,1  | x           | x             | - 15         | - 0,1         |
| Gesundheitsforschung... | x                         | x    | 38           | 0,1  | x                         | x    | 71           | 0,3  | x           | x             | - 33         | - 0,1         |
| LKR.....                | x                         | x    | 16           | 0,1  | x                         | x    | 89           | 0,4  | x           | x             | - 73         | - 0,3         |
| DKP.....                | x                         | x    | 10           | 0,0  | x                         | x    | 13           | 0,1  | x           | x             | - 3          | 0,0           |
| SGP.....                | x                         | x    | 4            | 0,0  | x                         | x    | 8            | 0,0  | x           | x             | - 4          | 0,0           |
| BüSo.....               | x                         | x    | 7            | 0,0  | x                         | x    | 25           | 0,1  | x           | x             | - 18         | - 0,1         |
| B*.....                 | x                         | x    | 13           | 0,0  | x                         | x    | x            | x    | x           | x             | 13           | 0,0           |
| ÖDP.....                | x                         | x    | 32           | 0,1  | x                         | x    | x            | x    | x           | x             | 32           | 0,1           |
| TIERSCHUTZ hier!.....   | x                         | x    | 83           | 0,3  | x                         | x    | x            | x    | x           | x             | 83           | 0,3           |
| dieBasis.....           | 391                       | 1,4  | 338          | 1,2  | x                         | x    | x            | x    | 391         | 1,4           | 338          | 1,2           |
| Bildet Berlin!.....     | x                         | x    | 26           | 0,1  | x                         | x    | x            | x    | x           | x             | 26           | 0,1           |
| Die Grauen.....         | x                         | x    | 83           | 0,3  | x                         | x    | x            | x    | x           | x             | 83           | 0,3           |
| du.....                 | x                         | x    | 19           | 0,1  | x                         | x    | x            | x    | x           | x             | 19           | 0,1           |
| BÜNDNIS21.....          | x                         | x    | 3            | 0,0  | x                         | x    | x            | x    | x           | x             | 3            | 0,0           |
| FREIE WÄHLER.....       | 233                       | 0,8  | 172          | 0,6  | x                         | x    | x            | x    | 233         | 0,8           | 172          | 0,6           |
| Klimaliste Berlin.....  | x                         | x    | 74           | 0,3  | x                         | x    | x            | x    | x           | x             | 74           | 0,3           |
| MIETERPARTEI.....       | x                         | x    | 26           | 0,1  | x                         | x    | x            | x    | x           | x             | 26           | 0,1           |
| Die Humanisten.....     | x                         | x    | 52           | 0,2  | x                         | x    | x            | x    | x           | x             | 52           | 0,2           |
| Team Todenhöfer.....    | x                         | x    | 99           | 0,4  | x                         | x    | x            | x    | x           | x             | 99           | 0,4           |
| Volt.....               | x                         | x    | 322          | 1,2  | x                         | x    | x            | x    | x           | x             | 322          | 1,2           |
| Sonstige .....          | x                         | x    | x            | x    | x                         | x    | 32           | 0,1  | x           | x             | x            | x             |

## 3.38 Wahlkreis Steglitz-Zehlendorf 4

Gewählt ist: Seibeld, Cornelia Simone Michaela (CDU)

- Endgültiges Ergebnis -

| Merkmal                 | Abgeordnetenhauswahl 2021 |      |              |      | Abgeordnetenhauswahl 2016 |      |              |      | Differenz   |               |              |               |
|-------------------------|---------------------------|------|--------------|------|---------------------------|------|--------------|------|-------------|---------------|--------------|---------------|
|                         | Erststimmen               |      | Zweitstimmen |      | Erststimmen               |      | Zweitstimmen |      | Erststimmen |               | Zweitstimmen |               |
|                         | Anzahl                    | %    | Anzahl       | %    | Anzahl                    | %    | Anzahl       | %    | Anzahl      | Prozentpunkte | Anzahl       | Prozentpunkte |
| Wahlberechtigte .....   | 29 051                    | x    | 29 051       | x    | 29 657                    | x    | 29 657       | x    | - 606       | x             | - 606        | x             |
| ohne Wahlschein .....   | 16 364                    | 56,3 | 16 364       | 56,3 | 21 794                    | 73,5 | 21 794       | 73,5 | - 5 430     | - 17,2        | - 5 430      | - 17,2        |
| mit Wahlschein .....    | 12 687                    | 43,7 | 12 687       | 43,7 | 7 863                     | 26,5 | 7 863        | 26,5 | 4 824       | 17,2          | 4 824        | 17,2          |
| Wählende .....          | 22 982                    | 79,1 | 22 982       | 79,1 | 21 585                    | 72,8 | 21 585       | 72,8 | 1 397       | 6,3           | 1 397        | 6,3           |
| darunter Briefwählende  | 11 618                    | 50,6 | 11 618       | 50,6 | 7 308                     | 33,9 | 7 308        | 33,9 | 4 310       | 16,7          | 4 310        | 16,7          |
| Abgegebene Stimmen ..   | 22 919                    | x    | 22 969       | x    | 21 558                    | x    | 21 574       | x    | 1 361       | x             | 1 395        | x             |
| Ungültige Stimmen ..... | 276                       | 1,2  | 183          | 0,8  | 326                       | 1,5  | 300          | 1,4  | - 50        | - 0,3         | - 117        | - 0,6         |
| Gültige Stimmen .....   | 22 643                    | 98,8 | 22 786       | 99,2 | 21 232                    | 98,5 | 21 274       | 98,6 | 1 411       | 0,3           | 1 512        | 0,6           |
| SPD.....                | 5 821                     | 25,7 | 5 570        | 24,4 | 5 168                     | 24,3 | 4 525        | 21,3 | 653         | 1,4           | 1 045        | 3,2           |
| CDU.....                | 7 178                     | 31,7 | 6 444        | 28,3 | 6 848                     | 32,3 | 6 077        | 28,6 | 330         | - 0,6         | 367          | - 0,3         |
| GRÜNE.....              | 3 859                     | 17,0 | 3 654        | 16,0 | 3 021                     | 14,2 | 3 003        | 14,1 | 838         | 2,8           | 651          | 1,9           |
| DIE LINKE.....          | 1 055                     | 4,7  | 1 155        | 5,1  | 1 152                     | 5,4  | 1 323        | 6,2  | - 97        | - 0,8         | - 168        | - 1,1         |
| AfD.....                | 1 415                     | 6,2  | 1 441        | 6,3  | 2 670                     | 12,6 | 2 689        | 12,6 | - 1 255     | - 6,3         | - 1 248      | - 6,3         |
| FDP.....                | 1 913                     | 8,4  | 2 306        | 10,1 | 1 959                     | 9,2  | 2 321        | 10,9 | - 46        | - 0,8         | - 15         | - 0,8         |
| Die PARTEI.....         | x                         | x    | 265          | 1,2  | x                         | x    | 191          | 0,9  | x           | x             | 74           | 0,3           |
| Tierschutzpartei.....   | 712                       | 3,1  | 416          | 1,8  | x                         | x    | 378          | 1,8  | 712         | 3,1           | 38           | 0,0           |
| PIRATEN.....            | x                         | x    | 84           | 0,4  | 414                       | 1,9  | 271          | 1,3  | - 414       | - 1,9         | - 187        | - 0,9         |
| Graue Panther.....      | x                         | x    | 103          | 0,5  | x                         | x    | 190          | 0,9  | x           | x             | - 87         | - 0,4         |
| NPD.....                | x                         | x    | 18           | 0,1  | x                         | x    | 50           | 0,2  | x           | x             | - 32         | - 0,2         |
| Gesundheitsforschung... | x                         | x    | 44           | 0,2  | x                         | x    | 85           | 0,4  | x           | x             | - 41         | - 0,2         |
| LKR.....                | x                         | x    | 12           | 0,1  | x                         | x    | 81           | 0,4  | x           | x             | - 69         | - 0,3         |
| DKP.....                | x                         | x    | 7            | 0,0  | x                         | x    | 14           | 0,1  | x           | x             | - 7          | 0,0           |
| SGP.....                | x                         | x    | 1            | 0,0  | x                         | x    | 17           | 0,1  | x           | x             | - 16         | - 0,1         |
| BüSo.....               | x                         | x    | 3            | 0,0  | x                         | x    | 21           | 0,1  | x           | x             | - 18         | - 0,1         |
| B*.....                 | x                         | x    | 6            | 0,0  | x                         | x    | x            | x    | x           | x             | 6            | 0,0           |
| ÖDP.....                | x                         | x    | 33           | 0,1  | x                         | x    | x            | x    | x           | x             | 33           | 0,1           |
| TIERSCHUTZ hier!.....   | x                         | x    | 95           | 0,4  | x                         | x    | x            | x    | x           | x             | 95           | 0,4           |
| dieBasis.....           | 376                       | 1,7  | 281          | 1,2  | x                         | x    | x            | x    | 376         | 1,7           | 281          | 1,2           |
| Bildet Berlin!.....     | x                         | x    | 31           | 0,1  | x                         | x    | x            | x    | x           | x             | 31           | 0,1           |
| Die Grauen.....         | x                         | x    | 122          | 0,5  | x                         | x    | x            | x    | x           | x             | 122          | 0,5           |
| du.....                 | x                         | x    | 34           | 0,1  | x                         | x    | x            | x    | x           | x             | 34           | 0,1           |
| BÜNDNIS21.....          | x                         | x    | 15           | 0,1  | x                         | x    | x            | x    | x           | x             | 15           | 0,1           |
| FREIE WÄHLER.....       | 314                       | 1,4  | 175          | 0,8  | x                         | x    | x            | x    | 314         | 1,4           | 175          | 0,8           |
| Klimaliste Berlin.....  | x                         | x    | 55           | 0,2  | x                         | x    | x            | x    | x           | x             | 55           | 0,2           |
| MIETERPARTEI.....       | x                         | x    | 30           | 0,1  | x                         | x    | x            | x    | x           | x             | 30           | 0,1           |
| Die Humanisten.....     | x                         | x    | 43           | 0,2  | x                         | x    | x            | x    | x           | x             | 43           | 0,2           |
| Team Todenhöfer.....    | x                         | x    | 165          | 0,7  | x                         | x    | x            | x    | x           | x             | 165          | 0,7           |
| Volt.....               | x                         | x    | 178          | 0,8  | x                         | x    | x            | x    | x           | x             | 178          | 0,8           |
| Sonstige .....          | x                         | x    | x            | x    | x                         | x    | 38           | 0,2  | x           | x             | x            | x             |

**3.39 Wahlkreis Steglitz-Zehlendorf 5**

Gewählt ist: Friederici, Oliver (CDU)

- Endgültiges Ergebnis -

| Merkmal                 | Abgeordnetenhauswahl 2021 |      |              |      | Abgeordnetenhauswahl 2016 |      |              |      | Differenz   |               |              |               |
|-------------------------|---------------------------|------|--------------|------|---------------------------|------|--------------|------|-------------|---------------|--------------|---------------|
|                         | Erststimmen               |      | Zweitstimmen |      | Erststimmen               |      | Zweitstimmen |      | Erststimmen |               | Zweitstimmen |               |
|                         | Anzahl                    | %    | Anzahl       | %    | Anzahl                    | %    | Anzahl       | %    | Anzahl      | Prozentpunkte | Anzahl       | Prozentpunkte |
| Wahlberechtigte .....   | 29 636                    | x    | 29 636       | x    | 30 702                    | x    | 30 702       | x    | - 1 066     | x             | - 1 066      | x             |
| ohne Wahlschein .....   | 17 597                    | 59,4 | 17 597       | 59,4 | 23 114                    | 75,3 | 23 114       | 75,3 | - 5 517     | - 15,9        | - 5 517      | - 15,9        |
| mit Wahlschein .....    | 12 039                    | 40,6 | 12 039       | 40,6 | 7 588                     | 24,7 | 7 588        | 24,7 | 4 451       | 15,9          | 4 451        | 15,9          |
| Wählende .....          | 22 444                    | 75,7 | 22 444       | 75,7 | 21 068                    | 68,6 | 21 068       | 68,6 | 1 376       | 7,1           | 1 376        | 7,1           |
| darunter Briefwählende  | 10 874                    | 48,4 | 10 874       | 48,4 | 6 967                     | 33,1 | 6 967        | 33,1 | 3 907       | 15,4          | 3 907        | 15,4          |
| Abgegebene Stimmen ..   | 22 423                    | x    | 22 410       | x    | 21 027                    | x    | 21 054       | x    | 1 396       | x             | 1 356        | x             |
| Ungültige Stimmen ..... | 319                       | 1,4  | 267          | 1,2  | 399                       | 1,9  | 359          | 1,7  | - 80        | - 0,5         | - 92         | - 0,5         |
| Gültige Stimmen .....   | 22 104                    | 98,6 | 22 143       | 98,8 | 20 628                    | 98,1 | 20 695       | 98,3 | 1 476       | 0,5           | 1 448        | 0,5           |
| SPD.....                | 5 681                     | 25,7 | 5 521        | 24,9 | 5 520                     | 26,8 | 4 632        | 22,4 | 161         | - 1,1         | 889          | 2,6           |
| CDU.....                | 6 493                     | 29,4 | 5 764        | 26,0 | 6 112                     | 29,6 | 5 483        | 26,5 | 381         | - 0,3         | 281          | - 0,5         |
| GRÜNE.....              | 3 516                     | 15,9 | 3 174        | 14,3 | 2 394                     | 11,6 | 2 532        | 12,2 | 1 122       | 4,3           | 642          | 2,1           |
| DIE LINKE.....          | 1 046                     | 4,7  | 1 232        | 5,6  | 1 295                     | 6,3  | 1 380        | 6,7  | - 249       | - 1,5         | - 148        | - 1,1         |
| AfD.....                | 1 628                     | 7,4  | 1 682        | 7,6  | 3 019                     | 14,6 | 2 937        | 14,2 | - 1 391     | - 7,3         | - 1 255      | - 6,6         |
| FDP.....                | 1 803                     | 8,2  | 2 184        | 9,9  | 1 726                     | 8,4  | 2 014        | 9,7  | 77          | - 0,2         | 170          | 0,1           |
| Die PARTEI.....         | 359                       | 1,6  | 291          | 1,3  | x                         | x    | 243          | 1,2  | 359         | 1,6           | 48           | 0,1           |
| Tierschutzpartei.....   | 792                       | 3,6  | 519          | 2,3  | x                         | x    | 490          | 2,4  | 792         | 3,6           | 29           | 0,0           |
| PIRATEN.....            | 134                       | 0,6  | 92           | 0,4  | 562                       | 2,7  | 366          | 1,8  | - 428       | - 2,1         | - 274        | - 1,4         |
| Graue Panther.....      | x                         | x    | 152          | 0,7  | x                         | x    | 262          | 1,3  | x           | x             | - 110        | - 0,6         |
| NPD.....                | x                         | x    | 21           | 0,1  | x                         | x    | 73           | 0,4  | x           | x             | - 52         | - 0,3         |
| Gesundheitsforschung... | x                         | x    | 61           | 0,3  | x                         | x    | 91           | 0,4  | x           | x             | - 30         | - 0,2         |
| LKR.....                | x                         | x    | 9            | 0,0  | x                         | x    | 84           | 0,4  | x           | x             | - 75         | - 0,4         |
| DKP.....                | x                         | x    | 10           | 0,0  | x                         | x    | 11           | 0,1  | x           | x             | - 1          | 0,0           |
| SGP.....                | x                         | x    | 7            | 0,0  | x                         | x    | 15           | 0,1  | x           | x             | - 8          | 0,0           |
| BüSo.....               | x                         | x    | 8            | 0,0  | x                         | x    | 26           | 0,1  | x           | x             | - 18         | - 0,1         |
| B*.....                 | x                         | x    | 4            | 0,0  | x                         | x    | x            | x    | x           | x             | 4            | 0,0           |
| ÖDP.....                | x                         | x    | 31           | 0,1  | x                         | x    | x            | x    | x           | x             | 31           | 0,1           |
| TIERSCHUTZ hier!.....   | x                         | x    | 122          | 0,6  | x                         | x    | x            | x    | x           | x             | 122          | 0,6           |
| dieBasis.....           | 369                       | 1,7  | 287          | 1,3  | x                         | x    | x            | x    | 369         | 1,7           | 287          | 1,3           |
| Bildet Berlin!.....     | x                         | x    | 32           | 0,1  | x                         | x    | x            | x    | x           | x             | 32           | 0,1           |
| Die Grauen.....         | x                         | x    | 160          | 0,7  | x                         | x    | x            | x    | x           | x             | 160          | 0,7           |
| du.....                 | x                         | x    | 24           | 0,1  | x                         | x    | x            | x    | x           | x             | 24           | 0,1           |
| BÜNDNIS21.....          | x                         | x    | 6            | 0,0  | x                         | x    | x            | x    | x           | x             | 6            | 0,0           |
| FREIE WÄHLER.....       | 283                       | 1,3  | 182          | 0,8  | x                         | x    | x            | x    | 283         | 1,3           | 182          | 0,8           |
| Klimaliste Berlin.....  | x                         | x    | 59           | 0,3  | x                         | x    | x            | x    | x           | x             | 59           | 0,3           |
| MIETERPARTEI.....       | x                         | x    | 43           | 0,2  | x                         | x    | x            | x    | x           | x             | 43           | 0,2           |
| Die Humanisten.....     | x                         | x    | 61           | 0,3  | x                         | x    | x            | x    | x           | x             | 61           | 0,3           |
| Team Todenhöfer.....    | x                         | x    | 202          | 0,9  | x                         | x    | x            | x    | x           | x             | 202          | 0,9           |
| Volt.....               | x                         | x    | 203          | 0,9  | x                         | x    | x            | x    | x           | x             | 203          | 0,9           |
| Sonstige .....          | x                         | x    | x            | x    | x                         | x    | 56           | 0,3  | x           | x             | x            | x             |

## 3.40 Wahlkreis Steglitz-Zehlendorf 6

Gewählt ist: Grasse, Adrian (CDU)

- Endgültiges Ergebnis -

| Merkmal                 | Abgeordnetenhauswahl 2021 |      |              |      | Abgeordnetenhauswahl 2016 |      |              |      | Differenz   |               |              |               |
|-------------------------|---------------------------|------|--------------|------|---------------------------|------|--------------|------|-------------|---------------|--------------|---------------|
|                         | Erststimmen               |      | Zweitstimmen |      | Erststimmen               |      | Zweitstimmen |      | Erststimmen |               | Zweitstimmen |               |
|                         | Anzahl                    | %    | Anzahl       | %    | Anzahl                    | %    | Anzahl       | %    | Anzahl      | Prozentpunkte | Anzahl       | Prozentpunkte |
| Wahlberechtigte .....   | 31 274                    | x    | 31 274       | x    | 30 919                    | x    | 30 919       | x    | 355         | x             | 355          | x             |
| ohne Wahlschein .....   | 16 138                    | 51,6 | 16 138       | 51,6 | 21 448                    | 69,4 | 21 448       | 69,4 | - 5 310     | - 17,8        | - 5 310      | - 17,8        |
| mit Wahlschein .....    | 15 136                    | 48,4 | 15 136       | 48,4 | 9 471                     | 30,6 | 9 471        | 30,6 | 5 665       | 17,8          | 5 665        | 17,8          |
| Wählende .....          | 26 443                    | 84,6 | 26 443       | 84,6 | 24 294                    | 78,6 | 24 294       | 78,6 | 2 149       | 6,0           | 2 149        | 6,0           |
| darunter Briefwählende  | 13 962                    | 52,8 | 13 962       | 52,8 | 8 895                     | 36,6 | 8 895        | 36,6 | 5 067       | 16,2          | 5 067        | 16,2          |
| Abgegebene Stimmen ..   | 26 352                    | x    | 26 426       | x    | 24 266                    | x    | 24 278       | x    | 2 086       | x             | 2 148        | x             |
| Ungültige Stimmen ..... | 503                       | 1,9  | 148          | 0,6  | 282                       | 1,2  | 256          | 1,1  | 221         | 0,7           | - 108        | - 0,5         |
| Gültige Stimmen .....   | 25 849                    | 98,1 | 26 278       | 99,4 | 23 984                    | 98,8 | 24 022       | 98,9 | 1 865       | - 0,7         | 2 256        | 0,5           |
| SPD.....                | 5 778                     | 22,4 | 5 385        | 20,5 | 5 608                     | 23,4 | 4 832        | 20,1 | 170         | - 1,0         | 553          | 0,4           |
| CDU.....                | 8 025                     | 31,0 | 7 253        | 27,6 | 7 276                     | 30,3 | 6 189        | 25,8 | 749         | 0,7           | 1 064        | 1,8           |
| GRÜNE.....              | 5 702                     | 22,1 | 5 466        | 20,8 | 4 349                     | 18,1 | 4 295        | 17,9 | 1 353       | 3,9           | 1 171        | 2,9           |
| DIE LINKE.....          | 1 159                     | 4,5  | 1 655        | 6,3  | 1 294                     | 5,4  | 1 552        | 6,5  | - 135       | - 0,9         | 103          | - 0,2         |
| AfD.....                | 1 079                     | 4,2  | 1 122        | 4,3  | 2 428                     | 10,1 | 2 446        | 10,2 | - 1 349     | - 5,9         | - 1 324      | - 5,9         |
| FDP.....                | 2 575                     | 10,0 | 3 215        | 12,2 | 2 637                     | 11,0 | 3 470        | 14,4 | - 62        | - 1,0         | - 255        | - 2,2         |
| Die PARTEI.....         | 256                       | 1,0  | 234          | 0,9  | x                         | x    | 225          | 0,9  | 256         | 1,0           | 9            | 0,0           |
| Tierschutzpartei.....   | 534                       | 2,1  | 362          | 1,4  | x                         | x    | 334          | 1,4  | 534         | 2,1           | 28           | 0,0           |
| PIRATEN.....            | 118                       | 0,5  | 91           | 0,3  | 392                       | 1,6  | 254          | 1,1  | - 274       | - 1,2         | - 163        | - 0,7         |
| Graue Panther.....      | x                         | x    | 61           | 0,2  | x                         | x    | 160          | 0,7  | x           | x             | - 99         | - 0,4         |
| NPD.....                | x                         | x    | 5            | 0,0  | x                         | x    | 29           | 0,1  | x           | x             | - 24         | - 0,1         |
| Gesundheitsforschung... | x                         | x    | 35           | 0,1  | x                         | x    | 55           | 0,2  | x           | x             | - 20         | - 0,1         |
| LKR.....                | x                         | x    | 10           | 0,0  | x                         | x    | 102          | 0,4  | x           | x             | - 92         | - 0,4         |
| DKP.....                | x                         | x    | 7            | 0,0  | x                         | x    | 11           | 0,0  | x           | x             | - 4          | 0,0           |
| SGP.....                | x                         | x    | 4            | 0,0  | x                         | x    | 14           | 0,1  | x           | x             | - 10         | 0,0           |
| BüSo.....               | x                         | x    | 7            | 0,0  | x                         | x    | 21           | 0,1  | x           | x             | - 14         | - 0,1         |
| B*.....                 | x                         | x    | 9            | 0,0  | x                         | x    | x            | x    | x           | x             | 9            | 0,0           |
| ÖDP.....                | x                         | x    | 42           | 0,2  | x                         | x    | x            | x    | x           | x             | 42           | 0,2           |
| TIERSCHUTZ hier!.....   | x                         | x    | 83           | 0,3  | x                         | x    | x            | x    | x           | x             | 83           | 0,3           |
| dieBasis.....           | 400                       | 1,5  | 341          | 1,3  | x                         | x    | x            | x    | 400         | 1,5           | 341          | 1,3           |
| Bildet Berlin!.....     | x                         | x    | 25           | 0,1  | x                         | x    | x            | x    | x           | x             | 25           | 0,1           |
| Die Grauen.....         | x                         | x    | 87           | 0,3  | x                         | x    | x            | x    | x           | x             | 87           | 0,3           |
| du.....                 | x                         | x    | 18           | 0,1  | x                         | x    | x            | x    | x           | x             | 18           | 0,1           |
| BÜNDNIS21.....          | x                         | x    | 7            | 0,0  | x                         | x    | x            | x    | x           | x             | 7            | 0,0           |
| FREIE WÄHLER.....       | 223                       | 0,9  | 186          | 0,7  | x                         | x    | x            | x    | 223         | 0,9           | 186          | 0,7           |
| Klimaliste Berlin.....  | x                         | x    | 93           | 0,4  | x                         | x    | x            | x    | x           | x             | 93           | 0,4           |
| MIETERPARTEI.....       | x                         | x    | 37           | 0,1  | x                         | x    | x            | x    | x           | x             | 37           | 0,1           |
| Die Humanisten.....     | x                         | x    | 46           | 0,2  | x                         | x    | x            | x    | x           | x             | 46           | 0,2           |
| Team Todenhöfer.....    | x                         | x    | 63           | 0,2  | x                         | x    | x            | x    | x           | x             | 63           | 0,2           |
| Volt.....               | x                         | x    | 329          | 1,3  | x                         | x    | x            | x    | x           | x             | 329          | 1,3           |
| Sonstige .....          | x                         | x    | x            | x    | x                         | x    | 33           | 0,1  | x           | x             | x            | x             |

## 3.41 Wahlkreis Steglitz-Zehlendorf 7

Gewählt ist: Standfuß, Stephan Carsten Günter (CDU)

- Endgültiges Ergebnis -

| Merkmal                 | Abgeordnetenhauswahl 2021 |      |              |      | Abgeordnetenhauswahl 2016 |      |              |      | Differenz   |               |              |               |
|-------------------------|---------------------------|------|--------------|------|---------------------------|------|--------------|------|-------------|---------------|--------------|---------------|
|                         | Erststimmen               |      | Zweitstimmen |      | Erststimmen               |      | Zweitstimmen |      | Erststimmen |               | Zweitstimmen |               |
|                         | Anzahl                    | %    | Anzahl       | %    | Anzahl                    | %    | Anzahl       | %    | Anzahl      | Prozentpunkte | Anzahl       | Prozentpunkte |
| Wahlberechtigte .....   | 29 712                    | x    | 29 712       | x    | 29 983                    | x    | 29 983       | x    | - 271       | x             | - 271        | x             |
| ohne Wahlschein .....   | 14 574                    | 49,1 | 14 574       | 49,1 | 20 221                    | 67,4 | 20 221       | 67,4 | - 5 647     | - 18,4        | - 5 647      | - 18,4        |
| mit Wahlschein .....    | 15 138                    | 50,9 | 15 138       | 50,9 | 9 762                     | 32,6 | 9 762        | 32,6 | 5 376       | 18,4          | 5 376        | 18,4          |
| Wählende .....          | 25 619                    | 86,2 | 25 619       | 86,2 | 23 969                    | 79,9 | 23 969       | 79,9 | 1 650       | 6,3           | 1 650        | 6,3           |
| darunter Briefwählende  | 13 989                    | 54,6 | 13 989       | 54,6 | 9 076                     | 37,9 | 9 076        | 37,9 | 4 913       | 16,7          | 4 913        | 16,7          |
| Abgegebene Stimmen ..   | 25 584                    | x    | 25 583       | x    | 23 890                    | x    | 23 954       | x    | 1 694       | x             | 1 629        | x             |
| Ungültige Stimmen ..... | 205                       | 0,8  | 134          | 0,5  | 251                       | 1,1  | 207          | 0,9  | - 46        | - 0,2         | - 73         | - 0,3         |
| Gültige Stimmen .....   | 25 379                    | 99,2 | 25 449       | 99,5 | 23 639                    | 98,9 | 23 747       | 99,1 | 1 740       | 0,2           | 1 702        | 0,3           |
| SPD.....                | 5 100                     | 20,1 | 5 134        | 20,2 | 5 538                     | 23,4 | 4 537        | 19,1 | - 438       | - 3,3         | 597          | 1,1           |
| CDU.....                | 7 787                     | 30,7 | 7 345        | 28,9 | 7 311                     | 30,9 | 6 434        | 27,1 | 476         | - 0,2         | 911          | 1,8           |
| GRÜNE.....              | 5 650                     | 22,3 | 5 059        | 19,9 | 4 023                     | 17,0 | 3 995        | 16,8 | 1 627       | 5,2           | 1 064        | 3,1           |
| DIE LINKE.....          | 850                       | 3,3  | 1 192        | 4,7  | 1 109                     | 4,7  | 1 346        | 5,7  | - 259       | - 1,3         | - 154        | - 1,0         |
| AfD.....                | 992                       | 3,9  | 1 079        | 4,2  | 2 371                     | 10,0 | 2 416        | 10,2 | - 1 379     | - 6,1         | - 1 337      | - 5,9         |
| FDP.....                | 3 584                     | 14,1 | 3 578        | 14,1 | 2 941                     | 12,4 | 3 918        | 16,5 | 643         | 1,7           | - 340        | - 2,4         |
| Die PARTEI.....         | 323                       | 1,3  | 241          | 0,9  | x                         | x    | 212          | 0,9  | 323         | 1,3           | 29           | 0,1           |
| Tierschutzpartei.....   | 471                       | 1,9  | 333          | 1,3  | x                         | x    | 325          | 1,4  | 471         | 1,9           | 8            | - 0,1         |
| PIRATEN.....            | x                         | x    | 61           | 0,2  | 346                       | 1,5  | 209          | 0,9  | - 346       | - 1,5         | - 148        | - 0,6         |
| Graue Panther.....      | x                         | x    | 57           | 0,2  | x                         | x    | 112          | 0,5  | x           | x             | - 55         | - 0,2         |
| NPD.....                | x                         | x    | 6            | 0,0  | x                         | x    | 25           | 0,1  | x           | x             | - 19         | - 0,1         |
| Gesundheitsforschung... | x                         | x    | 36           | 0,1  | x                         | x    | 55           | 0,2  | x           | x             | - 19         | - 0,1         |
| LKR.....                | x                         | x    | 8            | 0,0  | x                         | x    | 92           | 0,4  | x           | x             | - 84         | - 0,4         |
| DKP.....                | x                         | x    | 6            | 0,0  | x                         | x    | 13           | 0,1  | x           | x             | - 7          | 0,0           |
| SGP.....                | x                         | x    | 1            | 0,0  | x                         | x    | 8            | 0,0  | x           | x             | - 7          | 0,0           |
| BüSo.....               | x                         | x    | 2            | 0,0  | x                         | x    | 6            | 0,0  | x           | x             | - 4          | 0,0           |
| B*.....                 | x                         | x    | 13           | 0,1  | x                         | x    | x            | x    | x           | x             | 13           | 0,1           |
| ÖDP.....                | x                         | x    | 36           | 0,1  | x                         | x    | x            | x    | x           | x             | 36           | 0,1           |
| TIERSCHUTZ hier!.....   | x                         | x    | 54           | 0,2  | x                         | x    | x            | x    | x           | x             | 54           | 0,2           |
| dieBasis.....           | 382                       | 1,5  | 326          | 1,3  | x                         | x    | x            | x    | 382         | 1,5           | 326          | 1,3           |
| Bildet Berlin!.....     | x                         | x    | 23           | 0,1  | x                         | x    | x            | x    | x           | x             | 23           | 0,1           |
| Die Grauen.....         | x                         | x    | 56           | 0,2  | x                         | x    | x            | x    | x           | x             | 56           | 0,2           |
| du.....                 | x                         | x    | 23           | 0,1  | x                         | x    | x            | x    | x           | x             | 23           | 0,1           |
| BÜNDNIS21.....          | x                         | x    | 4            | 0,0  | x                         | x    | x            | x    | x           | x             | 4            | 0,0           |
| FREIE WÄHLER.....       | 240                       | 0,9  | 180          | 0,7  | x                         | x    | x            | x    | 240         | 0,9           | 180          | 0,7           |
| Klimaliste Berlin.....  | x                         | x    | 81           | 0,3  | x                         | x    | x            | x    | x           | x             | 81           | 0,3           |
| MIETERPARTEI.....       | x                         | x    | 22           | 0,1  | x                         | x    | x            | x    | x           | x             | 22           | 0,1           |
| Die Humanisten.....     | x                         | x    | 44           | 0,2  | x                         | x    | x            | x    | x           | x             | 44           | 0,2           |
| Team Todenhöfer.....    | x                         | x    | 61           | 0,2  | x                         | x    | x            | x    | x           | x             | 61           | 0,2           |
| Volt.....               | x                         | x    | 388          | 1,5  | x                         | x    | x            | x    | x           | x             | 388          | 1,5           |
| Sonstige .....          | x                         | x    | x            | x    | x                         | x    | 44           | 0,2  | x           | x             | x            | x             |

## 3.42 Wahlkreis Tempelhof-Schöneberg 1

Gewählt ist: Walter, Sebastian (GRÜNE)

- Endgültiges Ergebnis -

| Merkmal                 | Abgeordnetenhauswahl 2021 |      |              |      | Abgeordnetenhauswahl 2016 |      |              |      | Differenz   |               |              |               |
|-------------------------|---------------------------|------|--------------|------|---------------------------|------|--------------|------|-------------|---------------|--------------|---------------|
|                         | Erststimmen               |      | Zweitstimmen |      | Erststimmen               |      | Zweitstimmen |      | Erststimmen |               | Zweitstimmen |               |
|                         | Anzahl                    | %    | Anzahl       | %    | Anzahl                    | %    | Anzahl       | %    | Anzahl      | Prozentpunkte | Anzahl       | Prozentpunkte |
| Wahlberechtigte .....   | 33 773                    | x    | 33 773       | x    | 33 619                    | x    | 33 619       | x    | 154         | x             | 154          | x             |
| ohne Wahlschein .....   | 19 373                    | 57,4 | 19 373       | 57,4 | 25 551                    | 76,0 | 25 551       | 76,0 | - 6 178     | - 18,6        | - 6 178      | - 18,6        |
| mit Wahlschein .....    | 14 400                    | 42,6 | 14 400       | 42,6 | 8 068                     | 24,0 | 8 068        | 24,0 | 6 332       | 18,6          | 6 332        | 18,6          |
| Wählende .....          | 26 141                    | 77,4 | 26 141       | 77,4 | 22 956                    | 68,3 | 22 956       | 68,3 | 3 185       | 9,1           | 3 185        | 9,1           |
| darunter Briefwählende  | 13 140                    | 50,3 | 13 140       | 50,3 | 7 466                     | 32,5 | 7 466        | 32,5 | 5 674       | 17,7          | 5 674        | 17,7          |
| Abgegebene Stimmen ..   | 26 013                    | x    | 26 107       | x    | 22 882                    | x    | 22 941       | x    | 3 131       | x             | 3 166        | x             |
| Ungültige Stimmen ..... | 231                       | 0,9  | 205          | 0,8  | 295                       | 1,3  | 237          | 1,0  | - 64        | - 0,4         | - 32         | - 0,2         |
| Gültige Stimmen .....   | 25 782                    | 99,1 | 25 902       | 99,2 | 22 587                    | 98,7 | 22 704       | 99,0 | 3 195       | 0,4           | 3 198        | 0,2           |
| SPD.....                | 5 946                     | 23,1 | 5 316        | 20,5 | 6 019                     | 26,6 | 5 714        | 25,2 | - 73        | - 3,6         | - 398        | - 4,6         |
| CDU.....                | 3 933                     | 15,3 | 3 585        | 13,8 | 3 288                     | 14,6 | 2 914        | 12,8 | 645         | 0,7           | 671          | 1,0           |
| GRÜNE.....              | 8 552                     | 33,2 | 7 738        | 29,9 | 6 642                     | 29,4 | 5 914        | 26,0 | 1 910       | 3,8           | 1 824        | 3,8           |
| DIE LINKE.....          | 3 029                     | 11,7 | 3 561        | 13,7 | 2 782                     | 12,3 | 3 109        | 13,7 | 247         | - 0,6         | 452          | 0,1           |
| AfD.....                | 916                       | 3,6  | 951          | 3,7  | 1 757                     | 7,8  | 1 779        | 7,8  | - 841       | - 4,2         | - 828        | - 4,2         |
| FDP.....                | 1 652                     | 6,4  | 1 851        | 7,1  | 1 503                     | 6,7  | 1 798        | 7,9  | 149         | - 0,2         | 53           | - 0,8         |
| Die PARTEI.....         | 442                       | 1,7  | 372          | 1,4  | x                         | x    | 383          | 1,7  | 442         | 1,7           | - 11         | - 0,3         |
| Tierschutzpartei.....   | 501                       | 1,9  | 346          | 1,3  | x                         | x    | 275          | 1,2  | 501         | 1,9           | 71           | 0,1           |
| PIRATEN.....            | 153                       | 0,6  | 94           | 0,4  | 596                       | 2,6  | 400          | 1,8  | - 443       | - 2,0         | - 306        | - 1,4         |
| Graue Panther.....      | x                         | x    | 69           | 0,3  | x                         | x    | 125          | 0,6  | x           | x             | - 56         | - 0,3         |
| NPD.....                | x                         | x    | 13           | 0,1  | x                         | x    | 35           | 0,2  | x           | x             | - 22         | - 0,1         |
| Gesundheitsforschung... | x                         | x    | 26           | 0,1  | x                         | x    | 41           | 0,2  | x           | x             | - 15         | - 0,1         |
| LKR.....                | x                         | x    | 7            | 0,0  | x                         | x    | 73           | 0,3  | x           | x             | - 66         | - 0,3         |
| DKP.....                | x                         | x    | 22           | 0,1  | x                         | x    | 37           | 0,2  | x           | x             | - 15         | - 0,1         |
| SGP.....                | x                         | x    | 3            | 0,0  | x                         | x    | 27           | 0,1  | x           | x             | - 24         | - 0,1         |
| BüSo.....               | x                         | x    | 1            | 0,0  | x                         | x    | 8            | 0,0  | x           | x             | - 7          | 0,0           |
| MENSCHLICHE WELT.....   | x                         | x    | 21           | 0,1  | x                         | x    | 53           | 0,2  | x           | x             | - 32         | - 0,2         |
| B*.....                 | x                         | x    | 17           | 0,1  | x                         | x    | x            | x    | x           | x             | 17           | 0,1           |
| ÖDP.....                | x                         | x    | 30           | 0,1  | x                         | x    | x            | x    | x           | x             | 30           | 0,1           |
| TIERSCHUTZ hier!.....   | x                         | x    | 47           | 0,2  | x                         | x    | x            | x    | x           | x             | 47           | 0,2           |
| dieBasis.....           | 453                       | 1,8  | 371          | 1,4  | x                         | x    | x            | x    | 453         | 1,8           | 371          | 1,4           |
| Bildet Berlin!.....     | x                         | x    | 19           | 0,1  | x                         | x    | x            | x    | x           | x             | 19           | 0,1           |
| Die Grauen.....         | x                         | x    | 71           | 0,3  | x                         | x    | x            | x    | x           | x             | 71           | 0,3           |
| du.....                 | x                         | x    | 46           | 0,2  | x                         | x    | x            | x    | x           | x             | 46           | 0,2           |
| BÜNDNIS21.....          | x                         | x    | 4            | 0,0  | x                         | x    | x            | x    | x           | x             | 4            | 0,0           |
| FREIE WÄHLER.....       | 205                       | 0,8  | 151          | 0,6  | x                         | x    | x            | x    | 205         | 0,8           | 151          | 0,6           |
| Klimaliste Berlin.....  | x                         | x    | 214          | 0,8  | x                         | x    | x            | x    | x           | x             | 214          | 0,8           |
| MIETERPARTEI.....       | x                         | x    | 46           | 0,2  | x                         | x    | x            | x    | x           | x             | 46           | 0,2           |
| Die Humanisten.....     | x                         | x    | 48           | 0,2  | x                         | x    | x            | x    | x           | x             | 48           | 0,2           |
| Team Todenhöfer.....    | x                         | x    | 386          | 1,5  | x                         | x    | x            | x    | x           | x             | 386          | 1,5           |
| Volt.....               | x                         | x    | 476          | 1,8  | x                         | x    | x            | x    | x           | x             | 476          | 1,8           |
| Sonstige .....          | x                         | x    | x            | x    | x                         | x    | 19           | 0,1  | x           | x             | x            | x             |

**3.43 Wahlkreis Tempelhof-Schöneberg 2**

Gewählt ist: Pieroth-Manelli, Catherina (GRÜNE)

- Endgültiges Ergebnis -

| Merkmal                 | Abgeordnetenhauswahl 2021 |      |              |      | Abgeordnetenhauswahl 2016 |      |              |      | Differenz   |               |              |               |
|-------------------------|---------------------------|------|--------------|------|---------------------------|------|--------------|------|-------------|---------------|--------------|---------------|
|                         | Erststimmen               |      | Zweitstimmen |      | Erststimmen               |      | Zweitstimmen |      | Erststimmen |               | Zweitstimmen |               |
|                         | Anzahl                    | %    | Anzahl       | %    | Anzahl                    | %    | Anzahl       | %    | Anzahl      | Prozentpunkte | Anzahl       | Prozentpunkte |
| Wahlberechtigte .....   | 32 542                    | x    | 32 542       | x    | 32 441                    | x    | 32 441       | x    | 101         | x             | 101          | x             |
| ohne Wahlschein .....   | 18 159                    | 55,8 | 18 159       | 55,8 | 24 454                    | 75,4 | 24 454       | 75,4 | - 6 295     | - 19,6        | - 6 295      | - 19,6        |
| mit Wahlschein .....    | 14 383                    | 44,2 | 14 383       | 44,2 | 7 987                     | 24,6 | 7 987        | 24,6 | 6 396       | 19,6          | 6 396        | 19,6          |
| Wählende .....          | 25 701                    | 79,0 | 25 701       | 79,0 | 22 810                    | 70,3 | 22 810       | 70,3 | 2 891       | 8,7           | 2 891        | 8,7           |
| darunter Briefwählende  | 13 191                    | 51,3 | 13 191       | 51,3 | 7 407                     | 32,5 | 7 407        | 32,5 | 5 784       | 18,9          | 5 784        | 18,9          |
| Abgegebene Stimmen ..   | 25 658                    | x    | 25 663       | x    | 22 743                    | x    | 22 801       | x    | 2 915       | x             | 2 862        | x             |
| Ungültige Stimmen ..... | 273                       | 1,1  | 187          | 0,7  | 303                       | 1,3  | 279          | 1,2  | - 30        | - 0,3         | - 92         | - 0,5         |
| Gültige Stimmen .....   | 25 385                    | 98,9 | 25 476       | 99,3 | 22 440                    | 98,7 | 22 522       | 98,8 | 2 945       | 0,3           | 2 954        | 0,5           |
| SPD.....                | 6 124                     | 24,1 | 5 040        | 19,8 | 6 383                     | 28,4 | 5 557        | 24,7 | - 259       | - 4,3         | - 517        | - 4,9         |
| CDU.....                | 2 958                     | 11,7 | 2 710        | 10,6 | 2 697                     | 12,0 | 2 558        | 11,4 | 261         | - 0,4         | 152          | - 0,7         |
| GRÜNE.....              | 9 121                     | 35,9 | 8 416        | 33,0 | 6 900                     | 30,7 | 6 439        | 28,6 | 2 221       | 5,2           | 1 977        | 4,4           |
| DIE LINKE.....          | 3 344                     | 13,2 | 3 903        | 15,3 | 2 765                     | 12,3 | 3 253        | 14,4 | 579         | 0,9           | 650          | 0,9           |
| AfD.....                | 833                       | 3,3  | 845          | 3,3  | 1 554                     | 6,9  | 1 573        | 7,0  | - 721       | - 3,6         | - 728        | - 3,7         |
| FDP.....                | 1 205                     | 4,7  | 1 372        | 5,4  | 1 020                     | 4,5  | 1 281        | 5,7  | 185         | 0,2           | 91           | - 0,3         |
| Die PARTEI.....         | 564                       | 2,2  | 438          | 1,7  | 474                       | 2,1  | 487          | 2,2  | 90          | 0,1           | - 49         | - 0,4         |
| Tierschutzpartei.....   | 565                       | 2,2  | 366          | 1,4  | x                         | x    | 304          | 1,3  | 565         | 2,2           | 62           | 0,1           |
| PIRATEN.....            | x                         | x    | 108          | 0,4  | 541                       | 2,4  | 521          | 2,3  | - 541       | - 2,4         | - 413        | - 1,9         |
| Graue Panther.....      | x                         | x    | 85           | 0,3  | x                         | x    | 142          | 0,6  | x           | x             | - 57         | - 0,3         |
| NPD.....                | x                         | x    | 11           | 0,0  | x                         | x    | 35           | 0,2  | x           | x             | - 24         | - 0,1         |
| Gesundheitsforschung... | x                         | x    | 31           | 0,1  | x                         | x    | 59           | 0,3  | x           | x             | - 28         | - 0,1         |
| LKR.....                | x                         | x    | 11           | 0,0  | x                         | x    | 60           | 0,3  | x           | x             | - 49         | - 0,2         |
| DKP.....                | x                         | x    | 36           | 0,1  | x                         | x    | 56           | 0,2  | x           | x             | - 20         | - 0,1         |
| SGP.....                | x                         | x    | 8            | 0,0  | 106                       | 0,5  | 69           | 0,3  | - 106       | - 0,5         | - 61         | - 0,3         |
| BüSo.....               | x                         | x    | 5            | 0,0  | x                         | x    | 17           | 0,1  | x           | x             | - 12         | - 0,1         |
| MENSCHLICHE WELT.....   | x                         | x    | 21           | 0,1  | x                         | x    | 83           | 0,4  | x           | x             | - 62         | - 0,3         |
| B*.....                 | x                         | x    | 12           | 0,0  | x                         | x    | x            | x    | x           | x             | 12           | 0,0           |
| ÖDP.....                | x                         | x    | 31           | 0,1  | x                         | x    | x            | x    | x           | x             | 31           | 0,1           |
| TIERSCHUTZ hier!.....   | x                         | x    | 71           | 0,3  | x                         | x    | x            | x    | x           | x             | 71           | 0,3           |
| dieBasis.....           | 433                       | 1,7  | 347          | 1,4  | x                         | x    | x            | x    | 433         | 1,7           | 347          | 1,4           |
| Bildet Berlin!.....     | x                         | x    | 42           | 0,2  | x                         | x    | x            | x    | x           | x             | 42           | 0,2           |
| Die Grauen.....         | x                         | x    | 76           | 0,3  | x                         | x    | x            | x    | x           | x             | 76           | 0,3           |
| du.....                 | x                         | x    | 77           | 0,3  | x                         | x    | x            | x    | x           | x             | 77           | 0,3           |
| BÜNDNIS21.....          | x                         | x    | 14           | 0,1  | x                         | x    | x            | x    | x           | x             | 14           | 0,1           |
| FREIE WÄHLER.....       | 238                       | 0,9  | 139          | 0,5  | x                         | x    | x            | x    | 238         | 0,9           | 139          | 0,5           |
| Klimaliste Berlin.....  | x                         | x    | 295          | 1,2  | x                         | x    | x            | x    | x           | x             | 295          | 1,2           |
| MIETERPARTEI.....       | x                         | x    | 44           | 0,2  | x                         | x    | x            | x    | x           | x             | 44           | 0,2           |
| Die Humanisten.....     | x                         | x    | 40           | 0,2  | x                         | x    | x            | x    | x           | x             | 40           | 0,2           |
| Team Todenhöfer.....    | x                         | x    | 382          | 1,5  | x                         | x    | x            | x    | x           | x             | 382          | 1,5           |
| Volt.....               | x                         | x    | 500          | 2,0  | x                         | x    | x            | x    | x           | x             | 500          | 2,0           |
| Sonstige .....          | x                         | x    | x            | x    | x                         | x    | 28           | 0,1  | x           | x             | x            | x             |

## 3.44 Wahlkreis Tempelhof-Schöneberg 3

Gewählt ist: Özdemir, Orkan (SPD)

- Endgültiges Ergebnis -

| Merkmal                 | Abgeordnetenhauswahl 2021 |      |              |      | Abgeordnetenhauswahl 2016 |      |              |      | Differenz   |               |              |               |
|-------------------------|---------------------------|------|--------------|------|---------------------------|------|--------------|------|-------------|---------------|--------------|---------------|
|                         | Erststimmen               |      | Zweitstimmen |      | Erststimmen               |      | Zweitstimmen |      | Erststimmen |               | Zweitstimmen |               |
|                         | Anzahl                    | %    | Anzahl       | %    | Anzahl                    | %    | Anzahl       | %    | Anzahl      | Prozentpunkte | Anzahl       | Prozentpunkte |
| Wahlberechtigte .....   | 33 398                    | x    | 33 398       | x    | 34 015                    | x    | 34 015       | x    | - 617       | x             | - 617        | x             |
| ohne Wahlschein .....   | 17 657                    | 52,9 | 17 657       | 52,9 | 24 981                    | 73,4 | 24 981       | 73,4 | - 7 324     | - 20,6        | - 7 324      | - 20,6        |
| mit Wahlschein .....    | 15 741                    | 47,1 | 15 741       | 47,1 | 9 034                     | 26,6 | 9 034        | 26,6 | 6 707       | 20,6          | 6 707        | 20,6          |
| Wählende .....          | 27 855                    | 83,4 | 27 855       | 83,4 | 25 568                    | 75,2 | 25 568       | 75,2 | 2 287       | 8,2           | 2 287        | 8,2           |
| darunter Briefwählende  | 14 532                    | 52,2 | 14 532       | 52,2 | 8 406                     | 32,9 | 8 406        | 32,9 | 6 126       | 19,3          | 6 126        | 19,3          |
| Abgegebene Stimmen ..   | 27 790                    | x    | 27 823       | x    | 25 499                    | x    | 25 554       | x    | 2 291       | x             | 2 269        | x             |
| Ungültige Stimmen ..... | 245                       | 0,9  | 210          | 0,8  | 353                       | 1,4  | 302          | 1,2  | - 108       | - 0,5         | - 92         | - 0,4         |
| Gültige Stimmen .....   | 27 545                    | 99,1 | 27 613       | 99,2 | 25 146                    | 98,6 | 25 252       | 98,8 | 2 399       | 0,5           | 2 361        | 0,4           |
| SPD.....                | 8 838                     | 32,1 | 6 192        | 22,4 | 7 893                     | 31,4 | 6 645        | 26,3 | 945         | 0,7           | - 453        | - 3,9         |
| CDU.....                | 4 410                     | 16,0 | 4 240        | 15,4 | 4 194                     | 16,7 | 3 948        | 15,6 | 216         | - 0,7         | 292          | - 0,3         |
| GRÜNE.....              | 7 839                     | 28,5 | 8 504        | 30,8 | 6 917                     | 27,5 | 6 410        | 25,4 | 922         | 1,0           | 2 094        | 5,4           |
| DIE LINKE.....          | 2 075                     | 7,5  | 2 882        | 10,4 | 2 090                     | 8,3  | 2 694        | 10,7 | - 15        | - 0,8         | 188          | - 0,2         |
| AfD.....                | 917                       | 3,3  | 979          | 3,5  | 1 941                     | 7,7  | 2 000        | 7,9  | - 1 024     | - 4,4         | - 1 021      | - 4,4         |
| FDP.....                | 1 652                     | 6,0  | 1 991        | 7,2  | 1 609                     | 6,4  | 1 912        | 7,6  | 43          | - 0,4         | 79           | - 0,4         |
| Die PARTEI.....         | 390                       | 1,4  | 384          | 1,4  | x                         | x    | 368          | 1,5  | 390         | 1,4           | 16           | - 0,1         |
| Tierschutzpartei.....   | 564                       | 2,0  | 442          | 1,6  | x                         | x    | 395          | 1,6  | 564         | 2,0           | 47           | 0,0           |
| PIRATEN.....            | 143                       | 0,5  | 94           | 0,3  | 502                       | 2,0  | 372          | 1,5  | - 359       | - 1,5         | - 278        | - 1,1         |
| Graue Panther.....      | x                         | x    | 117          | 0,4  | x                         | x    | 193          | 0,8  | x           | x             | - 76         | - 0,3         |
| NPD.....                | x                         | x    | 7            | 0,0  | x                         | x    | 18           | 0,1  | x           | x             | - 11         | 0,0           |
| Gesundheitsforschung... | x                         | x    | 23           | 0,1  | x                         | x    | 60           | 0,2  | x           | x             | - 37         | - 0,2         |
| LKR.....                | x                         | x    | 15           | 0,1  | x                         | x    | 72           | 0,3  | x           | x             | - 57         | - 0,2         |
| DKP.....                | x                         | x    | 19           | 0,1  | x                         | x    | 31           | 0,1  | x           | x             | - 12         | - 0,1         |
| SGP.....                | x                         | x    | 4            | 0,0  | x                         | x    | 22           | 0,1  | x           | x             | - 18         | - 0,1         |
| BüSo.....               | x                         | x    | 3            | 0,0  | x                         | x    | 20           | 0,1  | x           | x             | - 17         | - 0,1         |
| MENSCHLICHE WELT.....   | x                         | x    | 29           | 0,1  | x                         | x    | 61           | 0,2  | x           | x             | - 32         | - 0,1         |
| B*.....                 | x                         | x    | 11           | 0,0  | x                         | x    | x            | x    | x           | x             | 11           | 0,0           |
| ÖDP.....                | 70                        | 0,3  | 43           | 0,2  | x                         | x    | x            | x    | 70          | 0,3           | 43           | 0,2           |
| TIERSCHUTZ hier!.....   | x                         | x    | 66           | 0,2  | x                         | x    | x            | x    | x           | x             | 66           | 0,2           |
| dieBasis.....           | 410                       | 1,5  | 352          | 1,3  | x                         | x    | x            | x    | 410         | 1,5           | 352          | 1,3           |
| Bildet Berlin!.....     | x                         | x    | 34           | 0,1  | x                         | x    | x            | x    | x           | x             | 34           | 0,1           |
| Die Grauen.....         | x                         | x    | 92           | 0,3  | x                         | x    | x            | x    | x           | x             | 92           | 0,3           |
| du.....                 | x                         | x    | 45           | 0,2  | x                         | x    | x            | x    | x           | x             | 45           | 0,2           |
| BÜNDNIS21.....          | x                         | x    | 8            | 0,0  | x                         | x    | x            | x    | x           | x             | 8            | 0,0           |
| FREIE WÄHLER.....       | 237                       | 0,9  | 156          | 0,6  | x                         | x    | x            | x    | 237         | 0,9           | 156          | 0,6           |
| Klimaliste Berlin.....  | x                         | x    | 153          | 0,6  | x                         | x    | x            | x    | x           | x             | 153          | 0,6           |
| MIETERPARTEI.....       | x                         | x    | 37           | 0,1  | x                         | x    | x            | x    | x           | x             | 37           | 0,1           |
| Die Humanisten.....     | x                         | x    | 55           | 0,2  | x                         | x    | x            | x    | x           | x             | 55           | 0,2           |
| Team Todenhöfer.....    | x                         | x    | 214          | 0,8  | x                         | x    | x            | x    | x           | x             | 214          | 0,8           |
| Volt.....               | x                         | x    | 422          | 1,5  | x                         | x    | x            | x    | x           | x             | 422          | 1,5           |
| Sonstige .....          | x                         | x    | x            | x    | x                         | x    | 31           | 0,1  | x           | x             | x            | x             |



**3.45 Wahlkreis Tempelhof-Schöneberg 4**

Gewählt ist: Suka, Aferdita (GRÜNE)

- Endgültiges Ergebnis -

| Merkmal                 | Abgeordnetenhauswahl 2021 |      |              |      | Abgeordnetenhauswahl 2016 |      |              |      | Differenz   |               |              |               |
|-------------------------|---------------------------|------|--------------|------|---------------------------|------|--------------|------|-------------|---------------|--------------|---------------|
|                         | Erststimmen               |      | Zweitstimmen |      | Erststimmen               |      | Zweitstimmen |      | Erststimmen |               | Zweitstimmen |               |
|                         | Anzahl                    | %    | Anzahl       | %    | Anzahl                    | %    | Anzahl       | %    | Anzahl      | Prozentpunkte | Anzahl       | Prozentpunkte |
| Wahlberechtigte .....   | 32 500                    | x    | 32 500       | x    | 33 191                    | x    | 33 191       | x    | - 691       | x             | - 691        | x             |
| ohne Wahlschein .....   | 18 906                    | 58,2 | 18 906       | 58,2 | 25 363                    | 76,4 | 25 363       | 76,4 | - 6 457     | - 18,2        | - 6 457      | - 18,2        |
| mit Wahlschein .....    | 13 594                    | 41,8 | 13 594       | 41,8 | 7 828                     | 23,6 | 7 828        | 23,6 | 5 766       | 18,2          | 5 766        | 18,2          |
| Wählende .....          | 24 879                    | 76,6 | 24 879       | 76,6 | 22 559                    | 68,0 | 22 559       | 68,0 | 2 320       | 8,6           | 2 320        | 8,6           |
| darunter Briefwählende  | 12 500                    | 50,2 | 12 500       | 50,2 | 7 307                     | 32,4 | 7 307        | 32,4 | 5 193       | 17,9          | 5 193        | 17,9          |
| Abgegebene Stimmen ..   | 24 750                    | x    | 24 864       | x    | 22 523                    | x    | 22 531       | x    | 2 227       | x             | 2 333        | x             |
| Ungültige Stimmen ..... | 342                       | 1,4  | 231          | 0,9  | 387                       | 1,7  | 365          | 1,6  | - 45        | - 0,3         | - 134        | - 0,7         |
| Gültige Stimmen .....   | 24 408                    | 98,6 | 24 633       | 99,1 | 22 136                    | 98,3 | 22 166       | 98,4 | 2 272       | 0,3           | 2 467        | 0,7           |
| SPD.....                | 5 846                     | 24,0 | 5 397        | 21,9 | 7 190                     | 32,5 | 5 672        | 25,6 | - 1 344     | - 8,5         | - 275        | - 3,7         |
| CDU.....                | 4 472                     | 18,3 | 4 252        | 17,3 | 4 179                     | 18,9 | 3 912        | 17,6 | 293         | - 0,6         | 340          | - 0,4         |
| GRÜNE.....              | 6 267                     | 25,7 | 5 682        | 23,1 | 4 131                     | 18,7 | 4 228        | 19,1 | 2 136       | 7,0           | 1 454        | 4,0           |
| DIE LINKE.....          | 2 661                     | 10,9 | 2 942        | 11,9 | 2 042                     | 9,2  | 2 348        | 10,6 | 619         | 1,7           | 594          | 1,4           |
| AfD.....                | 1 307                     | 5,4  | 1 334        | 5,4  | 2 451                     | 11,1 | 2 474        | 11,2 | - 1 144     | - 5,7         | - 1 140      | - 5,7         |
| FDP.....                | 1 509                     | 6,2  | 1 596        | 6,5  | 1 238                     | 5,6  | 1 461        | 6,6  | 271         | 0,6           | 135          | - 0,1         |
| Die PARTEI.....         | 554                       | 2,3  | 464          | 1,9  | x                         | x    | 406          | 1,8  | 554         | 2,3           | 58           | 0,1           |
| Tierschutzpartei.....   | 819                       | 3,4  | 548          | 2,2  | x                         | x    | 481          | 2,2  | 819         | 3,4           | 67           | 0,1           |
| PIRATEN.....            | x                         | x    | 98           | 0,4  | 555                       | 2,5  | 407          | 1,8  | - 555       | - 2,5         | - 309        | - 1,4         |
| Graue Panther.....      | x                         | x    | 137          | 0,6  | x                         | x    | 272          | 1,2  | x           | x             | - 135        | - 0,7         |
| NPD.....                | x                         | x    | 15           | 0,1  | x                         | x    | 60           | 0,3  | x           | x             | - 45         | - 0,2         |
| Gesundheitsforschung... | x                         | x    | 38           | 0,2  | x                         | x    | 76           | 0,3  | x           | x             | - 38         | - 0,2         |
| LKR.....                | x                         | x    | 13           | 0,1  | 229                       | 1,0  | 154          | 0,7  | - 229       | - 1,0         | - 141        | - 0,6         |
| DKP.....                | x                         | x    | 12           | 0,0  | x                         | x    | 18           | 0,1  | x           | x             | - 6          | 0,0           |
| SGP.....                | x                         | x    | 16           | 0,1  | 121                       | 0,5  | 61           | 0,3  | - 121       | - 0,5         | - 45         | - 0,2         |
| BüSo.....               | x                         | x    | 8            | 0,0  | x                         | x    | 13           | 0,1  | x           | x             | - 5          | 0,0           |
| MENSCHLICHE WELT.....   | x                         | x    | 20           | 0,1  | x                         | x    | 77           | 0,3  | x           | x             | - 57         | - 0,3         |
| B*.....                 | x                         | x    | 16           | 0,1  | x                         | x    | x            | x    | x           | x             | 16           | 0,1           |
| ÖDP.....                | 91                        | 0,4  | 57           | 0,2  | x                         | x    | x            | x    | 91          | 0,4           | 57           | 0,2           |
| TIERSCHUTZ hier!.....   | x                         | x    | 89           | 0,4  | x                         | x    | x            | x    | x           | x             | 89           | 0,4           |
| dieBasis.....           | 409                       | 1,7  | 316          | 1,3  | x                         | x    | x            | x    | 409         | 1,7           | 316          | 1,3           |
| Bildet Berlin!.....     | x                         | x    | 30           | 0,1  | x                         | x    | x            | x    | x           | x             | 30           | 0,1           |
| Die Grauen.....         | x                         | x    | 173          | 0,7  | x                         | x    | x            | x    | x           | x             | 173          | 0,7           |
| du.....                 | x                         | x    | 60           | 0,2  | x                         | x    | x            | x    | x           | x             | 60           | 0,2           |
| BÜNDNIS21.....          | x                         | x    | 12           | 0,0  | x                         | x    | x            | x    | x           | x             | 12           | 0,0           |
| FREIE WÄHLER.....       | 306                       | 1,3  | 213          | 0,9  | x                         | x    | x            | x    | 306         | 1,3           | 213          | 0,9           |
| Klimaliste Berlin.....  | x                         | x    | 133          | 0,5  | x                         | x    | x            | x    | x           | x             | 133          | 0,5           |
| MIETERPARTEI.....       | 167                       | 0,7  | 60           | 0,2  | x                         | x    | x            | x    | 167         | 0,7           | 60           | 0,2           |
| Die Humanisten.....     | x                         | x    | 47           | 0,2  | x                         | x    | x            | x    | x           | x             | 47           | 0,2           |
| Team Todenhöfer.....    | x                         | x    | 539          | 2,2  | x                         | x    | x            | x    | x           | x             | 539          | 2,2           |
| Volt.....               | x                         | x    | 316          | 1,3  | x                         | x    | x            | x    | x           | x             | 316          | 1,3           |
| Sonstige .....          | x                         | x    | x            | x    | x                         | x    | 46           | 0,2  | x           | x             | x            | x             |

## 3.46 Wahlkreis Tempelhof-Schöneberg 5

Gewählt ist: Rauchfuß, Lars (SPD)

- Endgültiges Ergebnis -

| Merkmal                 | Abgeordnetenhauswahl 2021 |      |              |      | Abgeordnetenhauswahl 2016 |      |              |      | Differenz   |               |              |               |
|-------------------------|---------------------------|------|--------------|------|---------------------------|------|--------------|------|-------------|---------------|--------------|---------------|
|                         | Erststimmen               |      | Zweitstimmen |      | Erststimmen               |      | Zweitstimmen |      | Erststimmen |               | Zweitstimmen |               |
|                         | Anzahl                    | %    | Anzahl       | %    | Anzahl                    | %    | Anzahl       | %    | Anzahl      | Prozentpunkte | Anzahl       | Prozentpunkte |
| Wahlberechtigte .....   | 32 843                    | x    | 32 843       | x    | 33 988                    | x    | 33 988       | x    | - 1 145     | x             | - 1 145      | x             |
| ohne Wahlschein .....   | 20 501                    | 62,4 | 20 501       | 62,4 | 26 688                    | 78,5 | 26 688       | 78,5 | - 6 187     | - 16,1        | - 6 187      | - 16,1        |
| mit Wahlschein .....    | 12 342                    | 37,6 | 12 342       | 37,6 | 7 300                     | 21,5 | 7 300        | 21,5 | 5 042       | 16,1          | 5 042        | 16,1          |
| Wählende .....          | 23 475                    | 71,5 | 23 475       | 71,5 | 21 501                    | 63,3 | 21 501       | 63,3 | 1 974       | 8,2           | 1 974        | 8,2           |
| darunter Briefwählende  | 11 055                    | 47,1 | 11 055       | 47,1 | 6 752                     | 31,4 | 6 752        | 31,4 | 4 303       | 15,7          | 4 303        | 15,7          |
| Abgegebene Stimmen ..   | 23 419                    | x    | 23 428       | x    | 21 450                    | x    | 21 482       | x    | 1 969       | x             | 1 946        | x             |
| Ungültige Stimmen ..... | 366                       | 1,6  | 280          | 1,2  | 472                       | 2,2  | 438          | 2,0  | - 106       | - 0,6         | - 158        | - 0,8         |
| Gültige Stimmen .....   | 23 053                    | 98,4 | 23 148       | 98,8 | 20 978                    | 97,8 | 21 044       | 98,0 | 2 075       | 0,6           | 2 104        | 0,8           |
| SPD.....                | 6 460                     | 28,0 | 5 926        | 25,6 | 5 829                     | 27,8 | 5 414        | 25,7 | 631         | 0,2           | 512          | - 0,1         |
| CDU.....                | 6 071                     | 26,3 | 5 681        | 24,5 | 5 478                     | 26,1 | 5 000        | 23,8 | 593         | 0,2           | 681          | 0,8           |
| GRÜNE.....              | 3 250                     | 14,1 | 3 090        | 13,3 | 2 509                     | 12,0 | 2 268        | 10,8 | 741         | 2,1           | 822          | 2,6           |
| DIE LINKE.....          | 1 594                     | 6,9  | 1 657        | 7,2  | 1 599                     | 7,6  | 1 583        | 7,5  | - 5         | - 0,7         | 74           | - 0,4         |
| AfD.....                | 1 836                     | 8,0  | 1 819        | 7,9  | 3 312                     | 15,8 | 3 249        | 15,4 | - 1 476     | - 7,8         | - 1 430      | - 7,6         |
| FDP.....                | 1 753                     | 7,6  | 1 786        | 7,7  | 1 523                     | 7,3  | 1 653        | 7,9  | 230         | 0,3           | 133          | - 0,1         |
| Die PARTEI.....         | 504                       | 2,2  | 370          | 1,6  | x                         | x    | 286          | 1,4  | 504         | 2,2           | 84           | 0,2           |
| Tierschutzpartei.....   | 1 048                     | 4,5  | 611          | 2,6  | x                         | x    | 503          | 2,4  | 1 048       | 4,5           | 108          | 0,2           |
| PIRATEN.....            | x                         | x    | 110          | 0,5  | 473                       | 2,3  | 315          | 1,5  | - 473       | - 2,3         | - 205        | - 1,0         |
| Graue Panther.....      | x                         | x    | 168          | 0,7  | x                         | x    | 328          | 1,6  | x           | x             | - 160        | - 0,8         |
| NPD.....                | x                         | x    | 21           | 0,1  | x                         | x    | 89           | 0,4  | x           | x             | - 68         | - 0,3         |
| Gesundheitsforschung... | x                         | x    | 54           | 0,2  | x                         | x    | 65           | 0,3  | x           | x             | - 11         | - 0,1         |
| LKR.....                | x                         | x    | 9            | 0,0  | x                         | x    | 87           | 0,4  | x           | x             | - 78         | - 0,4         |
| DKP.....                | x                         | x    | 15           | 0,1  | x                         | x    | 18           | 0,1  | x           | x             | - 3          | 0,0           |
| SGP.....                | x                         | x    | 2            | 0,0  | x                         | x    | 25           | 0,1  | x           | x             | - 23         | - 0,1         |
| BüSo.....               | x                         | x    | 15           | 0,1  | 62                        | 0,3  | 17           | 0,1  | - 62        | - 0,3         | - 2          | 0,0           |
| MENSCHLICHE WELT.....   | x                         | x    | 28           | 0,1  | x                         | x    | 58           | 0,3  | x           | x             | - 30         | - 0,2         |
| B*.....                 | x                         | x    | 13           | 0,1  | x                         | x    | x            | x    | x           | x             | 13           | 0,1           |
| ÖDP.....                | 115                       | 0,5  | 40           | 0,2  | x                         | x    | x            | x    | 115         | 0,5           | 40           | 0,2           |
| TIERSCHUTZ hier!.....   | x                         | x    | 144          | 0,6  | x                         | x    | x            | x    | x           | x             | 144          | 0,6           |
| dieBasis.....           | 422                       | 1,8  | 294          | 1,3  | x                         | x    | x            | x    | 422         | 1,8           | 294          | 1,3           |
| Bildet Berlin!.....     | x                         | x    | 43           | 0,2  | x                         | x    | x            | x    | x           | x             | 43           | 0,2           |
| Die Grauen.....         | x                         | x    | 175          | 0,8  | x                         | x    | x            | x    | x           | x             | 175          | 0,8           |
| du.....                 | x                         | x    | 29           | 0,1  | x                         | x    | x            | x    | x           | x             | 29           | 0,1           |
| BÜNDNIS21.....          | x                         | x    | 12           | 0,1  | x                         | x    | x            | x    | x           | x             | 12           | 0,1           |
| FREIE WÄHLER.....       | x                         | x    | 215          | 0,9  | x                         | x    | x            | x    | x           | x             | 215          | 0,9           |
| Klimaliste Berlin.....  | x                         | x    | 69           | 0,3  | x                         | x    | x            | x    | x           | x             | 69           | 0,3           |
| MIETERPARTEI.....       | x                         | x    | 53           | 0,2  | x                         | x    | x            | x    | x           | x             | 53           | 0,2           |
| Die Humanisten.....     | x                         | x    | 41           | 0,2  | x                         | x    | x            | x    | x           | x             | 41           | 0,2           |
| Team Todenhöfer.....    | x                         | x    | 483          | 2,1  | x                         | x    | x            | x    | x           | x             | 483          | 2,1           |
| Volt.....               | x                         | x    | 175          | 0,8  | x                         | x    | x            | x    | x           | x             | 175          | 0,8           |
| Sonstige .....          | x                         | x    | x            | x    | 193                       | 0,9  | 86           | 0,4  | x           | x             | x            | x             |

**3.47 Wahlkreis Tempelhof-Schöneberg 6**

Gewählt ist: Körber, Scott (CDU)

- Endgültiges Ergebnis -

| Merkmal                 | Abgeordnetenhauswahl 2021 |      |              |      | Abgeordnetenhauswahl 2016 |      |              |      | Differenz   |               |              |               |
|-------------------------|---------------------------|------|--------------|------|---------------------------|------|--------------|------|-------------|---------------|--------------|---------------|
|                         | Erststimmen               |      | Zweitstimmen |      | Erststimmen               |      | Zweitstimmen |      | Erststimmen |               | Zweitstimmen |               |
|                         | Anzahl                    | %    | Anzahl       | %    | Anzahl                    | %    | Anzahl       | %    | Anzahl      | Prozentpunkte | Anzahl       | Prozentpunkte |
| Wahlberechtigte .....   | 32 036                    | x    | 32 036       | x    | 33 313                    | x    | 33 313       | x    | - 1 277     | x             | - 1 277      | x             |
| ohne Wahlschein .....   | 19 178                    | 59,9 | 19 178       | 59,9 | 25 929                    | 77,8 | 25 929       | 77,8 | - 6 751     | - 18,0        | - 6 751      | - 18,0        |
| mit Wahlschein .....    | 12 858                    | 40,1 | 12 858       | 40,1 | 7 384                     | 22,2 | 7 384        | 22,2 | 5 474       | 18,0          | 5 474        | 18,0          |
| Wählende .....          | 23 740                    | 74,1 | 23 740       | 74,1 | 22 305                    | 67,0 | 22 305       | 67,0 | 1 435       | 7,1           | 1 435        | 7,1           |
| darunter Briefwählende  | 11 534                    | 48,6 | 11 534       | 48,6 | 6 822                     | 30,6 | 6 822        | 30,6 | 4 712       | 18,0          | 4 712        | 18,0          |
| Abgegebene Stimmen ..   | 23 550                    | x    | 23 692       | x    | 22 252                    | x    | 22 280       | x    | 1 298       | x             | 1 412        | x             |
| Ungültige Stimmen ..... | 382                       | 1,6  | 293          | 1,2  | 690                       | 3,1  | 436          | 2,0  | - 308       | - 1,5         | - 143        | - 0,7         |
| Gültige Stimmen .....   | 23 168                    | 98,4 | 23 399       | 98,8 | 21 562                    | 96,9 | 21 844       | 98,0 | 1 606       | 1,5           | 1 555        | 0,7           |
| SPD.....                | 6 140                     | 26,5 | 5 894        | 25,2 | 5 444                     | 25,2 | 5 296        | 24,2 | 696         | 1,3           | 598          | 0,9           |
| CDU.....                | 7 658                     | 33,1 | 7 234        | 30,9 | 6 929                     | 32,1 | 6 442        | 29,5 | 729         | 0,9           | 792          | 1,4           |
| GRÜNE.....              | 2 545                     | 11,0 | 2 478        | 10,6 | 2 242                     | 10,4 | 2 012        | 9,2  | 303         | 0,6           | 466          | 1,4           |
| DIE LINKE.....          | 985                       | 4,3  | 1 055        | 4,5  | 1 190                     | 5,5  | 1 186        | 5,4  | - 205       | - 1,3         | - 131        | - 0,9         |
| AfD.....                | 2 140                     | 9,2  | 2 123        | 9,1  | 3 535                     | 16,4 | 3 438        | 15,7 | - 1 395     | - 7,2         | - 1 315      | - 6,7         |
| FDP.....                | 2 060                     | 8,9  | 2 106        | 9,0  | 1 860                     | 8,6  | 2 030        | 9,3  | 200         | 0,3           | 76           | - 0,3         |
| Die PARTEI.....         | 367                       | 1,6  | 234          | 1,0  | x                         | x    | 180          | 0,8  | 367         | 1,6           | 54           | 0,2           |
| Tierschutzpartei.....   | 908                       | 3,9  | 523          | 2,2  | x                         | x    | 402          | 1,8  | 908         | 3,9           | 121          | 0,4           |
| PIRATEN.....            | x                         | x    | 102          | 0,4  | 362                       | 1,7  | 244          | 1,1  | - 362       | - 1,7         | - 142        | - 0,7         |
| Graue Panther.....      | x                         | x    | 130          | 0,6  | x                         | x    | 228          | 1,0  | x           | x             | - 98         | - 0,5         |
| NPD.....                | x                         | x    | 24           | 0,1  | x                         | x    | 102          | 0,5  | x           | x             | - 78         | - 0,4         |
| Gesundheitsforschung... | x                         | x    | 63           | 0,3  | x                         | x    | 61           | 0,3  | x           | x             | 2            | 0,0           |
| LKR.....                | x                         | x    | 18           | 0,1  | x                         | x    | 84           | 0,4  | x           | x             | - 66         | - 0,3         |
| DKP.....                | x                         | x    | 9            | 0,0  | x                         | x    | 9            | 0,0  | x           | x             | 0            | 0,0           |
| SGP.....                | x                         | x    | 2            | 0,0  | x                         | x    | 14           | 0,1  | x           | x             | - 12         | - 0,1         |
| BüSo.....               | x                         | x    | 10           | 0,0  | x                         | x    | 8            | 0,0  | x           | x             | 2            | 0,0           |
| MENSCHLICHE WELT.....   | x                         | x    | 19           | 0,1  | x                         | x    | 54           | 0,2  | x           | x             | - 35         | - 0,2         |
| B*.....                 | x                         | x    | 5            | 0,0  | x                         | x    | x            | x    | x           | x             | 5            | 0,0           |
| ÖDP.....                | x                         | x    | 33           | 0,1  | x                         | x    | x            | x    | x           | x             | 33           | 0,1           |
| TIERSCHUTZ hier!.....   | x                         | x    | 149          | 0,6  | x                         | x    | x            | x    | x           | x             | 149          | 0,6           |
| dieBasis.....           | 365                       | 1,6  | 243          | 1,0  | x                         | x    | x            | x    | 365         | 1,6           | 243          | 1,0           |
| Bildet Berlin!.....     | x                         | x    | 34           | 0,1  | x                         | x    | x            | x    | x           | x             | 34           | 0,1           |
| Die Grauen.....         | x                         | x    | 174          | 0,7  | x                         | x    | x            | x    | x           | x             | 174          | 0,7           |
| du.....                 | x                         | x    | 21           | 0,1  | x                         | x    | x            | x    | x           | x             | 21           | 0,1           |
| BÜNDNIS21.....          | x                         | x    | 8            | 0,0  | x                         | x    | x            | x    | x           | x             | 8            | 0,0           |
| FREIE WÄHLER.....       | x                         | x    | 209          | 0,9  | x                         | x    | x            | x    | x           | x             | 209          | 0,9           |
| Klimaliste Berlin.....  | x                         | x    | 32           | 0,1  | x                         | x    | x            | x    | x           | x             | 32           | 0,1           |
| MIETERPARTEI.....       | x                         | x    | 38           | 0,2  | x                         | x    | x            | x    | x           | x             | 38           | 0,2           |
| Die Humanisten.....     | x                         | x    | 29           | 0,1  | x                         | x    | x            | x    | x           | x             | 29           | 0,1           |
| Team Todenhöfer.....    | x                         | x    | 298          | 1,3  | x                         | x    | x            | x    | x           | x             | 298          | 1,3           |
| Volt.....               | x                         | x    | 102          | 0,4  | x                         | x    | x            | x    | x           | x             | 102          | 0,4           |
| Sonstige .....          | x                         | x    | x            | x    | x                         | x    | 54           | 0,2  | x           | x             | x            | x             |

**3.48 Wahlkreis Tempelhof-Schöneberg 7**

Gewählt ist: Zander, Christian (CDU)

- Endgültiges Ergebnis -

| Merkmal                 | Abgeordnetenhauswahl 2021 |      |              |      | Abgeordnetenhauswahl 2016 |      |              |      | Differenz   |               |              |               |
|-------------------------|---------------------------|------|--------------|------|---------------------------|------|--------------|------|-------------|---------------|--------------|---------------|
|                         | Erststimmen               |      | Zweitstimmen |      | Erststimmen               |      | Zweitstimmen |      | Erststimmen |               | Zweitstimmen |               |
|                         | Anzahl                    | %    | Anzahl       | %    | Anzahl                    | %    | Anzahl       | %    | Anzahl      | Prozentpunkte | Anzahl       | Prozentpunkte |
| Wahlberechtigte .....   | 32 513                    | x    | 32 513       | x    | 33 307                    | x    | 33 307       | x    | - 794       | x             | - 794        | x             |
| ohne Wahlschein .....   | 19 144                    | 58,9 | 19 144       | 58,9 | 25 155                    | 75,5 | 25 155       | 75,5 | - 6 011     | - 16,6        | - 6 011      | - 16,6        |
| mit Wahlschein .....    | 13 369                    | 41,1 | 13 369       | 41,1 | 8 152                     | 24,5 | 8 152        | 24,5 | 5 217       | 16,6          | 5 217        | 16,6          |
| Wählende .....          | 24 985                    | 76,8 | 24 985       | 76,8 | 23 455                    | 70,4 | 23 455       | 70,4 | 1 530       | 6,4           | 1 530        | 6,4           |
| darunter Briefwählende  | 12 051                    | 48,2 | 12 051       | 48,2 | 7 634                     | 32,5 | 7 634        | 32,5 | 4 417       | 15,7          | 4 417        | 15,7          |
| Abgegebene Stimmen ..   | 24 924                    | x    | 24 962       | x    | 23 384                    | x    | 23 432       | x    | 1 540       | x             | 1 530        | x             |
| Ungültige Stimmen ..... | 399                       | 1,6  | 314          | 1,3  | 431                       | 1,8  | 382          | 1,6  | - 32        | - 0,2         | - 68         | - 0,4         |
| Gültige Stimmen .....   | 24 525                    | 98,4 | 24 648       | 98,7 | 22 953                    | 98,2 | 23 050       | 98,4 | 1 572       | 0,2           | 1 598        | 0,4           |
| SPD.....                | 6 005                     | 24,5 | 5 811        | 23,6 | 5 397                     | 23,5 | 5 129        | 22,3 | 608         | 1,0           | 682          | 1,3           |
| CDU.....                | 8 727                     | 35,6 | 8 367        | 33,9 | 7 755                     | 33,8 | 6 848        | 29,7 | 972         | 1,8           | 1 519        | 4,2           |
| GRÜNE.....              | 2 798                     | 11,4 | 2 609        | 10,6 | 2 410                     | 10,5 | 2 344        | 10,2 | 388         | 0,9           | 265          | 0,4           |
| DIE LINKE.....          | 978                       | 4,0  | 1 034        | 4,2  | 1 090                     | 4,7  | 1 175        | 5,1  | - 112       | - 0,8         | - 141        | - 0,9         |
| AfD.....                | 2 168                     | 8,8  | 2 156        | 8,7  | 3 567                     | 15,5 | 3 584        | 15,5 | - 1 399     | - 6,7         | - 1 428      | - 6,8         |
| FDP.....                | 2 132                     | 8,7  | 2 117        | 8,6  | 2 033                     | 8,9  | 2 330        | 10,1 | 99          | - 0,2         | - 213        | - 1,5         |
| Die PARTEI.....         | 371                       | 1,5  | 261          | 1,1  | x                         | x    | 175          | 0,8  | 371         | 1,5           | 86           | 0,3           |
| Tierschutzpartei.....   | 1 012                     | 4,1  | 581          | 2,4  | x                         | x    | 423          | 1,8  | 1 012       | 4,1           | 158          | 0,5           |
| PIRATEN.....            | x                         | x    | 83           | 0,3  | 328                       | 1,4  | 219          | 1,0  | - 328       | - 1,4         | - 136        | - 0,6         |
| Graue Panther.....      | x                         | x    | 127          | 0,5  | x                         | x    | 293          | 1,3  | x           | x             | - 166        | - 0,8         |
| NPD.....                | x                         | x    | 28           | 0,1  | x                         | x    | 117          | 0,5  | x           | x             | - 89         | - 0,4         |
| Gesundheitsforschung... | x                         | x    | 61           | 0,2  | x                         | x    | 87           | 0,4  | x           | x             | - 26         | - 0,1         |
| LKR.....                | x                         | x    | 14           | 0,1  | x                         | x    | 91           | 0,4  | x           | x             | - 77         | - 0,3         |
| DKP.....                | x                         | x    | 10           | 0,0  | x                         | x    | 10           | 0,0  | x           | x             | 0            | 0,0           |
| SGP.....                | x                         | x    | 2            | 0,0  | x                         | x    | 18           | 0,1  | x           | x             | - 16         | - 0,1         |
| BüSo.....               | x                         | x    | 10           | 0,0  | x                         | x    | 23           | 0,1  | x           | x             | - 13         | - 0,1         |
| MENSCHLICHE WELT.....   | x                         | x    | 36           | 0,1  | 212                       | 0,9  | 76           | 0,3  | - 212       | - 0,9         | - 40         | - 0,2         |
| B*.....                 | x                         | x    | 7            | 0,0  | x                         | x    | x            | x    | x           | x             | 7            | 0,0           |
| ÖDP.....                | x                         | x    | 27           | 0,1  | x                         | x    | x            | x    | x           | x             | 27           | 0,1           |
| TIERSCHUTZ hier!.....   | x                         | x    | 127          | 0,5  | x                         | x    | x            | x    | x           | x             | 127          | 0,5           |
| dieBasis.....           | 334                       | 1,4  | 209          | 0,8  | x                         | x    | x            | x    | 334         | 1,4           | 209          | 0,8           |
| Bildet Berlin!.....     | x                         | x    | 47           | 0,2  | x                         | x    | x            | x    | x           | x             | 47           | 0,2           |
| Die Grauen.....         | x                         | x    | 175          | 0,7  | x                         | x    | x            | x    | x           | x             | 175          | 0,7           |
| du.....                 | x                         | x    | 27           | 0,1  | x                         | x    | x            | x    | x           | x             | 27           | 0,1           |
| BÜNDNIS21.....          | x                         | x    | 20           | 0,1  | x                         | x    | x            | x    | x           | x             | 20           | 0,1           |
| FREIE WÄHLER.....       | x                         | x    | 241          | 1,0  | x                         | x    | x            | x    | x           | x             | 241          | 1,0           |
| Klimaliste Berlin.....  | x                         | x    | 33           | 0,1  | x                         | x    | x            | x    | x           | x             | 33           | 0,1           |
| MIETERPARTEI.....       | x                         | x    | 33           | 0,1  | x                         | x    | x            | x    | x           | x             | 33           | 0,1           |
| Die Humanisten.....     | x                         | x    | 29           | 0,1  | x                         | x    | x            | x    | x           | x             | 29           | 0,1           |
| Team Todenhöfer.....    | x                         | x    | 229          | 0,9  | x                         | x    | x            | x    | x           | x             | 229          | 0,9           |
| Volt.....               | x                         | x    | 137          | 0,6  | x                         | x    | x            | x    | x           | x             | 137          | 0,6           |
| Sonstige .....          | x                         | x    | x            | x    | 161                       | 0,7  | 108          | 0,5  | x           | x             | x            | x             |

## 3.49 Wahlkreis Neukölln 1

Gewählt ist: Schulze, André (GRÜNE)

- Endgültiges Ergebnis -

| Merkmal                 | Abgeordnetenhauswahl 2021 |      |              |      | Abgeordnetenhauswahl 2016 |      |              |      | Differenz   |               |              |               |
|-------------------------|---------------------------|------|--------------|------|---------------------------|------|--------------|------|-------------|---------------|--------------|---------------|
|                         | Erststimmen               |      | Zweitstimmen |      | Erststimmen               |      | Zweitstimmen |      | Erststimmen |               | Zweitstimmen |               |
|                         | Anzahl                    | %    | Anzahl       | %    | Anzahl                    | %    | Anzahl       | %    | Anzahl      | Prozentpunkte | Anzahl       | Prozentpunkte |
| Wahlberechtigte .....   | 31 778                    | x    | 31 778       | x    | 33 594                    | x    | 33 594       | x    | - 1 816     | x             | - 1 816      | x             |
| ohne Wahlschein .....   | 18 998                    | 59,8 | 18 998       | 59,8 | 26 168                    | 77,9 | 26 168       | 77,9 | - 7 170     | - 18,1        | - 7 170      | - 18,1        |
| mit Wahlschein .....    | 12 780                    | 40,2 | 12 780       | 40,2 | 7 426                     | 22,1 | 7 426        | 22,1 | 5 354       | 18,1          | 5 354        | 18,1          |
| Wählende .....          | 23 821                    | 75,0 | 23 821       | 75,0 | 22 156                    | 66,0 | 22 156       | 66,0 | 1 665       | 9,0           | 1 665        | 9,0           |
| darunter Briefwählende  | 11 714                    | 49,2 | 11 714       | 49,2 | 7 207                     | 32,5 | 7 207        | 32,5 | 4 507       | 16,6          | 4 507        | 16,6          |
| Abgegebene Stimmen ..   | 23 767                    | x    | 23 779       | x    | 22 070                    | x    | 22 200       | x    | 1 697       | x             | 1 579        | x             |
| Ungültige Stimmen ..... | 254                       | 1,1  | 199          | 0,8  | 321                       | 1,5  | 310          | 1,4  | - 67        | - 0,4         | - 111        | - 0,6         |
| Gültige Stimmen .....   | 23 513                    | 98,9 | 23 580       | 99,2 | 21 749                    | 98,5 | 21 890       | 98,6 | 1 764       | 0,4           | 1 690        | 0,6           |
| SPD.....                | 4 323                     | 18,4 | 3 991        | 16,9 | 4 977                     | 22,9 | 4 184        | 19,1 | - 654       | - 4,5         | - 193        | - 2,2         |
| CDU.....                | 1 513                     | 6,4  | 1 329        | 5,6  | 2 345                     | 10,8 | 2 204        | 10,1 | - 832       | - 4,3         | - 875        | - 4,4         |
| GRÜNE.....              | 7 958                     | 33,8 | 7 571        | 32,1 | 5 910                     | 27,2 | 5 726        | 26,2 | 2 048       | 6,7           | 1 845        | 5,9           |
| DIE LINKE.....          | 6 255                     | 26,6 | 6 230        | 26,4 | 4 185                     | 19,2 | 4 622        | 21,1 | 2 070       | 7,4           | 1 608        | 5,3           |
| AfD.....                | 726                       | 3,1  | 719          | 3,0  | 1 795                     | 8,3  | 1 796        | 8,2  | - 1 069     | - 5,2         | - 1 077      | - 5,2         |
| FDP.....                | 655                       | 2,8  | 630          | 2,7  | 705                       | 3,2  | 822          | 3,8  | - 50        | - 0,5         | - 192        | - 1,1         |
| Die PARTEI.....         | 727                       | 3,1  | 595          | 2,5  | 951                       | 4,4  | 886          | 4,0  | - 224       | - 1,3         | - 291        | - 1,5         |
| Tierschutzpartei.....   | 534                       | 2,3  | 304          | 1,3  | x                         | x    | 360          | 1,6  | 534         | 2,3           | - 56         | - 0,4         |
| PIRATEN.....            | x                         | x    | 109          | 0,5  | 659                       | 3,0  | 618          | 2,8  | - 659       | - 3,0         | - 509        | - 2,4         |
| Graue Panther.....      | x                         | x    | 53           | 0,2  | x                         | x    | 147          | 0,7  | x           | x             | - 94         | - 0,4         |
| NPD.....                | x                         | x    | 4            | 0,0  | 106                       | 0,5  | 107          | 0,5  | - 106       | - 0,5         | - 103        | - 0,5         |
| Gesundheitsforschung... | x                         | x    | 18           | 0,1  | x                         | x    | 74           | 0,3  | x           | x             | - 56         | - 0,3         |
| LKR.....                | x                         | x    | 7            | 0,0  | x                         | x    | 69           | 0,3  | x           | x             | - 62         | - 0,3         |
| DKP.....                | x                         | x    | 42           | 0,2  | x                         | x    | 88           | 0,4  | x           | x             | - 46         | - 0,2         |
| SGP.....                | x                         | x    | 12           | 0,1  | x                         | x    | 68           | 0,3  | x           | x             | - 56         | - 0,3         |
| BüSo.....               | x                         | x    | 1            | 0,0  | x                         | x    | 55           | 0,3  | x           | x             | - 54         | - 0,2         |
| B*.....                 | x                         | x    | 72           | 0,3  | x                         | x    | x            | x    | x           | x             | 72           | 0,3           |
| ÖDP.....                | x                         | x    | 24           | 0,1  | x                         | x    | x            | x    | x           | x             | 24           | 0,1           |
| TIERSCHUTZ hier!.....   | x                         | x    | 54           | 0,2  | x                         | x    | x            | x    | x           | x             | 54           | 0,2           |
| dieBasis.....           | 409                       | 1,7  | 334          | 1,4  | x                         | x    | x            | x    | 409         | 1,7           | 334          | 1,4           |
| Bildet Berlin!.....     | x                         | x    | 9            | 0,0  | x                         | x    | x            | x    | x           | x             | 9            | 0,0           |
| Die Grauen.....         | x                         | x    | 60           | 0,3  | x                         | x    | x            | x    | x           | x             | 60           | 0,3           |
| du.....                 | 413                       | 1,8  | 147          | 0,6  | x                         | x    | x            | x    | 413         | 1,8           | 147          | 0,6           |
| BÜNDNIS21.....          | x                         | x    | 7            | 0,0  | x                         | x    | x            | x    | x           | x             | 7            | 0,0           |
| FREIE WÄHLER.....       | x                         | x    | 98           | 0,4  | x                         | x    | x            | x    | x           | x             | 98           | 0,4           |
| Klimaliste Berlin.....  | x                         | x    | 289          | 1,2  | x                         | x    | x            | x    | x           | x             | 289          | 1,2           |
| MIETERPARTEI.....       | x                         | x    | 55           | 0,2  | x                         | x    | x            | x    | x           | x             | 55           | 0,2           |
| Die Humanisten.....     | x                         | x    | 46           | 0,2  | x                         | x    | x            | x    | x           | x             | 46           | 0,2           |
| Team Todenhöfer.....    | x                         | x    | 492          | 2,1  | x                         | x    | x            | x    | x           | x             | 492          | 2,1           |
| Volt.....               | x                         | x    | 278          | 1,2  | x                         | x    | x            | x    | x           | x             | 278          | 1,2           |
| Sonstige .....          | x                         | x    | x            | x    | 116                       | 0,5  | 64           | 0,3  | x           | x             | x            | x             |

## 3.50 Wahlkreis Neukölln 2

Gewählt ist: Dr. Kahlefeld, Susanna Maria (GRÜNE)

- Endgültiges Ergebnis -

| Merkmal                 | Abgeordnetenhauswahl 2021 |      |              |      | Abgeordnetenhauswahl 2016 |      |              |      | Differenz   |               |              |               |
|-------------------------|---------------------------|------|--------------|------|---------------------------|------|--------------|------|-------------|---------------|--------------|---------------|
|                         | Erststimmen               |      | Zweitstimmen |      | Erststimmen               |      | Zweitstimmen |      | Erststimmen |               | Zweitstimmen |               |
|                         | Anzahl                    | %    | Anzahl       | %    | Anzahl                    | %    | Anzahl       | %    | Anzahl      | Prozentpunkte | Anzahl       | Prozentpunkte |
| Wahlberechtigte .....   | 31 859                    | x    | 31 859       | x    | 32 316                    | x    | 32 316       | x    | - 457       | x             | - 457        | x             |
| ohne Wahlschein .....   | 20 215                    | 63,5 | 20 215       | 63,5 | 26 120                    | 80,8 | 26 120       | 80,8 | - 5 905     | - 17,4        | - 5 905      | - 17,4        |
| mit Wahlschein .....    | 11 644                    | 36,5 | 11 644       | 36,5 | 6 196                     | 19,2 | 6 196        | 19,2 | 5 448       | 17,4          | 5 448        | 17,4          |
| Wählende .....          | 22 905                    | 71,9 | 22 905       | 71,9 | 21 032                    | 65,1 | 21 032       | 65,1 | 1 873       | 6,8           | 1 873        | 6,8           |
| darunter Briefwählende  | 10 618                    | 46,4 | 10 618       | 46,4 | 6 609                     | 31,4 | 6 609        | 31,4 | 4 009       | 14,9          | 4 009        | 14,9          |
| Abgegebene Stimmen ..   | 22 861                    | x    | 22 876       | x    | 20 948                    | x    | 20 883       | x    | 1 913       | x             | 1 993        | x             |
| Ungültige Stimmen ..... | 305                       | 1,3  | 193          | 0,8  | 381                       | 1,8  | 351          | 1,7  | - 76        | - 0,5         | - 158        | - 0,8         |
| Gültige Stimmen .....   | 22 556                    | 98,7 | 22 683       | 99,2 | 20 567                    | 98,2 | 20 532       | 98,3 | 1 989       | 0,5           | 2 151        | 0,8           |
| SPD.....                | 3 993                     | 17,7 | 3 835        | 16,9 | 4 712                     | 22,9 | 3 944        | 19,2 | - 719       | - 5,2         | - 109        | - 2,3         |
| CDU.....                | 1 238                     | 5,5  | 1 153        | 5,1  | 2 150                     | 10,5 | 2 047        | 10,0 | - 912       | - 5,0         | - 894        | - 4,9         |
| GRÜNE.....              | 7 429                     | 32,9 | 7 230        | 31,9 | 5 186                     | 25,2 | 5 169        | 25,2 | 2 243       | 7,7           | 2 061        | 6,7           |
| DIE LINKE.....          | 6 799                     | 30,1 | 6 113        | 26,9 | 3 966                     | 19,3 | 4 456        | 21,7 | 2 833       | 10,9          | 1 657        | 5,2           |
| AfD.....                | 722                       | 3,2  | 694          | 3,1  | 1 712                     | 8,3  | 1 706        | 8,3  | - 990       | - 5,1         | - 1 012      | - 5,2         |
| FDP.....                | 596                       | 2,6  | 567          | 2,5  | 648                       | 3,2  | 745          | 3,6  | - 52        | - 0,5         | - 178        | - 1,1         |
| Die PARTEI.....         | 729                       | 3,2  | 628          | 2,8  | 947                       | 4,6  | 875          | 4,3  | - 218       | - 1,4         | - 247        | - 1,5         |
| Tierschutzpartei.....   | 467                       | 2,1  | 293          | 1,3  | x                         | x    | 381          | 1,9  | 467         | 2,1           | - 88         | - 0,6         |
| PIRATEN.....            | x                         | x    | 73           | 0,3  | 575                       | 2,8  | 602          | 2,9  | - 575       | - 2,8         | - 529        | - 2,6         |
| Graue Panther.....      | x                         | x    | 51           | 0,2  | x                         | x    | 138          | 0,7  | x           | x             | - 87         | - 0,4         |
| NPD.....                | x                         | x    | 15           | 0,1  | 110                       | 0,5  | 114          | 0,6  | - 110       | - 0,5         | - 99         | - 0,5         |
| Gesundheitsforschung... | x                         | x    | 10           | 0,0  | x                         | x    | 75           | 0,4  | x           | x             | - 65         | - 0,3         |
| LKR.....                | 19                        | 0,1  | 3            | 0,0  | x                         | x    | 68           | 0,3  | 19          | 0,1           | - 65         | - 0,3         |
| DKP.....                | x                         | x    | 39           | 0,2  | x                         | x    | 95           | 0,5  | x           | x             | - 56         | - 0,3         |
| SGP.....                | x                         | x    | 3            | 0,0  | x                         | x    | 45           | 0,2  | x           | x             | - 42         | - 0,2         |
| BüSo.....               | x                         | x    | 3            | 0,0  | x                         | x    | 12           | 0,1  | x           | x             | - 9          | 0,0           |
| B*.....                 | x                         | x    | 73           | 0,3  | x                         | x    | x            | x    | x           | x             | 73           | 0,3           |
| ÖDP.....                | 45                        | 0,2  | 29           | 0,1  | x                         | x    | x            | x    | 45          | 0,2           | 29           | 0,1           |
| TIERSCHUTZ hier!.....   | x                         | x    | 50           | 0,2  | x                         | x    | x            | x    | x           | x             | 50           | 0,2           |
| dieBasis.....           | 292                       | 1,3  | 236          | 1,0  | x                         | x    | x            | x    | 292         | 1,3           | 236          | 1,0           |
| Bildet Berlin!.....     | x                         | x    | 16           | 0,1  | x                         | x    | x            | x    | x           | x             | 16           | 0,1           |
| Die Grauen.....         | x                         | x    | 38           | 0,2  | x                         | x    | x            | x    | x           | x             | 38           | 0,2           |
| du.....                 | x                         | x    | 142          | 0,6  | x                         | x    | x            | x    | x           | x             | 142          | 0,6           |
| BÜNDNIS21.....          | x                         | x    | 5            | 0,0  | x                         | x    | x            | x    | x           | x             | 5            | 0,0           |
| FREIE WÄHLER.....       | 140                       | 0,6  | 91           | 0,4  | x                         | x    | x            | x    | 140         | 0,6           | 91           | 0,4           |
| Klimaliste Berlin.....  | x                         | x    | 318          | 1,4  | x                         | x    | x            | x    | x           | x             | 318          | 1,4           |
| MIETERPARTEI.....       | x                         | x    | 47           | 0,2  | x                         | x    | x            | x    | x           | x             | 47           | 0,2           |
| Die Humanisten.....     | x                         | x    | 47           | 0,2  | x                         | x    | x            | x    | x           | x             | 47           | 0,2           |
| Team Todenhöfer.....    | x                         | x    | 602          | 2,7  | x                         | x    | x            | x    | x           | x             | 602          | 2,7           |
| Volt.....               | x                         | x    | 279          | 1,2  | x                         | x    | x            | x    | x           | x             | 279          | 1,2           |
| EB.....                 | 87                        | 0,4  | x            | x    | x                         | x    | x            | x    | 87          | 0,4           | x            | x             |
| Sonstige .....          | x                         | x    | x            | x    | 561                       | 2,7  | 60           | 0,3  | x           | x             | x            | x             |

**3.51 Wahlkreis Neukölln 3**

Gewählt ist: Çağlar, Derya (SPD)

- Endgültiges Ergebnis -

| Merkmal                 | Abgeordnetenhauswahl 2021 |      |              |      | Abgeordnetenhauswahl 2016 |      |              |      | Differenz   |               |              |               |
|-------------------------|---------------------------|------|--------------|------|---------------------------|------|--------------|------|-------------|---------------|--------------|---------------|
|                         | Erststimmen               |      | Zweitstimmen |      | Erststimmen               |      | Zweitstimmen |      | Erststimmen |               | Zweitstimmen |               |
|                         | Anzahl                    | %    | Anzahl       | %    | Anzahl                    | %    | Anzahl       | %    | Anzahl      | Prozentpunkte | Anzahl       | Prozentpunkte |
| Wahlberechtigte .....   | 33 071                    | x    | 33 071       | x    | 33 533                    | x    | 33 533       | x    | - 462       | x             | - 462        | x             |
| ohne Wahlschein .....   | 22 842                    | 69,1 | 22 842       | 69,1 | 27 854                    | 83,1 | 27 854       | 83,1 | - 5 012     | - 14,0        | - 5 012      | - 14,0        |
| mit Wahlschein .....    | 10 229                    | 30,9 | 10 229       | 30,9 | 5 679                     | 16,9 | 5 679        | 16,9 | 4 550       | 14,0          | 4 550        | 14,0          |
| Wählende .....          | 21 044                    | 63,6 | 21 044       | 63,6 | 18 252                    | 54,4 | 18 252       | 54,4 | 2 792       | 9,2           | 2 792        | 9,2           |
| darunter Briefwählende  | 9 060                     | 43,1 | 9 060        | 43,1 | 5 060                     | 27,7 | 5 060        | 27,7 | 4 000       | 15,3          | 4 000        | 15,3          |
| Abgegebene Stimmen ..   | 20 938                    | x    | 21 013       | x    | 18 189                    | x    | 18 147       | x    | 2 749       | x             | 2 866        | x             |
| Ungültige Stimmen ..... | 430                       | 2,1  | 286          | 1,4  | 389                       | 2,1  | 372          | 2,0  | 41          | - 0,1         | - 86         | - 0,7         |
| Gültige Stimmen .....   | 20 508                    | 97,9 | 20 727       | 98,6 | 17 800                    | 97,9 | 17 775       | 98,0 | 2 708       | 0,1           | 2 952        | 0,7           |
| SPD.....                | 5 571                     | 27,2 | 5 296        | 25,6 | 5 222                     | 29,3 | 4 454        | 25,1 | 349         | - 2,2         | 842          | 0,5           |
| CDU.....                | 2 584                     | 12,6 | 2 174        | 10,5 | 2 609                     | 14,7 | 2 486        | 14,0 | - 25        | - 2,1         | - 312        | - 3,5         |
| GRÜNE.....              | 4 209                     | 20,5 | 4 100        | 19,8 | 2 759                     | 15,5 | 2 816        | 15,8 | 1 450       | 5,0           | 1 284        | 3,9           |
| DIE LINKE.....          | 4 188                     | 20,4 | 3 982        | 19,2 | 2 713                     | 15,2 | 2 933        | 16,5 | 1 475       | 5,2           | 1 049        | 2,7           |
| AfD.....                | 1 357                     | 6,6  | 1 220        | 5,9  | 2 329                     | 13,1 | 2 335        | 13,1 | - 972       | - 6,5         | - 1 115      | - 7,3         |
| FDP.....                | 929                       | 4,5  | 826          | 4,0  | 717                       | 4,0  | 777          | 4,4  | 212         | 0,5           | 49           | - 0,4         |
| Die PARTEI.....         | 552                       | 2,7  | 410          | 2,0  | 629                       | 3,5  | 551          | 3,1  | - 77        | - 0,8         | - 141        | - 1,1         |
| Tierschutzpartei.....   | 801                       | 3,9  | 444          | 2,1  | x                         | x    | 381          | 2,1  | 801         | 3,9           | 63           | 0,0           |
| PIRATEN.....            | x                         | x    | 75           | 0,4  | 431                       | 2,4  | 416          | 2,3  | - 431       | - 2,4         | - 341        | - 2,0         |
| Graue Panther.....      | x                         | x    | 91           | 0,4  | x                         | x    | 197          | 1,1  | x           | x             | - 106        | - 0,7         |
| NPD.....                | x                         | x    | 26           | 0,1  | 146                       | 0,8  | 174          | 1,0  | - 146       | - 0,8         | - 148        | - 0,9         |
| Gesundheitsforschung... | x                         | x    | 31           | 0,1  | x                         | x    | 67           | 0,4  | x           | x             | - 36         | - 0,2         |
| LKR.....                | x                         | x    | 9            | 0,0  | x                         | x    | 71           | 0,4  | x           | x             | - 62         | - 0,4         |
| DKP.....                | x                         | x    | 27           | 0,1  | x                         | x    | 48           | 0,3  | x           | x             | - 21         | - 0,1         |
| SGP.....                | x                         | x    | 9            | 0,0  | x                         | x    | 10           | 0,1  | x           | x             | - 1          | 0,0           |
| BüSo.....               | x                         | x    | 7            | 0,0  | x                         | x    | 1            | 0,0  | x           | x             | 6            | 0,0           |
| B*.....                 | x                         | x    | 26           | 0,1  | x                         | x    | x            | x    | x           | x             | 26           | 0,1           |
| ÖDP.....                | x                         | x    | 27           | 0,1  | x                         | x    | x            | x    | x           | x             | 27           | 0,1           |
| TIERSCHUTZ hier!.....   | x                         | x    | 93           | 0,4  | x                         | x    | x            | x    | x           | x             | 93           | 0,4           |
| dieBasis.....           | 317                       | 1,5  | 187          | 0,9  | x                         | x    | x            | x    | 317         | 1,5           | 187          | 0,9           |
| Bildet Berlin!.....     | x                         | x    | 22           | 0,1  | x                         | x    | x            | x    | x           | x             | 22           | 0,1           |
| Die Grauen.....         | x                         | x    | 102          | 0,5  | x                         | x    | x            | x    | x           | x             | 102          | 0,5           |
| du.....                 | x                         | x    | 106          | 0,5  | x                         | x    | x            | x    | x           | x             | 106          | 0,5           |
| BÜNDNIS21.....          | x                         | x    | 6            | 0,0  | x                         | x    | x            | x    | x           | x             | 6            | 0,0           |
| FREIE WÄHLER.....       | x                         | x    | 111          | 0,5  | x                         | x    | x            | x    | x           | x             | 111          | 0,5           |
| Klimaliste Berlin.....  | x                         | x    | 152          | 0,7  | x                         | x    | x            | x    | x           | x             | 152          | 0,7           |
| MIETERPARTEI.....       | x                         | x    | 36           | 0,2  | x                         | x    | x            | x    | x           | x             | 36           | 0,2           |
| Die Humanisten.....     | x                         | x    | 34           | 0,2  | x                         | x    | x            | x    | x           | x             | 34           | 0,2           |
| Team Todenhöfer.....    | x                         | x    | 913          | 4,4  | x                         | x    | x            | x    | x           | x             | 913          | 4,4           |
| Volt.....               | x                         | x    | 185          | 0,9  | x                         | x    | x            | x    | x           | x             | 185          | 0,9           |
| Sonstige .....          | x                         | x    | x            | x    | 245                       | 1,4  | 58           | 0,3  | x           | x             | x            | x             |

## 3.52 Wahlkreis Neukölln 4

Gewählt ist: Hopp, Marcel (SPD)

- Endgültiges Ergebnis -

| Merkmal                 | Abgeordnetenhauswahl 2021 |      |              |      | Abgeordnetenhauswahl 2016 |      |              |      | Differenz   |               |              |               |
|-------------------------|---------------------------|------|--------------|------|---------------------------|------|--------------|------|-------------|---------------|--------------|---------------|
|                         | Erststimmen               |      | Zweitstimmen |      | Erststimmen               |      | Zweitstimmen |      | Erststimmen |               | Zweitstimmen |               |
|                         | Anzahl                    | %    | Anzahl       | %    | Anzahl                    | %    | Anzahl       | %    | Anzahl      | Prozentpunkte | Anzahl       | Prozentpunkte |
| Wahlberechtigte .....   | 32 909                    | x    | 32 909       | x    | 34 694                    | x    | 34 694       | x    | - 1 785     | x             | - 1 785      | x             |
| ohne Wahlschein .....   | 21 744                    | 66,1 | 21 744       | 66,1 | 27 142                    | 78,2 | 27 142       | 78,2 | - 5 398     | - 12,2        | - 5 398      | - 12,2        |
| mit Wahlschein .....    | 11 165                    | 33,9 | 11 165       | 33,9 | 7 552                     | 21,8 | 7 552        | 21,8 | 3 613       | 12,2          | 3 613        | 12,2          |
| Wählende .....          | 22 004                    | 66,9 | 22 004       | 66,9 | 21 102                    | 60,8 | 21 102       | 60,8 | 902         | 6,0           | 902          | 6,0           |
| darunter Briefwählende  | 9 873                     | 44,9 | 9 873        | 44,9 | 6 898                     | 32,7 | 6 898        | 32,7 | 2 975       | 12,2          | 2 975        | 12,2          |
| Abgegebene Stimmen ..   | 21 907                    | x    | 21 798       | x    | 21 037                    | x    | 20 954       | x    | 870         | x             | 844          | x             |
| Ungültige Stimmen ..... | 479                       | 2,2  | 345          | 1,6  | 543                       | 2,6  | 475          | 2,3  | - 64        | - 0,4         | - 130        | - 0,7         |
| Gültige Stimmen .....   | 21 428                    | 97,8 | 21 453       | 98,4 | 20 494                    | 97,4 | 20 479       | 97,7 | 934         | 0,4           | 974          | 0,7           |
| SPD.....                | 7 746                     | 36,1 | 7 791        | 36,3 | 6 261                     | 30,6 | 5 485        | 26,8 | 1 485       | 5,6           | 2 306        | 9,5           |
| CDU.....                | 5 803                     | 27,1 | 5 084        | 23,7 | 4 866                     | 23,7 | 4 605        | 22,5 | 937         | 3,3           | 479          | 1,2           |
| GRÜNE.....              | 1 443                     | 6,7  | 1 312        | 6,1  | 1 824                     | 8,9  | 1 854        | 9,1  | - 381       | - 2,2         | - 542        | - 2,9         |
| DIE LINKE.....          | 1 258                     | 5,9  | 1 108        | 5,2  | 1 573                     | 7,7  | 1 590        | 7,8  | - 315       | - 1,8         | - 482        | - 2,6         |
| AfD.....                | 2 307                     | 10,8 | 2 210        | 10,3 | 3 891                     | 19,0 | 3 784        | 18,5 | - 1 584     | - 8,2         | - 1 574      | - 8,2         |
| FDP.....                | 1 387                     | 6,5  | 1 375        | 6,4  | 1 426                     | 7,0  | 1 460        | 7,1  | - 39        | - 0,5         | - 85         | - 0,7         |
| Die PARTEI.....         | x                         | x    | 208          | 1,0  | 222                       | 1,1  | 252          | 1,2  | - 222       | - 1,1         | - 44         | - 0,3         |
| Tierschutzpartei.....   | 1 043                     | 4,9  | 587          | 2,7  | x                         | x    | 499          | 2,4  | 1 043       | 4,9           | 88           | 0,3           |
| PIRATEN.....            | x                         | x    | 63           | 0,3  | 201                       | 1,0  | 252          | 1,2  | - 201       | - 1,0         | - 189        | - 0,9         |
| Graue Panther.....      | x                         | x    | 132          | 0,6  | x                         | x    | 235          | 1,1  | x           | x             | - 103        | - 0,5         |
| NPD.....                | x                         | x    | 20           | 0,1  | 230                       | 1,1  | 193          | 0,9  | - 230       | - 1,1         | - 173        | - 0,8         |
| Gesundheitsforschung... | x                         | x    | 57           | 0,3  | x                         | x    | 100          | 0,5  | x           | x             | - 43         | - 0,2         |
| LKR.....                | 64                        | 0,3  | 25           | 0,1  | x                         | x    | 88           | 0,4  | 64          | 0,3           | - 63         | - 0,3         |
| DKP.....                | x                         | x    | 3            | 0,0  | x                         | x    | 4            | 0,0  | x           | x             | - 1          | 0,0           |
| SGP.....                | x                         | x    | 4            | 0,0  | x                         | x    | 1            | 0,0  | x           | x             | 3            | 0,0           |
| BüSo.....               | x                         | x    | 11           | 0,1  | x                         | x    | 1            | 0,0  | x           | x             | 10           | 0,0           |
| B*.....                 | x                         | x    | 8            | 0,0  | x                         | x    | x            | x    | x           | x             | 8            | 0,0           |
| ÖDP.....                | x                         | x    | 19           | 0,1  | x                         | x    | x            | x    | x           | x             | 19           | 0,1           |
| TIERSCHUTZ hier!.....   | x                         | x    | 112          | 0,5  | x                         | x    | x            | x    | x           | x             | 112          | 0,5           |
| dieBasis.....           | 267                       | 1,2  | 177          | 0,8  | x                         | x    | x            | x    | 267         | 1,2           | 177          | 0,8           |
| Bildet Berlin!.....     | x                         | x    | 26           | 0,1  | x                         | x    | x            | x    | x           | x             | 26           | 0,1           |
| Die Grauen.....         | x                         | x    | 118          | 0,6  | x                         | x    | x            | x    | x           | x             | 118          | 0,6           |
| du.....                 | x                         | x    | 29           | 0,1  | x                         | x    | x            | x    | x           | x             | 29           | 0,1           |
| BÜNDNIS21.....          | x                         | x    | 5            | 0,0  | x                         | x    | x            | x    | x           | x             | 5            | 0,0           |
| FREIE WÄHLER.....       | x                         | x    | 146          | 0,7  | x                         | x    | x            | x    | x           | x             | 146          | 0,7           |
| Klimaliste Berlin.....  | x                         | x    | 16           | 0,1  | x                         | x    | x            | x    | x           | x             | 16           | 0,1           |
| MIETERPARTEI.....       | x                         | x    | 45           | 0,2  | x                         | x    | x            | x    | x           | x             | 45           | 0,2           |
| Die Humanisten.....     | x                         | x    | 31           | 0,1  | x                         | x    | x            | x    | x           | x             | 31           | 0,1           |
| Team Todenhöfer.....    | x                         | x    | 670          | 3,1  | x                         | x    | x            | x    | x           | x             | 670          | 3,1           |
| Volt.....               | x                         | x    | 61           | 0,3  | x                         | x    | x            | x    | x           | x             | 61           | 0,3           |
| EB.....                 | 110                       | 0,5  | x            | x    | x                         | x    | x            | x    | 110         | 0,5           | x            | x             |
| Sonstige .....          | x                         | x    | x            | x    | x                         | x    | 76           | 0,4  | x           | x             | x            | x             |



**3.53 Wahlkreis Neukölln 5**

Gewählt ist: Lerch, Nina (SPD)

- Endgültiges Ergebnis -

| Merkmal                 | Abgeordnetenhauswahl 2021 |      |              |      | Abgeordnetenhauswahl 2016 |      |              |      | Differenz   |               |              |               |
|-------------------------|---------------------------|------|--------------|------|---------------------------|------|--------------|------|-------------|---------------|--------------|---------------|
|                         | Erststimmen               |      | Zweitstimmen |      | Erststimmen               |      | Zweitstimmen |      | Erststimmen |               | Zweitstimmen |               |
|                         | Anzahl                    | %    | Anzahl       | %    | Anzahl                    | %    | Anzahl       | %    | Anzahl      | Prozentpunkte | Anzahl       | Prozentpunkte |
| Wahlberechtigte .....   | 33 243                    | x    | 33 243       | x    | 34 896                    | x    | 34 896       | x    | - 1 653     | x             | - 1 653      | x             |
| ohne Wahlschein .....   | 20 228                    | 60,8 | 20 228       | 60,8 | 26 866                    | 77,0 | 26 866       | 77,0 | - 6 638     | - 16,1        | - 6 638      | - 16,1        |
| mit Wahlschein .....    | 13 015                    | 39,2 | 13 015       | 39,2 | 8 030                     | 23,0 | 8 030        | 23,0 | 4 985       | 16,1          | 4 985        | 16,1          |
| Wählende .....          | 24 675                    | 74,2 | 24 675       | 74,2 | 23 009                    | 65,9 | 23 009       | 65,9 | 1 666       | 8,3           | 1 666        | 8,3           |
| darunter Briefwählende  | 11 650                    | 47,2 | 11 650       | 47,2 | 6 927                     | 30,1 | 6 927        | 30,1 | 4 723       | 17,1          | 4 723        | 17,1          |
| Abgegebene Stimmen ..   | 24 622                    | x    | 24 630       | x    | 22 955                    | x    | 23 225       | x    | 1 667       | x             | 1 405        | x             |
| Ungültige Stimmen ..... | 425                       | 1,7  | 288          | 1,2  | 560                       | 2,4  | 465          | 2,0  | - 135       | - 0,7         | - 177        | - 0,8         |
| Gültige Stimmen .....   | 24 197                    | 98,3 | 24 342       | 98,8 | 22 395                    | 97,6 | 22 760       | 98,0 | 1 802       | 0,7           | 1 582        | 0,8           |
| SPD.....                | 7 333                     | 30,3 | 8 052        | 33,1 | 6 601                     | 29,5 | 5 638        | 24,8 | 732         | 0,8           | 2 414        | 8,3           |
| CDU.....                | 6 941                     | 28,7 | 6 026        | 24,8 | 5 849                     | 26,1 | 5 380        | 23,6 | 1 092       | 2,6           | 646          | 1,1           |
| GRÜNE.....              | 2 469                     | 10,2 | 2 277        | 9,4  | 2 438                     | 10,9 | 2 567        | 11,3 | 31          | - 0,7         | - 290        | - 1,9         |
| DIE LINKE.....          | 1 363                     | 5,6  | 1 211        | 5,0  | 1 748                     | 7,8  | 1 817        | 8,0  | - 385       | - 2,2         | - 606        | - 3,0         |
| AfD.....                | 2 295                     | 9,5  | 2 243        | 9,2  | 3 837                     | 17,1 | 3 844        | 16,9 | - 1 542     | - 7,6         | - 1 601      | - 7,7         |
| FDP.....                | 1 791                     | 7,4  | 1 779        | 7,3  | 1 603                     | 7,2  | 1 697        | 7,5  | 188         | 0,2           | 82           | - 0,1         |
| Die PARTEI.....         | 389                       | 1,6  | 276          | 1,1  | 80                        | 0,4  | 327          | 1,4  | 309         | 1,3           | - 51         | - 0,3         |
| Tierschutzpartei.....   | 964                       | 4,0  | 588          | 2,4  | x                         | x    | 527          | 2,3  | 964         | 4,0           | 61           | 0,1           |
| PIRATEN.....            | x                         | x    | 95           | 0,4  | 49                        | 0,2  | 282          | 1,2  | - 49        | - 0,2         | - 187        | - 0,8         |
| Graue Panther.....      | x                         | x    | 138          | 0,6  | x                         | x    | 273          | 1,2  | x           | x             | - 135        | - 0,6         |
| NPD.....                | x                         | x    | 25           | 0,1  | 190                       | 0,8  | 159          | 0,7  | - 190       | - 0,8         | - 134        | - 0,6         |
| Gesundheitsforschung... | x                         | x    | 56           | 0,2  | x                         | x    | 103          | 0,5  | x           | x             | - 47         | - 0,2         |
| LKR.....                | x                         | x    | 19           | 0,1  | x                         | x    | 98           | 0,4  | x           | x             | - 79         | - 0,4         |
| DKP.....                | x                         | x    | 12           | 0,0  | x                         | x    | 9            | 0,0  | x           | x             | 3            | 0,0           |
| SGP.....                | x                         | x    | 4            | 0,0  | x                         | x    | 4            | 0,0  | x           | x             | 0            | 0,0           |
| BüSo.....               | x                         | x    | 6            | 0,0  | x                         | x    | 5            | 0,0  | x           | x             | 1            | 0,0           |
| B*.....                 | x                         | x    | 15           | 0,1  | x                         | x    | x            | x    | x           | x             | 15           | 0,1           |
| ÖDP.....                | x                         | x    | 35           | 0,1  | x                         | x    | x            | x    | x           | x             | 35           | 0,1           |
| TIERSCHUTZ hier!.....   | x                         | x    | 111          | 0,5  | x                         | x    | x            | x    | x           | x             | 111          | 0,5           |
| dieBasis.....           | 297                       | 1,2  | 219          | 0,9  | x                         | x    | x            | x    | 297         | 1,2           | 219          | 0,9           |
| Bildet Berlin!.....     | x                         | x    | 21           | 0,1  | x                         | x    | x            | x    | x           | x             | 21           | 0,1           |
| Die Grauen.....         | x                         | x    | 157          | 0,6  | x                         | x    | x            | x    | x           | x             | 157          | 0,6           |
| du.....                 | x                         | x    | 16           | 0,1  | x                         | x    | x            | x    | x           | x             | 16           | 0,1           |
| BÜNDNIS21.....          | x                         | x    | 11           | 0,0  | x                         | x    | x            | x    | x           | x             | 11           | 0,0           |
| FREIE WÄHLER.....       | 306                       | 1,3  | 216          | 0,9  | x                         | x    | x            | x    | 306         | 1,3           | 216          | 0,9           |
| Klimaliste Berlin.....  | x                         | x    | 46           | 0,2  | x                         | x    | x            | x    | x           | x             | 46           | 0,2           |
| MIETERPARTEI.....       | x                         | x    | 36           | 0,1  | x                         | x    | x            | x    | x           | x             | 36           | 0,1           |
| Die Humanisten.....     | x                         | x    | 36           | 0,1  | x                         | x    | x            | x    | x           | x             | 36           | 0,1           |
| Team Todenhöfer.....    | x                         | x    | 487          | 2,0  | x                         | x    | x            | x    | x           | x             | 487          | 2,0           |
| Volt.....               | x                         | x    | 129          | 0,5  | x                         | x    | x            | x    | x           | x             | 129          | 0,5           |
| EB.....                 | 49                        | 0,2  | x            | x    | x                         | x    | x            | x    | 49          | 0,2           | x            | x             |
| Sonstige .....          | x                         | x    | x            | x    | x                         | x    | 30           | 0,1  | x           | x             | x            | x             |

## 3.54 Wahlkreis Neukölln 6

Gewählt ist: Giffey, Franziska (SPD)

- Endgültiges Ergebnis -

| Merkmal                 | Abgeordnetenhauswahl 2021 |      |              |      | Abgeordnetenhauswahl 2016 |      |              |      | Differenz   |               |              |               |
|-------------------------|---------------------------|------|--------------|------|---------------------------|------|--------------|------|-------------|---------------|--------------|---------------|
|                         | Erststimmen               |      | Zweitstimmen |      | Erststimmen               |      | Zweitstimmen |      | Erststimmen |               | Zweitstimmen |               |
|                         | Anzahl                    | %    | Anzahl       | %    | Anzahl                    | %    | Anzahl       | %    | Anzahl      | Prozentpunkte | Anzahl       | Prozentpunkte |
| Wahlberechtigte .....   | 32 755                    | x    | 32 755       | x    | 33 420                    | x    | 33 420       | x    | - 665       | x             | - 665        | x             |
| ohne Wahlschein .....   | 20 584                    | 62,8 | 20 584       | 62,8 | 25 969                    | 77,7 | 25 969       | 77,7 | - 5 385     | - 14,9        | - 5 385      | - 14,9        |
| mit Wahlschein .....    | 12 171                    | 37,2 | 12 171       | 37,2 | 7 451                     | 22,3 | 7 451        | 22,3 | 4 720       | 14,9          | 4 720        | 14,9          |
| Wählende .....          | 24 489                    | 74,8 | 24 489       | 74,8 | 22 456                    | 67,2 | 22 456       | 67,2 | 2 033       | 7,6           | 2 033        | 7,6           |
| darunter Briefwählende  | 10 851                    | 44,3 | 10 851       | 44,3 | 6 242                     | 27,8 | 6 242        | 27,8 | 4 609       | 16,5          | 4 609        | 16,5          |
| Abgegebene Stimmen ..   | 24 306                    | x    | 24 458       | x    | 22 430                    | x    | 22 497       | x    | 1 876       | x             | 1 961        | x             |
| Ungültige Stimmen ..... | 377                       | 1,6  | 305          | 1,2  | 547                       | 2,4  | 487          | 2,2  | - 170       | - 0,9         | - 182        | - 0,9         |
| Gültige Stimmen .....   | 23 929                    | 98,4 | 24 153       | 98,8 | 21 883                    | 97,6 | 22 010       | 97,8 | 2 046       | 0,9           | 2 143        | 0,9           |
| SPD.....                | 9 771                     | 40,8 | 8 263        | 34,2 | 6 380                     | 29,2 | 5 538        | 25,2 | 3 391       | 11,7          | 2 725        | 9,0           |
| CDU.....                | 6 655                     | 27,8 | 6 441        | 26,7 | 6 420                     | 29,3 | 5 634        | 25,6 | 235         | - 1,5         | 807          | 1,1           |
| GRÜNE.....              | 1 539                     | 6,4  | 1 657        | 6,9  | 2 059                     | 9,4  | 2 176        | 9,9  | - 520       | - 3,0         | - 519        | - 3,0         |
| DIE LINKE.....          | 962                       | 4,0  | 980          | 4,1  | 1 533                     | 7,0  | 1 599        | 7,3  | - 571       | - 3,0         | - 619        | - 3,2         |
| AfD.....                | 2 457                     | 10,3 | 2 524        | 10,5 | 3 793                     | 17,3 | 3 829        | 17,4 | - 1 336     | - 7,1         | - 1 305      | - 6,9         |
| FDP.....                | 1 619                     | 6,8  | 1 773        | 7,3  | 1 513                     | 6,9  | 1 708        | 7,8  | 106         | - 0,1         | 65           | - 0,4         |
| Die PARTEI.....         | 471                       | 2,0  | 224          | 0,9  | x                         | x    | 262          | 1,2  | 471         | 2,0           | - 38         | - 0,3         |
| Tierschutzpartei.....   | x                         | x    | 573          | 2,4  | x                         | x    | 461          | 2,1  | x           | x             | 112          | 0,3           |
| PIRATEN.....            | x                         | x    | 68           | 0,3  | x                         | x    | 257          | 1,2  | x           | x             | - 189        | - 0,9         |
| Graue Panther.....      | x                         | x    | 150          | 0,6  | x                         | x    | 249          | 1,1  | x           | x             | - 99         | - 0,5         |
| NPD.....                | x                         | x    | 40           | 0,2  | 185                       | 0,8  | 177          | 0,8  | - 185       | - 0,8         | - 137        | - 0,6         |
| Gesundheitsforschung... | x                         | x    | 64           | 0,3  | x                         | x    | 55           | 0,2  | x           | x             | 9            | 0,0           |
| LKR.....                | 81                        | 0,3  | 51           | 0,2  | x                         | x    | 36           | 0,2  | 81          | 0,3           | 15           | 0,0           |
| DKP.....                | x                         | x    | 8            | 0,0  | x                         | x    | 2            | 0,0  | x           | x             | 6            | 0,0           |
| SGP.....                | x                         | x    | 6            | 0,0  | x                         | x    | 4            | 0,0  | x           | x             | 2            | 0,0           |
| BüSo.....               | x                         | x    | 12           | 0,0  | x                         | x    | x            | x    | x           | x             | 12           | 0,0           |
| B*.....                 | x                         | x    | 6            | 0,0  | x                         | x    | x            | x    | x           | x             | 6            | 0,0           |
| ÖDP.....                | x                         | x    | 21           | 0,1  | x                         | x    | x            | x    | x           | x             | 21           | 0,1           |
| TIERSCHUTZ hier!.....   | x                         | x    | 121          | 0,5  | x                         | x    | x            | x    | x           | x             | 121          | 0,5           |
| dieBasis.....           | 374                       | 1,6  | 218          | 0,9  | x                         | x    | x            | x    | 374         | 1,6           | 218          | 0,9           |
| Bildet Berlin!.....     | x                         | x    | 25           | 0,1  | x                         | x    | x            | x    | x           | x             | 25           | 0,1           |
| Die Grauen.....         | x                         | x    | 149          | 0,6  | x                         | x    | x            | x    | x           | x             | 149          | 0,6           |
| du.....                 | x                         | x    | 28           | 0,1  | x                         | x    | x            | x    | x           | x             | 28           | 0,1           |
| BÜNDNIS21.....          | x                         | x    | 3            | 0,0  | x                         | x    | x            | x    | x           | x             | 3            | 0,0           |
| FREIE WÄHLER.....       | x                         | x    | 172          | 0,7  | x                         | x    | x            | x    | x           | x             | 172          | 0,7           |
| Klimaliste Berlin.....  | x                         | x    | 12           | 0,0  | x                         | x    | x            | x    | x           | x             | 12           | 0,0           |
| MIETERPARTEI.....       | x                         | x    | 23           | 0,1  | x                         | x    | x            | x    | x           | x             | 23           | 0,1           |
| Die Humanisten.....     | x                         | x    | 29           | 0,1  | x                         | x    | x            | x    | x           | x             | 29           | 0,1           |
| Team Todenhöfer.....    | x                         | x    | 407          | 1,7  | x                         | x    | x            | x    | x           | x             | 407          | 1,7           |
| Volt.....               | x                         | x    | 105          | 0,4  | x                         | x    | x            | x    | x           | x             | 105          | 0,4           |
| Sonstige .....          | x                         | x    | x            | x    | x                         | x    | 23           | 0,1  | x           | x             | x            | x             |

**3.55 Wahlkreis Treptow-Köpenick 1**

Gewählt ist: Gennburg, Katalin (DIE LINKE)

- Endgültiges Ergebnis -

| Merkmal                 | Abgeordnetenhauswahl 2021 |      |              |      | Abgeordnetenhauswahl 2016 |      |              |      | Differenz   |               |              |               |
|-------------------------|---------------------------|------|--------------|------|---------------------------|------|--------------|------|-------------|---------------|--------------|---------------|
|                         | Erststimmen               |      | Zweitstimmen |      | Erststimmen               |      | Zweitstimmen |      | Erststimmen |               | Zweitstimmen |               |
|                         | Anzahl                    | %    | Anzahl       | %    | Anzahl                    | %    | Anzahl       | %    | Anzahl      | Prozentpunkte | Anzahl       | Prozentpunkte |
| Wahlberechtigte .....   | 35 700                    | x    | 35 700       | x    | 33 657                    | x    | 33 657       | x    | 2 043       | x             | 2 043        | x             |
| ohne Wahlschein .....   | 21 151                    | 59,2 | 21 151       | 59,2 | 26 802                    | 79,6 | 26 802       | 79,6 | - 5 651     | - 20,4        | - 5 651      | - 20,4        |
| mit Wahlschein .....    | 14 549                    | 40,8 | 14 549       | 40,8 | 6 855                     | 20,4 | 6 855        | 20,4 | 7 694       | 20,4          | 7 694        | 20,4          |
| Wählende .....          | 27 211                    | 76,2 | 27 211       | 76,2 | 22 587                    | 67,1 | 22 587       | 67,1 | 4 624       | 9,1           | 4 624        | 9,1           |
| darunter Briefwählende  | 13 017                    | 47,8 | 13 017       | 47,8 | 6 248                     | 27,7 | 6 248        | 27,7 | 6 769       | 20,2          | 6 769        | 20,2          |
| Abgegebene Stimmen ..   | 27 068                    | x    | 27 152       | x    | 22 478                    | x    | 22 575       | x    | 4 590       | x             | 4 577        | x             |
| Ungültige Stimmen ..... | 340                       | 1,3  | 286          | 1,1  | 309                       | 1,4  | 340          | 1,5  | 31          | - 0,1         | - 54         | - 0,5         |
| Gültige Stimmen .....   | 26 728                    | 98,7 | 26 866       | 98,9 | 22 169                    | 98,6 | 22 235       | 98,5 | 4 559       | 0,1           | 4 631        | 0,5           |
| SPD.....                | 5 339                     | 20,0 | 5 019        | 18,7 | 5 176                     | 23,3 | 4 348        | 19,6 | 163         | - 3,4         | 671          | - 0,9         |
| CDU.....                | 2 796                     | 10,5 | 2 636        | 9,8  | 2 224                     | 10,0 | 2 156        | 9,7  | 572         | 0,4           | 480          | 0,1           |
| GRÜNE.....              | 5 326                     | 19,9 | 5 537        | 20,6 | 3 429                     | 15,5 | 3 471        | 15,6 | 1 897       | 4,5           | 2 066        | 5,0           |
| DIE LINKE.....          | 7 005                     | 26,2 | 6 205        | 23,1 | 5 842                     | 26,4 | 5 689        | 25,6 | 1 163       | - 0,1         | 516          | - 2,5         |
| AfD.....                | 2 291                     | 8,6  | 2 285        | 8,5  | 3 417                     | 15,4 | 3 297        | 14,8 | - 1 126     | - 6,8         | - 1 012      | - 6,3         |
| FDP.....                | 1 191                     | 4,5  | 1 278        | 4,8  | 567                       | 2,6  | 663          | 3,0  | 624         | 1,9           | 615          | 1,8           |
| Die PARTEI.....         | 834                       | 3,1  | 758          | 2,8  | 873                       | 3,9  | 725          | 3,3  | - 39        | - 0,8         | 33           | - 0,4         |
| Tierschutzpartei.....   | 1 041                     | 3,9  | 739          | 2,8  | x                         | x    | 479          | 2,2  | 1 041       | 3,9           | 260          | 0,6           |
| PIRATEN.....            | x                         | x    | 118          | 0,4  | 641                       | 2,9  | 589          | 2,6  | - 641       | - 2,9         | - 471        | - 2,2         |
| Graue Panther.....      | x                         | x    | 124          | 0,5  | x                         | x    | 222          | 1,0  | x           | x             | - 98         | - 0,5         |
| NPD.....                | x                         | x    | 48           | 0,2  | x                         | x    | 157          | 0,7  | x           | x             | - 109        | - 0,5         |
| Gesundheitsforschung... | x                         | x    | 82           | 0,3  | x                         | x    | 113          | 0,5  | x           | x             | - 31         | - 0,2         |
| LKR.....                | 35                        | 0,1  | 27           | 0,1  | x                         | x    | 89           | 0,4  | 35          | 0,1           | - 62         | - 0,3         |
| DKP.....                | x                         | x    | 50           | 0,2  | x                         | x    | 94           | 0,4  | x           | x             | - 44         | - 0,2         |
| SGP.....                | x                         | x    | 10           | 0,0  | x                         | x    | 33           | 0,1  | x           | x             | - 23         | - 0,1         |
| BüSo.....               | x                         | x    | 4            | 0,0  | x                         | x    | 25           | 0,1  | x           | x             | - 21         | - 0,1         |
| B*.....                 | x                         | x    | 39           | 0,1  | x                         | x    | x            | x    | x           | x             | 39           | 0,1           |
| ÖDP.....                | 93                        | 0,3  | 56           | 0,2  | x                         | x    | x            | x    | 93          | 0,3           | 56           | 0,2           |
| TIERSCHUTZ hier!.....   | x                         | x    | 131          | 0,5  | x                         | x    | x            | x    | x           | x             | 131          | 0,5           |
| dieBasis.....           | 439                       | 1,6  | 369          | 1,4  | x                         | x    | x            | x    | 439         | 1,6           | 369          | 1,4           |
| Bildet Berlin!.....     | x                         | x    | 45           | 0,2  | x                         | x    | x            | x    | x           | x             | 45           | 0,2           |
| Die Grauen.....         | x                         | x    | 171          | 0,6  | x                         | x    | x            | x    | x           | x             | 171          | 0,6           |
| du.....                 | x                         | x    | 69           | 0,3  | x                         | x    | x            | x    | x           | x             | 69           | 0,3           |
| BÜNDNIS21.....          | x                         | x    | 15           | 0,1  | x                         | x    | x            | x    | x           | x             | 15           | 0,1           |
| FREIE WÄHLER.....       | 338                       | 1,3  | 254          | 0,9  | x                         | x    | x            | x    | 338         | 1,3           | 254          | 0,9           |
| Klimaliste Berlin.....  | x                         | x    | 223          | 0,8  | x                         | x    | x            | x    | x           | x             | 223          | 0,8           |
| MIETERPARTEI.....       | x                         | x    | 69           | 0,3  | x                         | x    | x            | x    | x           | x             | 69           | 0,3           |
| Die Humanisten.....     | x                         | x    | 79           | 0,3  | x                         | x    | x            | x    | x           | x             | 79           | 0,3           |
| Team Todenhöfer.....    | x                         | x    | 174          | 0,6  | x                         | x    | x            | x    | x           | x             | 174          | 0,6           |
| Volt.....               | x                         | x    | 252          | 0,9  | x                         | x    | x            | x    | x           | x             | 252          | 0,9           |
| Sonstige .....          | x                         | x    | x            | x    | x                         | x    | 85           | 0,4  | x           | x             | x            | x             |

## 3.56 Wahlkreis Treptow-Köpenick 2

Gewählt ist: Düsterhöft, Lars (SPD)

- Endgültiges Ergebnis -

| Merkmal                 | Abgeordnetenhauswahl 2021 |      |              |      | Abgeordnetenhauswahl 2016 |      |              |      | Differenz   |               |              |               |
|-------------------------|---------------------------|------|--------------|------|---------------------------|------|--------------|------|-------------|---------------|--------------|---------------|
|                         | Erststimmen               |      | Zweitstimmen |      | Erststimmen               |      | Zweitstimmen |      | Erststimmen |               | Zweitstimmen |               |
|                         | Anzahl                    | %    | Anzahl       | %    | Anzahl                    | %    | Anzahl       | %    | Anzahl      | Prozentpunkte | Anzahl       | Prozentpunkte |
| Wahlberechtigte .....   | 35 474                    | x    | 35 474       | x    | 37 359                    | x    | 37 359       | x    | - 1 885     | x             | - 1 885      | x             |
| ohne Wahlschein .....   | 22 364                    | 63,0 | 22 364       | 63,0 | 30 627                    | 82,0 | 30 627       | 82,0 | - 8 263     | - 18,9        | - 8 263      | - 18,9        |
| mit Wahlschein .....    | 13 110                    | 37,0 | 13 110       | 37,0 | 6 732                     | 18,0 | 6 732        | 18,0 | 6 378       | 18,9          | 6 378        | 18,9          |
| Wählende .....          | 26 486                    | 74,7 | 26 486       | 74,7 | 24 110                    | 64,5 | 24 110       | 64,5 | 2 376       | 10,1          | 2 376        | 10,1          |
| darunter Briefwählende  | 11 861                    | 44,8 | 11 861       | 44,8 | 6 228                     | 25,8 | 6 228        | 25,8 | 5 633       | 19,0          | 5 633        | 19,0          |
| Abgegebene Stimmen ..   | 26 384                    | x    | 26 434       | x    | 24 087                    | x    | 24 102       | x    | 2 297       | x             | 2 332        | x             |
| Ungültige Stimmen ..... | 376                       | 1,4  | 231          | 0,9  | 425                       | 1,8  | 388          | 1,6  | - 49        | - 0,3         | - 157        | - 0,7         |
| Gültige Stimmen .....   | 26 008                    | 98,6 | 26 203       | 99,1 | 23 662                    | 98,2 | 23 714       | 98,4 | 2 346       | 0,3           | 2 489        | 0,7           |
| SPD.....                | 8 156                     | 31,4 | 6 300        | 24,0 | 6 263                     | 26,5 | 4 948        | 20,9 | 1 893       | 4,9           | 1 352        | 3,2           |
| CDU.....                | 2 956                     | 11,4 | 3 028        | 11,6 | 2 976                     | 12,6 | 2 694        | 11,4 | - 20        | - 1,2         | 334          | 0,2           |
| GRÜNE.....              | 3 175                     | 12,2 | 3 333        | 12,7 | 1 887                     | 8,0  | 1 960        | 8,3  | 1 288       | 4,2           | 1 373        | 4,5           |
| DIE LINKE.....          | 4 959                     | 19,1 | 5 000        | 19,1 | 5 804                     | 24,5 | 5 607        | 23,6 | - 845       | - 5,5         | - 607        | - 4,6         |
| AfD.....                | 3 034                     | 11,7 | 3 001        | 11,5 | 4 966                     | 21,0 | 4 807        | 20,3 | - 1 932     | - 9,3         | - 1 806      | - 8,8         |
| FDP.....                | 1 407                     | 5,4  | 1 541        | 5,9  | x                         | x    | 785          | 3,3  | 1 407       | 5,4           | 756          | 2,6           |
| Die PARTEI.....         | x                         | x    | 662          | 2,5  | 844                       | 3,6  | 620          | 2,6  | - 844       | - 3,6         | 42           | - 0,1         |
| Tierschutzpartei.....   | 1 352                     | 5,2  | 844          | 3,2  | x                         | x    | 631          | 2,7  | 1 352       | 5,2           | 213          | 0,6           |
| PIRATEN.....            | x                         | x    | 130          | 0,5  | 570                       | 2,4  | 448          | 1,9  | - 570       | - 2,4         | - 318        | - 1,4         |
| Graue Panther.....      | x                         | x    | 166          | 0,6  | x                         | x    | 306          | 1,3  | x           | x             | - 140        | - 0,7         |
| NPD.....                | x                         | x    | 72           | 0,3  | 352                       | 1,5  | 318          | 1,3  | - 352       | - 1,5         | - 246        | - 1,1         |
| Gesundheitsforschung... | x                         | x    | 105          | 0,4  | x                         | x    | 184          | 0,8  | x           | x             | - 79         | - 0,4         |
| LKR.....                | 55                        | 0,2  | 39           | 0,1  | x                         | x    | 123          | 0,5  | 55          | 0,2           | - 84         | - 0,4         |
| DKP.....                | x                         | x    | 62           | 0,2  | x                         | x    | 93           | 0,4  | x           | x             | - 31         | - 0,2         |
| SGP.....                | x                         | x    | 10           | 0,0  | x                         | x    | 39           | 0,2  | x           | x             | - 29         | - 0,1         |
| BüSo.....               | x                         | x    | 16           | 0,1  | x                         | x    | 31           | 0,1  | x           | x             | - 15         | - 0,1         |
| B*.....                 | x                         | x    | 23           | 0,1  | x                         | x    | x            | x    | x           | x             | 23           | 0,1           |
| ÖDP.....                | x                         | x    | 58           | 0,2  | x                         | x    | x            | x    | x           | x             | 58           | 0,2           |
| TIERSCHUTZ hier!.....   | x                         | x    | 137          | 0,5  | x                         | x    | x            | x    | x           | x             | 137          | 0,5           |
| dieBasis.....           | 434                       | 1,7  | 316          | 1,2  | x                         | x    | x            | x    | 434         | 1,7           | 316          | 1,2           |
| Bildet Berlin!.....     | x                         | x    | 49           | 0,2  | x                         | x    | x            | x    | x           | x             | 49           | 0,2           |
| Die Grauen.....         | x                         | x    | 253          | 1,0  | x                         | x    | x            | x    | x           | x             | 253          | 1,0           |
| du.....                 | x                         | x    | 67           | 0,3  | x                         | x    | x            | x    | x           | x             | 67           | 0,3           |
| BÜNDNIS21.....          | x                         | x    | 27           | 0,1  | x                         | x    | x            | x    | x           | x             | 27           | 0,1           |
| FREIE WÄHLER.....       | 480                       | 1,8  | 301          | 1,1  | x                         | x    | x            | x    | 480         | 1,8           | 301          | 1,1           |
| Klimaliste Berlin.....  | x                         | x    | 127          | 0,5  | x                         | x    | x            | x    | x           | x             | 127          | 0,5           |
| MIETERPARTEI.....       | x                         | x    | 88           | 0,3  | x                         | x    | x            | x    | x           | x             | 88           | 0,3           |
| Die Humanisten.....     | x                         | x    | 92           | 0,4  | x                         | x    | x            | x    | x           | x             | 92           | 0,4           |
| Team Todenhöfer.....    | x                         | x    | 119          | 0,5  | x                         | x    | x            | x    | x           | x             | 119          | 0,5           |
| Volt.....               | x                         | x    | 237          | 0,9  | x                         | x    | x            | x    | x           | x             | 237          | 0,9           |
| Sonstige .....          | x                         | x    | x            | x    | x                         | x    | 120          | 0,5  | x           | x             | x            | x             |

**3.57 Wahlkreis Treptow-Köpenick 3**

Gewählt ist: Haußdörfer, Ellen (SPD)

- Endgültiges Ergebnis -

| Merkmal                 | Abgeordnetenhauswahl 2021 |      |              |      | Abgeordnetenhauswahl 2016 |      |              |      | Differenz   |               |              |               |
|-------------------------|---------------------------|------|--------------|------|---------------------------|------|--------------|------|-------------|---------------|--------------|---------------|
|                         | Erststimmen               |      | Zweitstimmen |      | Erststimmen               |      | Zweitstimmen |      | Erststimmen |               | Zweitstimmen |               |
|                         | Anzahl                    | %    | Anzahl       | %    | Anzahl                    | %    | Anzahl       | %    | Anzahl      | Prozentpunkte | Anzahl       | Prozentpunkte |
| Wahlberechtigte .....   | 35 385                    | x    | 35 385       | x    | 34 339                    | x    | 34 339       | x    | 1 046       | x             | 1 046        | x             |
| ohne Wahlschein .....   | 22 578                    | 63,8 | 22 578       | 63,8 | 28 267                    | 82,3 | 28 267       | 82,3 | - 5 689     | - 18,5        | - 5 689      | - 18,5        |
| mit Wahlschein .....    | 12 807                    | 36,2 | 12 807       | 36,2 | 6 072                     | 17,7 | 6 072        | 17,7 | 6 735       | 18,5          | 6 735        | 18,5          |
| Wählende .....          | 26 680                    | 75,4 | 26 680       | 75,4 | 22 781                    | 66,3 | 22 781       | 66,3 | 3 899       | 9,1           | 3 899        | 9,1           |
| darunter Briefwählende  | 11 603                    | 43,5 | 11 603       | 43,5 | 5 634                     | 24,7 | 5 634        | 24,7 | 5 969       | 18,8          | 5 969        | 18,8          |
| Abgegebene Stimmen ..   | 26 359                    | x    | 26 649       | x    | 22 743                    | x    | 22 747       | x    | 3 616       | x             | 3 902        | x             |
| Ungültige Stimmen ..... | 353                       | 1,3  | 286          | 1,1  | 393                       | 1,7  | 382          | 1,7  | - 40        | - 0,4         | - 96         | - 0,6         |
| Gültige Stimmen .....   | 26 006                    | 98,7 | 26 363       | 98,9 | 22 350                    | 98,3 | 22 365       | 98,3 | 3 656       | 0,4           | 3 998        | 0,6           |
| SPD.....                | 5 952                     | 22,9 | 5 720        | 21,7 | 4 949                     | 22,1 | 4 475        | 20,0 | 1 003       | 0,7           | 1 245        | 1,7           |
| CDU.....                | 4 638                     | 17,8 | 4 404        | 16,7 | 4 069                     | 18,2 | 3 479        | 15,6 | 569         | - 0,4         | 925          | 1,1           |
| GRÜNE.....              | 2 696                     | 10,4 | 2 594        | 9,8  | 1 525                     | 6,8  | 1 522        | 6,8  | 1 171       | 3,5           | 1 072        | 3,0           |
| DIE LINKE.....          | 3 828                     | 14,7 | 3 911        | 14,8 | 4 347                     | 19,4 | 4 171        | 18,6 | - 519       | - 4,7         | - 260        | - 3,8         |
| AfD.....                | 4 036                     | 15,5 | 3 926        | 14,9 | 5 328                     | 23,8 | 5 398        | 24,1 | - 1 292     | - 8,3         | - 1 472      | - 9,2         |
| FDP.....                | 1 853                     | 7,1  | 1 920        | 7,3  | 827                       | 3,7  | 881          | 3,9  | 1 026       | 3,4           | 1 039        | 3,3           |
| Die PARTEI.....         | 608                       | 2,3  | 503          | 1,9  | 574                       | 2,6  | 411          | 1,8  | 34          | - 0,2         | 92           | 0,1           |
| Tierschutzpartei.....   | 1 178                     | 4,5  | 824          | 3,1  | x                         | x    | 515          | 2,3  | 1 178       | 4,5           | 309          | 0,8           |
| PIRATEN.....            | x                         | x    | 95           | 0,4  | 382                       | 1,7  | 306          | 1,4  | - 382       | - 1,7         | - 211        | - 1,0         |
| Graue Panther.....      | x                         | x    | 193          | 0,7  | x                         | x    | 347          | 1,6  | x           | x             | - 154        | - 0,8         |
| NPD.....                | 77                        | 0,3  | 86           | 0,3  | 349                       | 1,6  | 320          | 1,4  | - 272       | - 1,3         | - 234        | - 1,1         |
| Gesundheitsforschung... | x                         | x    | 127          | 0,5  | x                         | x    | 186          | 0,8  | x           | x             | - 59         | - 0,3         |
| LKR.....                | 68                        | 0,3  | 53           | 0,2  | x                         | x    | 108          | 0,5  | 68          | 0,3           | - 55         | - 0,3         |
| DKP.....                | x                         | x    | 39           | 0,1  | x                         | x    | 67           | 0,3  | x           | x             | - 28         | - 0,2         |
| SGP.....                | x                         | x    | 7            | 0,0  | x                         | x    | 23           | 0,1  | x           | x             | - 16         | - 0,1         |
| BüSo.....               | x                         | x    | 12           | 0,0  | x                         | x    | 28           | 0,1  | x           | x             | - 16         | - 0,1         |
| B*.....                 | x                         | x    | 8            | 0,0  | x                         | x    | x            | x    | x           | x             | 8            | 0,0           |
| ÖDP.....                | x                         | x    | 36           | 0,1  | x                         | x    | x            | x    | x           | x             | 36           | 0,1           |
| TIERSCHUTZ hier!.....   | x                         | x    | 148          | 0,6  | x                         | x    | x            | x    | x           | x             | 148          | 0,6           |
| dieBasis.....           | 381                       | 1,5  | 302          | 1,1  | x                         | x    | x            | x    | 381         | 1,5           | 302          | 1,1           |
| Bildet Berlin!.....     | x                         | x    | 54           | 0,2  | x                         | x    | x            | x    | x           | x             | 54           | 0,2           |
| Die Grauen.....         | x                         | x    | 338          | 1,3  | x                         | x    | x            | x    | x           | x             | 338          | 1,3           |
| du.....                 | x                         | x    | 39           | 0,1  | x                         | x    | x            | x    | x           | x             | 39           | 0,1           |
| BÜNDNIS21.....          | x                         | x    | 25           | 0,1  | x                         | x    | x            | x    | x           | x             | 25           | 0,1           |
| FREIE WÄHLER.....       | 663                       | 2,5  | 453          | 1,7  | x                         | x    | x            | x    | 663         | 2,5           | 453          | 1,7           |
| Klimaliste Berlin.....  | x                         | x    | 73           | 0,3  | x                         | x    | x            | x    | x           | x             | 73           | 0,3           |
| LD.....                 | 28                        | 0,1  | x            | x    | x                         | x    | x            | x    | 28          | 0,1           | x            | x             |
| MIETERPARTEI.....       | x                         | x    | 93           | 0,4  | x                         | x    | x            | x    | x           | x             | 93           | 0,4           |
| Die Humanisten.....     | x                         | x    | 69           | 0,3  | x                         | x    | x            | x    | x           | x             | 69           | 0,3           |
| Team Todenhöfer.....    | x                         | x    | 143          | 0,5  | x                         | x    | x            | x    | x           | x             | 143          | 0,5           |
| Volt.....               | x                         | x    | 168          | 0,6  | x                         | x    | x            | x    | x           | x             | 168          | 0,6           |
| Sonstige .....          | x                         | x    | x            | x    | x                         | x    | 128          | 0,6  | x           | x             | x            | x             |

## 3.58 Wahlkreis Treptow-Köpenick 4

Gewählt ist: Schaddach, Robert (SPD)

- Endgültiges Ergebnis -

| Merkmal                 | Abgeordnetenhauswahl 2021 |      |              |      | Abgeordnetenhauswahl 2016 |      |              |      | Differenz   |               |              |               |
|-------------------------|---------------------------|------|--------------|------|---------------------------|------|--------------|------|-------------|---------------|--------------|---------------|
|                         | Erststimmen               |      | Zweitstimmen |      | Erststimmen               |      | Zweitstimmen |      | Erststimmen |               | Zweitstimmen |               |
|                         | Anzahl                    | %    | Anzahl       | %    | Anzahl                    | %    | Anzahl       | %    | Anzahl      | Prozentpunkte | Anzahl       | Prozentpunkte |
| Wahlberechtigte .....   | 35 773                    | x    | 35 773       | x    | 34 088                    | x    | 34 088       | x    | 1 685       | x             | 1 685        | x             |
| ohne Wahlschein .....   | 21 802                    | 60,9 | 21 802       | 60,9 | 27 313                    | 80,1 | 27 313       | 80,1 | - 5 511     | - 19,2        | - 5 511      | - 19,2        |
| mit Wahlschein .....    | 13 971                    | 39,1 | 13 971       | 39,1 | 6 775                     | 19,9 | 6 775        | 19,9 | 7 196       | 19,2          | 7 196        | 19,2          |
| Wählende .....          | 27 865                    | 77,9 | 27 865       | 77,9 | 23 682                    | 69,5 | 23 682       | 69,5 | 4 183       | 8,4           | 4 183        | 8,4           |
| darunter Briefwählende  | 12 644                    | 45,4 | 12 644       | 45,4 | 6 326                     | 26,7 | 6 326        | 26,7 | 6 318       | 18,7          | 6 318        | 18,7          |
| Abgegebene Stimmen ..   | 27 707                    | x    | 27 825       | x    | 23 667                    | x    | 23 641       | x    | 4 040       | x             | 4 184        | x             |
| Ungültige Stimmen ..... | 322                       | 1,2  | 256          | 0,9  | 403                       | 1,7  | 394          | 1,7  | - 81        | - 0,5         | - 138        | - 0,7         |
| Gültige Stimmen .....   | 27 385                    | 98,8 | 27 569       | 99,1 | 23 264                    | 98,3 | 23 247       | 98,3 | 4 121       | 0,5           | 4 322        | 0,7           |
| SPD.....                | 7 292                     | 26,6 | 5 896        | 21,4 | 6 279                     | 27,0 | 4 691        | 20,2 | 1 013       | - 0,4         | 1 205        | 1,2           |
| CDU.....                | 4 218                     | 15,4 | 4 348        | 15,8 | 3 610                     | 15,5 | 3 298        | 14,2 | 608         | - 0,1         | 1 050        | 1,6           |
| GRÜNE.....              | 3 136                     | 11,5 | 3 344        | 12,1 | 1 909                     | 8,2  | 1 811        | 7,8  | 1 227       | 3,2           | 1 533        | 4,3           |
| DIE LINKE.....          | 4 564                     | 16,7 | 4 774        | 17,3 | 5 313                     | 22,8 | 5 043        | 21,7 | - 749       | - 6,2         | - 269        | - 4,4         |
| AfD.....                | 3 269                     | 11,9 | 3 305        | 12,0 | 5 016                     | 21,6 | 4 930        | 21,2 | - 1 747     | - 9,6         | - 1 625      | - 9,2         |
| FDP.....                | 1 896                     | 6,9  | 2 186        | 7,9  | x                         | x    | 1 138        | 4,9  | 1 896       | 6,9           | 1 048        | 3,0           |
| Die PARTEI.....         | 745                       | 2,7  | 560          | 2,0  | x                         | x    | 462          | 2,0  | 745         | 2,7           | 98           | 0,0           |
| Tierschutzpartei.....   | 965                       | 3,5  | 686          | 2,5  | x                         | x    | 469          | 2,0  | 965         | 3,5           | 217          | 0,5           |
| PIRATEN.....            | x                         | x    | 127          | 0,5  | 543                       | 2,3  | 309          | 1,3  | - 543       | - 2,3         | - 182        | - 0,9         |
| Graue Panther.....      | x                         | x    | 165          | 0,6  | x                         | x    | 283          | 1,2  | x           | x             | - 118        | - 0,6         |
| NPD.....                | 95                        | 0,3  | 85           | 0,3  | 285                       | 1,2  | 270          | 1,2  | - 190       | - 0,9         | - 185        | - 0,9         |
| Gesundheitsforschung... | x                         | x    | 131          | 0,5  | x                         | x    | 163          | 0,7  | x           | x             | - 32         | - 0,2         |
| LKR.....                | 91                        | 0,3  | 49           | 0,2  | x                         | x    | 91           | 0,4  | 91          | 0,3           | - 42         | - 0,2         |
| DKP.....                | x                         | x    | 49           | 0,2  | x                         | x    | 68           | 0,3  | x           | x             | - 19         | - 0,1         |
| SGP.....                | x                         | x    | 5            | 0,0  | x                         | x    | 30           | 0,1  | x           | x             | - 25         | - 0,1         |
| BüSo.....               | x                         | x    | 14           | 0,1  | x                         | x    | 33           | 0,1  | x           | x             | - 19         | - 0,1         |
| B*.....                 | x                         | x    | 15           | 0,1  | x                         | x    | x            | x    | x           | x             | 15           | 0,1           |
| ÖDP.....                | x                         | x    | 57           | 0,2  | x                         | x    | x            | x    | x           | x             | 57           | 0,2           |
| TIERSCHUTZ hier!.....   | x                         | x    | 129          | 0,5  | x                         | x    | x            | x    | x           | x             | 129          | 0,5           |
| dieBasis.....           | 484                       | 1,8  | 398          | 1,4  | x                         | x    | x            | x    | 484         | 1,8           | 398          | 1,4           |
| Bildet Berlin!.....     | x                         | x    | 44           | 0,2  | x                         | x    | x            | x    | x           | x             | 44           | 0,2           |
| Die Grauen.....         | x                         | x    | 272          | 1,0  | x                         | x    | x            | x    | x           | x             | 272          | 1,0           |
| du.....                 | x                         | x    | 46           | 0,2  | x                         | x    | x            | x    | x           | x             | 46           | 0,2           |
| BÜNDNIS21.....          | x                         | x    | 18           | 0,1  | x                         | x    | x            | x    | x           | x             | 18           | 0,1           |
| FREIE WÄHLER.....       | 630                       | 2,3  | 397          | 1,4  | x                         | x    | x            | x    | 630         | 2,3           | 397          | 1,4           |
| Klimaliste Berlin.....  | x                         | x    | 62           | 0,2  | x                         | x    | x            | x    | x           | x             | 62           | 0,2           |
| MIETERPARTEI.....       | x                         | x    | 57           | 0,2  | x                         | x    | x            | x    | x           | x             | 57           | 0,2           |
| Die Humanisten.....     | x                         | x    | 70           | 0,3  | x                         | x    | x            | x    | x           | x             | 70           | 0,3           |
| Team Todenhöfer.....    | x                         | x    | 90           | 0,3  | x                         | x    | x            | x    | x           | x             | 90           | 0,3           |
| Volt.....               | x                         | x    | 190          | 0,7  | x                         | x    | x            | x    | x           | x             | 190          | 0,7           |
| Sonstige .....          | x                         | x    | x            | x    | 309                       | 1,3  | 158          | 0,7  | x           | x             | x            | x             |

**3.59 Wahlkreis Treptow-Köpenick 5**

Gewählt ist: Schreiber, Tom (SPD)

- Endgültiges Ergebnis -

| Merkmal                 | Abgeordnetenhauswahl 2021 |      |              |      | Abgeordnetenhauswahl 2016 |      |              |      | Differenz   |               |              |               |
|-------------------------|---------------------------|------|--------------|------|---------------------------|------|--------------|------|-------------|---------------|--------------|---------------|
|                         | Erststimmen               |      | Zweitstimmen |      | Erststimmen               |      | Zweitstimmen |      | Erststimmen |               | Zweitstimmen |               |
|                         | Anzahl                    | %    | Anzahl       | %    | Anzahl                    | %    | Anzahl       | %    | Anzahl      | Prozentpunkte | Anzahl       | Prozentpunkte |
| Wahlberechtigte .....   | 29 814                    | x    | 29 814       | x    | 29 732                    | x    | 29 732       | x    | 82          | x             | 82           | x             |
| ohne Wahlschein .....   | 18 316                    | 61,4 | 18 316       | 61,4 | 23 986                    | 80,7 | 23 986       | 80,7 | - 5 670     | - 19,2        | - 5 670      | - 19,2        |
| mit Wahlschein .....    | 11 498                    | 38,6 | 11 498       | 38,6 | 5 746                     | 19,3 | 5 746        | 19,3 | 5 752       | 19,2          | 5 752        | 19,2          |
| Wählende .....          | 22 667                    | 76,0 | 22 667       | 76,0 | 20 475                    | 68,9 | 20 475       | 68,9 | 2 192       | 7,2           | 2 192        | 7,2           |
| darunter Briefwählende  | 10 413                    | 45,9 | 10 413       | 45,9 | 5 404                     | 26,4 | 5 404        | 26,4 | 5 009       | 19,5          | 5 009        | 19,5          |
| Abgegebene Stimmen ..   | 22 568                    | x    | 22 638       | x    | 20 417                    | x    | 20 451       | x    | 2 151       | x             | 2 187        | x             |
| Ungültige Stimmen ..... | 329                       | 1,5  | 296          | 1,3  | 353                       | 1,7  | 325          | 1,6  | - 24        | - 0,3         | - 29         | - 0,3         |
| Gültige Stimmen .....   | 22 239                    | 98,5 | 22 342       | 98,7 | 20 064                    | 98,3 | 20 126       | 98,4 | 2 175       | 0,3           | 2 216        | 0,3           |
| SPD.....                | 5 780                     | 26,0 | 5 153        | 23,1 | 5 281                     | 26,3 | 4 282        | 21,3 | 499         | - 0,3         | 871          | 1,8           |
| CDU.....                | 3 404                     | 15,3 | 3 361        | 15,0 | 2 705                     | 13,5 | 2 496        | 12,4 | 699         | 1,8           | 865          | 2,6           |
| GRÜNE.....              | 1 812                     | 8,1  | 1 902        | 8,5  | 1 337                     | 6,7  | 1 184        | 5,9  | 475         | 1,5           | 718          | 2,6           |
| DIE LINKE.....          | 4 100                     | 18,4 | 3 993        | 17,9 | 4 649                     | 23,2 | 4 499        | 22,4 | - 549       | - 4,7         | - 506        | - 4,5         |
| AfD.....                | 3 291                     | 14,8 | 3 265        | 14,6 | 4 974                     | 24,8 | 4 868        | 24,2 | - 1 683     | - 10,0        | - 1 603      | - 9,6         |
| FDP.....                | 1 302                     | 5,9  | 1 566        | 7,0  | x                         | x    | 893          | 4,4  | 1 302       | 5,9           | 673          | 2,6           |
| Die PARTEI.....         | 472                       | 2,1  | 385          | 1,7  | x                         | x    | 287          | 1,4  | 472         | 2,1           | 98           | 0,3           |
| Tierschutzpartei.....   | 850                       | 3,8  | 622          | 2,8  | x                         | x    | 365          | 1,8  | 850         | 3,8           | 257          | 1,0           |
| PIRATEN.....            | x                         | x    | 100          | 0,4  | 396                       | 2,0  | 262          | 1,3  | - 396       | - 2,0         | - 162        | - 0,9         |
| Graue Panther.....      | x                         | x    | 178          | 0,8  | x                         | x    | 220          | 1,1  | x           | x             | - 42         | - 0,3         |
| NPD.....                | 154                       | 0,7  | 119          | 0,5  | 314                       | 1,6  | 301          | 1,5  | - 160       | - 0,9         | - 182        | - 1,0         |
| Gesundheitsforschung... | x                         | x    | 93           | 0,4  | x                         | x    | 145          | 0,7  | x           | x             | - 52         | - 0,3         |
| LKR.....                | 203                       | 0,9  | 110          | 0,5  | x                         | x    | 83           | 0,4  | 203         | 0,9           | 27           | 0,1           |
| DKP.....                | x                         | x    | 34           | 0,2  | x                         | x    | 61           | 0,3  | x           | x             | - 27         | - 0,2         |
| SGP.....                | x                         | x    | 6            | 0,0  | x                         | x    | 20           | 0,1  | x           | x             | - 14         | - 0,1         |
| BüSo.....               | x                         | x    | 15           | 0,1  | x                         | x    | 24           | 0,1  | x           | x             | - 9          | - 0,1         |
| B*.....                 | x                         | x    | 8            | 0,0  | x                         | x    | x            | x    | x           | x             | 8            | 0,0           |
| ÖDP.....                | 74                        | 0,3  | 42           | 0,2  | x                         | x    | x            | x    | 74          | 0,3           | 42           | 0,2           |
| TIERSCHUTZ hier!.....   | x                         | x    | 122          | 0,5  | x                         | x    | x            | x    | x           | x             | 122          | 0,5           |
| dieBasis.....           | 363                       | 1,6  | 285          | 1,3  | x                         | x    | x            | x    | 363         | 1,6           | 285          | 1,3           |
| Bildet Berlin!.....     | x                         | x    | 50           | 0,2  | x                         | x    | x            | x    | x           | x             | 50           | 0,2           |
| Die Grauen.....         | x                         | x    | 220          | 1,0  | x                         | x    | x            | x    | x           | x             | 220          | 1,0           |
| du.....                 | x                         | x    | 29           | 0,1  | x                         | x    | x            | x    | x           | x             | 29           | 0,1           |
| BÜNDNIS21.....          | x                         | x    | 16           | 0,1  | x                         | x    | x            | x    | x           | x             | 16           | 0,1           |
| FREIE WÄHLER.....       | 434                       | 2,0  | 335          | 1,5  | x                         | x    | x            | x    | 434         | 2,0           | 335          | 1,5           |
| Klimaliste Berlin.....  | x                         | x    | 56           | 0,3  | x                         | x    | x            | x    | x           | x             | 56           | 0,3           |
| MIETERPARTEI.....       | x                         | x    | 55           | 0,2  | x                         | x    | x            | x    | x           | x             | 55           | 0,2           |
| Die Humanisten.....     | x                         | x    | 44           | 0,2  | x                         | x    | x            | x    | x           | x             | 44           | 0,2           |
| Team Todenhöfer.....    | x                         | x    | 48           | 0,2  | x                         | x    | x            | x    | x           | x             | 48           | 0,2           |
| Volt.....               | x                         | x    | 130          | 0,6  | x                         | x    | x            | x    | x           | x             | 130          | 0,6           |
| Sonstige .....          | x                         | x    | x            | x    | 408                       | 2,0  | 136          | 0,7  | x           | x             | x            | x             |

**3.60 Wahlkreis Treptow-Köpenick 6**

Gewählt ist: Wolff, Dunja (SPD)

- Endgültiges Ergebnis -

| Merkmal                 | Abgeordnetenhauswahl 2021 |      |              |      | Abgeordnetenhauswahl 2016 |      |              |      | Differenz   |               |              |               |
|-------------------------|---------------------------|------|--------------|------|---------------------------|------|--------------|------|-------------|---------------|--------------|---------------|
|                         | Erststimmen               |      | Zweitstimmen |      | Erststimmen               |      | Zweitstimmen |      | Erststimmen |               | Zweitstimmen |               |
|                         | Anzahl                    | %    | Anzahl       | %    | Anzahl                    | %    | Anzahl       | %    | Anzahl      | Prozentpunkte | Anzahl       | Prozentpunkte |
| Wahlberechtigte .....   | 33 802                    | x    | 33 802       | x    | 33 253                    | x    | 33 253       | x    | 549         | x             | 549          | x             |
| ohne Wahlschein .....   | 19 698                    | 58,3 | 19 698       | 58,3 | 26 101                    | 78,5 | 26 101       | 78,5 | - 6 403     | - 20,2        | - 6 403      | - 20,2        |
| mit Wahlschein .....    | 14 104                    | 41,7 | 14 104       | 41,7 | 7 152                     | 21,5 | 7 152        | 21,5 | 6 952       | 20,2          | 6 952        | 20,2          |
| Wählende .....          | 27 240                    | 80,6 | 27 240       | 80,6 | 24 279                    | 73,0 | 24 279       | 73,0 | 2 961       | 7,6           | 2 961        | 7,6           |
| darunter Briefwählende  | 12 844                    | 47,2 | 12 844       | 47,2 | 6 646                     | 27,4 | 6 646        | 27,4 | 6 198       | 19,8          | 6 198        | 19,8          |
| Abgegebene Stimmen ..   | 27 167                    | x    | 27 182       | x    | 24 212                    | x    | 24 208       | x    | 2 955       | x             | 2 974        | x             |
| Ungültige Stimmen ..... | 355                       | 1,3  | 261          | 1,0  | 363                       | 1,5  | 320          | 1,3  | - 8         | - 0,2         | - 59         | - 0,4         |
| Gültige Stimmen .....   | 26 812                    | 98,7 | 26 921       | 99,0 | 23 849                    | 98,5 | 23 888       | 98,7 | 2 963       | 0,2           | 3 033        | 0,4           |
| SPD.....                | 5 909                     | 22,0 | 5 714        | 21,2 | 6 032                     | 25,3 | 4 976        | 20,8 | - 123       | - 3,3         | 738          | 0,4           |
| CDU.....                | 4 862                     | 18,1 | 4 453        | 16,5 | 4 153                     | 17,4 | 3 379        | 14,1 | 709         | 0,7           | 1 074        | 2,4           |
| GRÜNE.....              | 3 817                     | 14,2 | 3 639        | 13,5 | 2 358                     | 9,9  | 2 330        | 9,8  | 1 459       | 4,3           | 1 309        | 3,8           |
| DIE LINKE.....          | 5 468                     | 20,4 | 5 285        | 19,6 | 6 088                     | 25,5 | 5 658        | 23,7 | - 620       | - 5,1         | - 373        | - 4,1         |
| AfD.....                | 2 850                     | 10,6 | 2 804        | 10,4 | 4 513                     | 18,9 | 4 436        | 18,6 | - 1 663     | - 8,3         | - 1 632      | - 8,2         |
| FDP.....                | 1 782                     | 6,6  | 1 840        | 6,8  | x                         | x    | 1 134        | 4,7  | 1 782       | 6,6           | 706          | 2,1           |
| Die PARTEI.....         | x                         | x    | 492          | 1,8  | x                         | x    | 401          | 1,7  | x           | x             | 91           | 0,1           |
| Tierschutzpartei.....   | 898                       | 3,3  | 548          | 2,0  | x                         | x    | 396          | 1,7  | 898         | 3,3           | 152          | 0,4           |
| PIRATEN.....            | x                         | x    | 80           | 0,3  | 539                       | 2,3  | 316          | 1,3  | - 539       | - 2,3         | - 236        | - 1,0         |
| Graue Panther.....      | x                         | x    | 154          | 0,6  | x                         | x    | 249          | 1,0  | x           | x             | - 95         | - 0,5         |
| NPD.....                | 69                        | 0,3  | 54           | 0,2  | 166                       | 0,7  | 146          | 0,6  | - 97        | - 0,4         | - 92         | - 0,4         |
| Gesundheitsforschung... | x                         | x    | 81           | 0,3  | x                         | x    | 119          | 0,5  | x           | x             | - 38         | - 0,2         |
| LKR.....                | 80                        | 0,3  | 56           | 0,2  | x                         | x    | 105          | 0,4  | 80          | 0,3           | - 49         | - 0,2         |
| DKP.....                | x                         | x    | 40           | 0,1  | x                         | x    | 71           | 0,3  | x           | x             | - 31         | - 0,1         |
| SGP.....                | x                         | x    | 7            | 0,0  | x                         | x    | 20           | 0,1  | x           | x             | - 13         | - 0,1         |
| BüSo.....               | x                         | x    | 18           | 0,1  | x                         | x    | 37           | 0,2  | x           | x             | - 19         | - 0,1         |
| B*.....                 | x                         | x    | 19           | 0,1  | x                         | x    | x            | x    | x           | x             | 19           | 0,1           |
| ÖDP.....                | x                         | x    | 48           | 0,2  | x                         | x    | x            | x    | x           | x             | 48           | 0,2           |
| TIERSCHUTZ hier!.....   | x                         | x    | 88           | 0,3  | x                         | x    | x            | x    | x           | x             | 88           | 0,3           |
| dieBasis.....           | 568                       | 2,1  | 453          | 1,7  | x                         | x    | x            | x    | 568         | 2,1           | 453          | 1,7           |
| Bildet Berlin!.....     | x                         | x    | 38           | 0,1  | x                         | x    | x            | x    | x           | x             | 38           | 0,1           |
| Die Grauen.....         | x                         | x    | 218          | 0,8  | x                         | x    | x            | x    | x           | x             | 218          | 0,8           |
| du.....                 | x                         | x    | 39           | 0,1  | x                         | x    | x            | x    | x           | x             | 39           | 0,1           |
| BÜNDNIS21.....          | x                         | x    | 20           | 0,1  | x                         | x    | x            | x    | x           | x             | 20           | 0,1           |
| FREIE WÄHLER.....       | 509                       | 1,9  | 333          | 1,2  | x                         | x    | x            | x    | 509         | 1,9           | 333          | 1,2           |
| Klimaliste Berlin.....  | x                         | x    | 96           | 0,4  | x                         | x    | x            | x    | x           | x             | 96           | 0,4           |
| MIETERPARTEI.....       | x                         | x    | 53           | 0,2  | x                         | x    | x            | x    | x           | x             | 53           | 0,2           |
| Die Humanisten.....     | x                         | x    | 43           | 0,2  | x                         | x    | x            | x    | x           | x             | 43           | 0,2           |
| Team Todenhöfer.....    | x                         | x    | 67           | 0,2  | x                         | x    | x            | x    | x           | x             | 67           | 0,2           |
| Volt.....               | x                         | x    | 141          | 0,5  | x                         | x    | x            | x    | x           | x             | 141          | 0,5           |
| Sonstige .....          | x                         | x    | x            | x    | x                         | x    | 115          | 0,5  | x           | x             | x            | x             |



**3.61 Wahlkreis Marzahn-Hellersdorf 1**

Gewählt ist: Lindemann, Gunnar Norbert (AfD)

- Endgültiges Ergebnis -

| Merkmal                 | Abgeordnetenhauswahl 2021 |      |              |      | Abgeordnetenhauswahl 2016 |      |              |      | Differenz   |               |              |               |
|-------------------------|---------------------------|------|--------------|------|---------------------------|------|--------------|------|-------------|---------------|--------------|---------------|
|                         | Erststimmen               |      | Zweitstimmen |      | Erststimmen               |      | Zweitstimmen |      | Erststimmen |               | Zweitstimmen |               |
|                         | Anzahl                    | %    | Anzahl       | %    | Anzahl                    | %    | Anzahl       | %    | Anzahl      | Prozentpunkte | Anzahl       | Prozentpunkte |
| Wahlberechtigte .....   | 31 417                    | x    | 31 417       | x    | 32 544                    | x    | 32 544       | x    | - 1 127     | x             | - 1 127      | x             |
| ohne Wahlschein .....   | 23 881                    | 76,0 | 23 881       | 76,0 | 29 030                    | 89,2 | 29 030       | 89,2 | - 5 149     | - 13,2        | - 5 149      | - 13,2        |
| mit Wahlschein .....    | 7 536                     | 24,0 | 7 536        | 24,0 | 3 514                     | 10,8 | 3 514        | 10,8 | 4 022       | 13,2          | 4 022        | 13,2          |
| Wählende .....          | 18 762                    | 59,7 | 18 762       | 59,7 | 16 494                    | 50,7 | 16 494       | 50,7 | 2 268       | 9,0           | 2 268        | 9,0           |
| darunter Briefwählende  | 6 689                     | 35,7 | 6 689        | 35,7 | 3 275                     | 19,9 | 3 275        | 19,9 | 3 414       | 15,8          | 3 414        | 15,8          |
| Abgegebene Stimmen ..   | 18 231                    | x    | 18 727       | x    | 16 477                    | x    | 16 483       | x    | 1 754       | x             | 2 244        | x             |
| Ungültige Stimmen ..... | 356                       | 2,0  | 260          | 1,4  | 388                       | 2,4  | 377          | 2,3  | - 32        | - 0,4         | - 117        | - 0,9         |
| Gültige Stimmen .....   | 17 875                    | 98,0 | 18 467       | 98,6 | 16 089                    | 97,6 | 16 106       | 97,7 | 1 786       | 0,4           | 2 361        | 0,9           |
| SPD.....                | 3 979                     | 22,3 | 3 720        | 20,1 | 2 971                     | 18,5 | 2 514        | 15,6 | 1 008       | 3,8           | 1 206        | 4,5           |
| CDU.....                | 2 170                     | 12,1 | 2 339        | 12,7 | 1 468                     | 9,1  | 1 487        | 9,2  | 702         | 3,0           | 852          | 3,4           |
| GRÜNE.....              | 900                       | 5,0  | 987          | 5,3  | 665                       | 4,1  | 556          | 3,5  | 235         | 0,9           | 431          | 1,9           |
| DIE LINKE.....          | 3 756                     | 21,0 | 3 441        | 18,6 | 4 611                     | 28,7 | 4 113        | 25,5 | - 855       | - 7,6         | - 672        | - 6,9         |
| AfD.....                | 4 049                     | 22,7 | 4 008        | 21,7 | 4 916                     | 30,6 | 4 669        | 29,0 | - 867       | - 7,9         | - 661        | - 7,3         |
| FDP.....                | 912                       | 5,1  | 959          | 5,2  | 384                       | 2,4  | 339          | 2,1  | 528         | 2,7           | 620          | 3,1           |
| Die PARTEI.....         | 476                       | 2,7  | 359          | 1,9  | x                         | x    | 193          | 1,2  | 476         | 2,7           | 166          | 0,7           |
| Tierschutzpartei.....   | 1 156                     | 6,5  | 704          | 3,8  | x                         | x    | 445          | 2,8  | 1 156       | 6,5           | 259          | 1,0           |
| PIRATEN.....            | x                         | x    | 115          | 0,6  | x                         | x    | 251          | 1,6  | x           | x             | - 136        | - 0,9         |
| Graue Panther.....      | x                         | x    | 205          | 1,1  | x                         | x    | 365          | 2,3  | x           | x             | - 160        | - 1,2         |
| NPD.....                | 116                       | 0,6  | 91           | 0,5  | 406                       | 2,5  | 429          | 2,7  | - 290       | - 1,9         | - 338        | - 2,2         |
| Gesundheitsforschung... | x                         | x    | 113          | 0,6  | x                         | x    | 183          | 1,1  | x           | x             | - 70         | - 0,5         |
| LKR.....                | x                         | x    | 24           | 0,1  | x                         | x    | 107          | 0,7  | x           | x             | - 83         | - 0,5         |
| DKP.....                | x                         | x    | 44           | 0,2  | x                         | x    | 55           | 0,3  | x           | x             | - 11         | - 0,1         |
| SGP.....                | x                         | x    | 5            | 0,0  | x                         | x    | 20           | 0,1  | x           | x             | - 15         | - 0,1         |
| BüSo.....               | x                         | x    | 22           | 0,1  | x                         | x    | 18           | 0,1  | x           | x             | 4            | 0,0           |
| B*.....                 | x                         | x    | 10           | 0,1  | x                         | x    | x            | x    | x           | x             | 10           | 0,1           |
| ÖDP.....                | x                         | x    | 17           | 0,1  | x                         | x    | x            | x    | x           | x             | 17           | 0,1           |
| TIERSCHUTZ hier!.....   | x                         | x    | 203          | 1,1  | x                         | x    | x            | x    | x           | x             | 203          | 1,1           |
| dieBasis.....           | 361                       | 2,0  | 210          | 1,1  | x                         | x    | x            | x    | 361         | 2,0           | 210          | 1,1           |
| Bildet Berlin!.....     | x                         | x    | 44           | 0,2  | x                         | x    | x            | x    | x           | x             | 44           | 0,2           |
| Die Grauen.....         | x                         | x    | 288          | 1,6  | x                         | x    | x            | x    | x           | x             | 288          | 1,6           |
| du.....                 | x                         | x    | 45           | 0,2  | x                         | x    | x            | x    | x           | x             | 45           | 0,2           |
| BÜNDNIS21.....          | x                         | x    | 13           | 0,1  | x                         | x    | x            | x    | x           | x             | 13           | 0,1           |
| FREIE WÄHLER.....       | x                         | x    | 196          | 1,1  | x                         | x    | x            | x    | x           | x             | 196          | 1,1           |
| Klimaliste Berlin.....  | x                         | x    | 16           | 0,1  | x                         | x    | x            | x    | x           | x             | 16           | 0,1           |
| MIETERPARTEI.....       | x                         | x    | 103          | 0,6  | x                         | x    | x            | x    | x           | x             | 103          | 0,6           |
| Die Humanisten.....     | x                         | x    | 32           | 0,2  | x                         | x    | x            | x    | x           | x             | 32           | 0,2           |
| Team Todenhöfer.....    | x                         | x    | 57           | 0,3  | x                         | x    | x            | x    | x           | x             | 57           | 0,3           |
| Volt.....               | x                         | x    | 97           | 0,5  | x                         | x    | x            | x    | x           | x             | 97           | 0,5           |
| Sonstige .....          | x                         | x    | x            | x    | 668                       | 4,2  | 362          | 2,2  | x           | x             | x            | x             |

## 3.62 Wahlkreis Marzahn-Hellersdorf 2

Gewählt ist: Dr. Schmidt, Manuela (DIE LINKE)

- Endgültiges Ergebnis -

| Merkmal                 | Abgeordnetenhauswahl 2021 |      |              |      | Abgeordnetenhauswahl 2016 |      |              |      | Differenz   |               |              |               |
|-------------------------|---------------------------|------|--------------|------|---------------------------|------|--------------|------|-------------|---------------|--------------|---------------|
|                         | Erststimmen               |      | Zweitstimmen |      | Erststimmen               |      | Zweitstimmen |      | Erststimmen |               | Zweitstimmen |               |
|                         | Anzahl                    | %    | Anzahl       | %    | Anzahl                    | %    | Anzahl       | %    | Anzahl      | Prozentpunkte | Anzahl       | Prozentpunkte |
| Wahlberechtigte .....   | 33 035                    | x    | 33 035       | x    | 34 545                    | x    | 34 545       | x    | - 1 510     | x             | - 1 510      | x             |
| ohne Wahlschein .....   | 22 746                    | 68,9 | 22 746       | 68,9 | 29 125                    | 84,3 | 29 125       | 84,3 | - 6 379     | - 15,5        | - 6 379      | - 15,5        |
| mit Wahlschein .....    | 10 289                    | 31,1 | 10 289       | 31,1 | 5 420                     | 15,7 | 5 420        | 15,7 | 4 869       | 15,5          | 4 869        | 15,5          |
| Wählende .....          | 21 821                    | 66,1 | 21 821       | 66,1 | 20 347                    | 58,9 | 20 347       | 58,9 | 1 474       | 7,2           | 1 474        | 7,2           |
| darunter Briefwählende  | 9 301                     | 42,6 | 9 301        | 42,6 | 5 107                     | 25,1 | 5 107        | 25,1 | 4 194       | 17,5          | 4 194        | 17,5          |
| Abgegebene Stimmen ..   | 21 795                    | x    | 21 757       | x    | 20 313                    | x    | 20 295       | x    | 1 482       | x             | 1 462        | x             |
| Ungültige Stimmen ..... | 346                       | 1,6  | 272          | 1,3  | 401                       | 2,0  | 380          | 1,9  | - 55        | - 0,4         | - 108        | - 0,6         |
| Gültige Stimmen .....   | 21 449                    | 98,4 | 21 485       | 98,7 | 19 912                    | 98,0 | 19 915       | 98,1 | 1 537       | 0,4           | 1 570        | 0,6           |
| SPD.....                | 5 016                     | 23,4 | 4 956        | 23,1 | 4 143                     | 20,8 | 3 655        | 18,4 | 873         | 2,6           | 1 301        | 4,7           |
| CDU.....                | 3 197                     | 14,9 | 3 344        | 15,6 | 2 160                     | 10,8 | 2 198        | 11,0 | 1 037       | 4,1           | 1 146        | 4,5           |
| GRÜNE.....              | 1 206                     | 5,6  | 1 188        | 5,5  | 828                       | 4,2  | 712          | 3,6  | 378         | 1,5           | 476          | 2,0           |
| DIE LINKE.....          | 5 156                     | 24,0 | 4 498        | 20,9 | 6 328                     | 31,8 | 5 547        | 27,9 | - 1 172     | - 7,7         | - 1 049      | - 6,9         |
| AfD.....                | 3 773                     | 17,6 | 3 685        | 17,2 | 5 047                     | 25,3 | 4 918        | 24,7 | - 1 274     | - 7,8         | - 1 233      | - 7,5         |
| FDP.....                | 1 088                     | 5,1  | 1 000        | 4,7  | 577                       | 2,9  | 497          | 2,5  | 511         | 2,2           | 503          | 2,2           |
| Die PARTEI.....         | 520                       | 2,4  | 309          | 1,4  | x                         | x    | 202          | 1,0  | 520         | 2,4           | 107          | 0,4           |
| Tierschutzpartei.....   | 1 028                     | 4,8  | 700          | 3,3  | x                         | x    | 376          | 1,9  | 1 028       | 4,8           | 324          | 1,4           |
| PIRATEN.....            | x                         | x    | 94           | 0,4  | x                         | x    | 261          | 1,3  | x           | x             | - 167        | - 0,9         |
| Graue Panther.....      | x                         | x    | 207          | 1,0  | x                         | x    | 420          | 2,1  | x           | x             | - 213        | - 1,1         |
| NPD.....                | 89                        | 0,4  | 78           | 0,4  | 332                       | 1,7  | 330          | 1,7  | - 243       | - 1,3         | - 252        | - 1,3         |
| Gesundheitsforschung... | x                         | x    | 121          | 0,6  | x                         | x    | 181          | 0,9  | x           | x             | - 60         | - 0,3         |
| LKR.....                | x                         | x    | 22           | 0,1  | x                         | x    | 107          | 0,5  | x           | x             | - 85         | - 0,4         |
| DKP.....                | x                         | x    | 54           | 0,3  | x                         | x    | 67           | 0,3  | x           | x             | - 13         | - 0,1         |
| SGP.....                | x                         | x    | 15           | 0,1  | x                         | x    | 29           | 0,1  | x           | x             | - 14         | - 0,1         |
| BüSo.....               | x                         | x    | 11           | 0,1  | x                         | x    | 22           | 0,1  | x           | x             | - 11         | - 0,1         |
| B*.....                 | x                         | x    | 11           | 0,1  | x                         | x    | x            | x    | x           | x             | 11           | 0,1           |
| ÖDP.....                | x                         | x    | 11           | 0,1  | x                         | x    | x            | x    | x           | x             | 11           | 0,1           |
| TIERSCHUTZ hier!.....   | x                         | x    | 157          | 0,7  | x                         | x    | x            | x    | x           | x             | 157          | 0,7           |
| dieBasis.....           | 376                       | 1,8  | 193          | 0,9  | x                         | x    | x            | x    | 376         | 1,8           | 193          | 0,9           |
| Bildet Berlin!.....     | x                         | x    | 47           | 0,2  | x                         | x    | x            | x    | x           | x             | 47           | 0,2           |
| Die Grauen.....         | x                         | x    | 268          | 1,2  | x                         | x    | x            | x    | x           | x             | 268          | 1,2           |
| du.....                 | x                         | x    | 37           | 0,2  | x                         | x    | x            | x    | x           | x             | 37           | 0,2           |
| BÜNDNIS21.....          | x                         | x    | 11           | 0,1  | x                         | x    | x            | x    | x           | x             | 11           | 0,1           |
| FREIE WÄHLER.....       | x                         | x    | 167          | 0,8  | x                         | x    | x            | x    | x           | x             | 167          | 0,8           |
| Klimaliste Berlin.....  | x                         | x    | 16           | 0,1  | x                         | x    | x            | x    | x           | x             | 16           | 0,1           |
| MIETERPARTEI.....       | x                         | x    | 74           | 0,3  | x                         | x    | x            | x    | x           | x             | 74           | 0,3           |
| Die Humanisten.....     | x                         | x    | 56           | 0,3  | x                         | x    | x            | x    | x           | x             | 56           | 0,3           |
| Team Todenhöfer.....    | x                         | x    | 55           | 0,3  | x                         | x    | x            | x    | x           | x             | 55           | 0,3           |
| Volt.....               | x                         | x    | 100          | 0,5  | x                         | x    | x            | x    | x           | x             | 100          | 0,5           |
| Sonstige .....          | x                         | x    | x            | x    | 497                       | 2,5  | 393          | 2,0  | x           | x             | x            | x             |

**3.63 Wahlkreis Marzahn-Hellersdorf 3**

Gewählt ist: Auricht, Jeannette (AfD)

- Endgültiges Ergebnis -

| Merkmal                 | Abgeordnetenhauswahl 2021 |      |              |      | Abgeordnetenhauswahl 2016 |      |              |      | Differenz   |               |              |               |
|-------------------------|---------------------------|------|--------------|------|---------------------------|------|--------------|------|-------------|---------------|--------------|---------------|
|                         | Erststimmen               |      | Zweitstimmen |      | Erststimmen               |      | Zweitstimmen |      | Erststimmen |               | Zweitstimmen |               |
|                         | Anzahl                    | %    | Anzahl       | %    | Anzahl                    | %    | Anzahl       | %    | Anzahl      | Prozentpunkte | Anzahl       | Prozentpunkte |
| Wahlberechtigte .....   | 33 082                    | x    | 33 082       | x    | 33 808                    | x    | 33 808       | x    | - 726       | x             | - 726        | x             |
| ohne Wahlschein .....   | 24 597                    | 74,4 | 24 597       | 74,4 | 30 158                    | 89,2 | 30 158       | 89,2 | - 5 561     | - 14,9        | - 5 561      | - 14,9        |
| mit Wahlschein .....    | 8 485                     | 25,6 | 8 485        | 25,6 | 3 650                     | 10,8 | 3 650        | 10,8 | 4 835       | 14,9          | 4 835        | 14,9          |
| Wählende .....          | 20 156                    | 60,9 | 20 156       | 60,9 | 17 316                    | 51,2 | 17 316       | 51,2 | 2 840       | 9,7           | 2 840        | 9,7           |
| darunter Briefwählende  | 7 504                     | 37,2 | 7 504        | 37,2 | 3 412                     | 19,7 | 3 412        | 19,7 | 4 092       | 17,5          | 4 092        | 17,5          |
| Abgegebene Stimmen ..   | 20 049                    | x    | 20 124       | x    | 17 305                    | x    | 17 308       | x    | 2 744       | x             | 2 816        | x             |
| Ungültige Stimmen ..... | 363                       | 1,8  | 303          | 1,5  | 402                       | 2,3  | 348          | 2,0  | - 39        | - 0,5         | - 45         | - 0,5         |
| Gültige Stimmen .....   | 19 686                    | 98,2 | 19 821       | 98,5 | 16 903                    | 97,7 | 16 960       | 98,0 | 2 783       | 0,5           | 2 861        | 0,5           |
| SPD.....                | 4 037                     | 20,5 | 3 944        | 19,9 | 3 261                     | 19,3 | 2 797        | 16,5 | 776         | 1,2           | 1 147        | 3,4           |
| CDU.....                | 2 854                     | 14,5 | 2 746        | 13,9 | 1 602                     | 9,5  | 1 636        | 9,6  | 1 252       | 5,0           | 1 110        | 4,2           |
| GRÜNE.....              | 1 025                     | 5,2  | 1 064        | 5,4  | 775                       | 4,6  | 625          | 3,7  | 250         | 0,6           | 439          | 1,7           |
| DIE LINKE.....          | 4 085                     | 20,8 | 3 632        | 18,3 | 4 753                     | 28,1 | 4 109        | 24,2 | - 668       | - 7,4         | - 477        | - 5,9         |
| AfD.....                | 4 335                     | 22,0 | 4 138        | 20,9 | 5 037                     | 29,8 | 4 832        | 28,5 | - 702       | - 7,8         | - 694        | - 7,6         |
| FDP.....                | 984                       | 5,0  | 963          | 4,9  | 479                       | 2,8  | 419          | 2,5  | 505         | 2,2           | 544          | 2,4           |
| Die PARTEI.....         | 584                       | 3,0  | 396          | 2,0  | x                         | x    | 208          | 1,2  | 584         | 3,0           | 188          | 0,8           |
| Tierschutzpartei.....   | 1 263                     | 6,4  | 835          | 4,2  | x                         | x    | 512          | 3,0  | 1 263       | 6,4           | 323          | 1,2           |
| PIRATEN.....            | x                         | x    | 113          | 0,6  | x                         | x    | 294          | 1,7  | x           | x             | - 181        | - 1,2         |
| Graue Panther.....      | x                         | x    | 213          | 1,1  | x                         | x    | 357          | 2,1  | x           | x             | - 144        | - 1,0         |
| NPD.....                | 146                       | 0,7  | 119          | 0,6  | 473                       | 2,8  | 479          | 2,8  | - 327       | - 2,1         | - 360        | - 2,2         |
| Gesundheitsforschung... | x                         | x    | 152          | 0,8  | x                         | x    | 178          | 1,0  | x           | x             | - 26         | - 0,3         |
| LKR.....                | x                         | x    | 20           | 0,1  | x                         | x    | 101          | 0,6  | x           | x             | - 81         | - 0,5         |
| DKP.....                | x                         | x    | 41           | 0,2  | x                         | x    | 47           | 0,3  | x           | x             | - 6          | - 0,1         |
| SGP.....                | x                         | x    | 8            | 0,0  | x                         | x    | 28           | 0,2  | x           | x             | - 20         | - 0,1         |
| BüSo.....               | x                         | x    | 14           | 0,1  | x                         | x    | 36           | 0,2  | x           | x             | - 22         | - 0,1         |
| B*.....                 | x                         | x    | 11           | 0,1  | x                         | x    | x            | x    | x           | x             | 11           | 0,1           |
| ÖDP.....                | x                         | x    | 20           | 0,1  | x                         | x    | x            | x    | x           | x             | 20           | 0,1           |
| TIERSCHUTZ hier!.....   | x                         | x    | 203          | 1,0  | x                         | x    | x            | x    | x           | x             | 203          | 1,0           |
| dieBasis.....           | 373                       | 1,9  | 223          | 1,1  | x                         | x    | x            | x    | 373         | 1,9           | 223          | 1,1           |
| Bildet Berlin!.....     | x                         | x    | 42           | 0,2  | x                         | x    | x            | x    | x           | x             | 42           | 0,2           |
| Die Grauen.....         | x                         | x    | 281          | 1,4  | x                         | x    | x            | x    | x           | x             | 281          | 1,4           |
| du.....                 | x                         | x    | 44           | 0,2  | x                         | x    | x            | x    | x           | x             | 44           | 0,2           |
| BÜNDNIS21.....          | x                         | x    | 10           | 0,1  | x                         | x    | x            | x    | x           | x             | 10           | 0,1           |
| FREIE WÄHLER.....       | x                         | x    | 204          | 1,0  | x                         | x    | x            | x    | x           | x             | 204          | 1,0           |
| Klimaliste Berlin.....  | x                         | x    | 26           | 0,1  | x                         | x    | x            | x    | x           | x             | 26           | 0,1           |
| MIETERPARTEI.....       | x                         | x    | 129          | 0,7  | x                         | x    | x            | x    | x           | x             | 129          | 0,7           |
| Die Humanisten.....     | x                         | x    | 35           | 0,2  | x                         | x    | x            | x    | x           | x             | 35           | 0,2           |
| Team Todenhöfer.....    | x                         | x    | 73           | 0,4  | x                         | x    | x            | x    | x           | x             | 73           | 0,4           |
| Volt.....               | x                         | x    | 122          | 0,6  | x                         | x    | x            | x    | x           | x             | 122          | 0,6           |
| Sonstige .....          | x                         | x    | x            | x    | 523                       | 3,1  | 302          | 1,8  | x           | x             | x            | x             |

## 3.64 Wahlkreis Marzahn-Hellersdorf 4

Gewählt ist: Gräff, Christian (CDU)

- Endgültiges Ergebnis -

| Merkmal                 | Abgeordnetenhauswahl 2021 |      |              |      | Abgeordnetenhauswahl 2016 |      |              |      | Differenz   |               |              |               |
|-------------------------|---------------------------|------|--------------|------|---------------------------|------|--------------|------|-------------|---------------|--------------|---------------|
|                         | Erststimmen               |      | Zweitstimmen |      | Erststimmen               |      | Zweitstimmen |      | Erststimmen |               | Zweitstimmen |               |
|                         | Anzahl                    | %    | Anzahl       | %    | Anzahl                    | %    | Anzahl       | %    | Anzahl      | Prozentpunkte | Anzahl       | Prozentpunkte |
| Wahlberechtigte .....   | 34 811                    | x    | 34 811       | x    | 34 019                    | x    | 34 019       | x    | 792         | x             | 792          | x             |
| ohne Wahlschein .....   | 20 837                    | 59,9 | 20 837       | 59,9 | 27 172                    | 79,9 | 27 172       | 79,9 | - 6 335     | - 20,0        | - 6 335      | - 20,0        |
| mit Wahlschein .....    | 13 974                    | 40,1 | 13 974       | 40,1 | 6 847                     | 20,1 | 6 847        | 20,1 | 7 127       | 20,0          | 7 127        | 20,0          |
| Wählende .....          | 26 510                    | 76,2 | 26 510       | 76,2 | 23 358                    | 68,7 | 23 358       | 68,7 | 3 152       | 7,5           | 3 152        | 7,5           |
| darunter Briefwählende  | 12 872                    | 48,6 | 12 872       | 48,6 | 6 460                     | 27,7 | 6 460        | 27,7 | 6 412       | 20,9          | 6 412        | 20,9          |
| Abgegebene Stimmen ..   | 26 470                    | x    | 26 456       | x    | 23 330                    | x    | 23 322       | x    | 3 140       | x             | 3 134        | x             |
| Ungültige Stimmen ..... | 315                       | 1,2  | 242          | 0,9  | 328                       | 1,4  | 355          | 1,5  | - 13        | - 0,2         | - 113        | - 0,6         |
| Gültige Stimmen .....   | 26 155                    | 98,8 | 26 214       | 99,1 | 23 002                    | 98,6 | 22 967       | 98,5 | 3 153       | 0,2           | 3 247        | 0,6           |
| SPD.....                | 3 720                     | 14,2 | 4 589        | 17,5 | 4 008                     | 17,4 | 4 055        | 17,7 | - 288       | - 3,2         | 534          | - 0,1         |
| CDU.....                | 9 278                     | 35,5 | 7 212        | 27,5 | 5 989                     | 26,0 | 4 629        | 20,2 | 3 289       | 9,4           | 2 583        | 7,4           |
| GRÜNE.....              | 2 156                     | 8,2  | 2 084        | 7,9  | 1 114                     | 4,8  | 1 142        | 5,0  | 1 042       | 3,4           | 942          | 3,0           |
| DIE LINKE.....          | 4 879                     | 18,7 | 4 788        | 18,3 | 5 964                     | 25,9 | 5 600        | 24,4 | - 1 085     | - 7,3         | - 812        | - 6,1         |
| AfD.....                | 3 073                     | 11,7 | 3 278        | 12,5 | 4 526                     | 19,7 | 4 765        | 20,7 | - 1 453     | - 7,9         | - 1 487      | - 8,2         |
| FDP.....                | 1 082                     | 4,1  | 1 239        | 4,7  | 618                       | 2,7  | 744          | 3,2  | 464         | 1,5           | 495          | 1,5           |
| Die PARTEI.....         | 493                       | 1,9  | 377          | 1,4  | x                         | x    | 221          | 1,0  | 493         | 1,9           | 156          | 0,5           |
| Tierschutzpartei.....   | 1 008                     | 3,9  | 649          | 2,5  | x                         | x    | 405          | 1,8  | 1 008       | 3,9           | 244          | 0,7           |
| PIRATEN.....            | x                         | x    | 103          | 0,4  | x                         | x    | 229          | 1,0  | x           | x             | - 126        | - 0,6         |
| Graue Panther.....      | x                         | x    | 155          | 0,6  | x                         | x    | 322          | 1,4  | x           | x             | - 167        | - 0,8         |
| NPD.....                | x                         | x    | 48           | 0,2  | 184                       | 0,8  | 198          | 0,9  | - 184       | - 0,8         | - 150        | - 0,7         |
| Gesundheitsforschung... | x                         | x    | 106          | 0,4  | x                         | x    | 170          | 0,7  | x           | x             | - 64         | - 0,3         |
| LKR.....                | x                         | x    | 17           | 0,1  | x                         | x    | 142          | 0,6  | x           | x             | - 125        | - 0,6         |
| DKP.....                | x                         | x    | 83           | 0,3  | x                         | x    | 79           | 0,3  | x           | x             | 4            | 0,0           |
| SGP.....                | x                         | x    | 5            | 0,0  | x                         | x    | 18           | 0,1  | x           | x             | - 13         | - 0,1         |
| BüSo.....               | x                         | x    | 16           | 0,1  | x                         | x    | 35           | 0,2  | x           | x             | - 19         | - 0,1         |
| B*.....                 | x                         | x    | 5            | 0,0  | x                         | x    | x            | x    | x           | x             | 5            | 0,0           |
| ÖDP.....                | x                         | x    | 30           | 0,1  | x                         | x    | x            | x    | x           | x             | 30           | 0,1           |
| TIERSCHUTZ hier!.....   | x                         | x    | 164          | 0,6  | x                         | x    | x            | x    | x           | x             | 164          | 0,6           |
| dieBasis.....           | 466                       | 1,8  | 327          | 1,2  | x                         | x    | x            | x    | 466         | 1,8           | 327          | 1,2           |
| Bildet Berlin!.....     | x                         | x    | 52           | 0,2  | x                         | x    | x            | x    | x           | x             | 52           | 0,2           |
| Die Grauen.....         | x                         | x    | 246          | 0,9  | x                         | x    | x            | x    | x           | x             | 246          | 0,9           |
| du.....                 | x                         | x    | 24           | 0,1  | x                         | x    | x            | x    | x           | x             | 24           | 0,1           |
| BÜNDNIS21.....          | x                         | x    | 17           | 0,1  | x                         | x    | x            | x    | x           | x             | 17           | 0,1           |
| FREIE WÄHLER.....       | x                         | x    | 204          | 0,8  | x                         | x    | x            | x    | x           | x             | 204          | 0,8           |
| Klimaliste Berlin.....  | x                         | x    | 40           | 0,2  | x                         | x    | x            | x    | x           | x             | 40           | 0,2           |
| MIETERPARTEI.....       | x                         | x    | 59           | 0,2  | x                         | x    | x            | x    | x           | x             | 59           | 0,2           |
| Die Humanisten.....     | x                         | x    | 68           | 0,3  | x                         | x    | x            | x    | x           | x             | 68           | 0,3           |
| Team Todenhöfer.....    | x                         | x    | 90           | 0,3  | x                         | x    | x            | x    | x           | x             | 90           | 0,3           |
| Volt.....               | x                         | x    | 139          | 0,5  | x                         | x    | x            | x    | x           | x             | 139          | 0,5           |
| Sonstige .....          | x                         | x    | x            | x    | 599                       | 2,6  | 213          | 0,9  | x           | x             | x            | x             |

**3.65 Wahlkreis Marzahn-Hellersdorf 5**

Gewählt ist: Günther-Wünsch, Katharina (CDU)

- Endgültiges Ergebnis -

| Merkmal                 | Abgeordnetenhauswahl 2021 |      |              |      | Abgeordnetenhauswahl 2016 |      |              |      | Differenz   |               |              |               |
|-------------------------|---------------------------|------|--------------|------|---------------------------|------|--------------|------|-------------|---------------|--------------|---------------|
|                         | Erststimmen               |      | Zweitstimmen |      | Erststimmen               |      | Zweitstimmen |      | Erststimmen |               | Zweitstimmen |               |
|                         | Anzahl                    | %    | Anzahl       | %    | Anzahl                    | %    | Anzahl       | %    | Anzahl      | Prozentpunkte | Anzahl       | Prozentpunkte |
| Wahlberechtigte .....   | 33 629                    | x    | 33 629       | x    | 32 855                    | x    | 32 855       | x    | 774         | x             | 774          | x             |
| ohne Wahlschein .....   | 18 073                    | 53,7 | 18 073       | 53,7 | 25 275                    | 76,9 | 25 275       | 76,9 | - 7 202     | - 23,2        | - 7 202      | - 23,2        |
| mit Wahlschein .....    | 15 556                    | 46,3 | 15 556       | 46,3 | 7 580                     | 23,1 | 7 580        | 23,1 | 7 976       | 23,2          | 7 976        | 23,2          |
| Wählende .....          | 28 677                    | 85,3 | 28 677       | 85,3 | 25 765                    | 78,4 | 25 765       | 78,4 | 2 912       | 6,9           | 2 912        | 6,9           |
| darunter Briefwählende  | 14 519                    | 50,6 | 14 519       | 50,6 | 7 121                     | 27,6 | 7 121        | 27,6 | 7 398       | 23,0          | 7 398        | 23,0          |
| Abgegebene Stimmen ..   | 28 533                    | x    | 28 648       | x    | 25 748                    | x    | 25 746       | x    | 2 785       | x             | 2 902        | x             |
| Ungültige Stimmen ..... | 317                       | 1,1  | 237          | 0,8  | 307                       | 1,2  | 278          | 1,1  | 10          | - 0,1         | - 41         | - 0,3         |
| Gültige Stimmen .....   | 28 216                    | 98,9 | 28 411       | 99,2 | 25 441                    | 98,8 | 25 468       | 98,9 | 2 775       | 0,1           | 2 943        | 0,3           |
| SPD.....                | 5 210                     | 18,5 | 5 340        | 18,8 | 3 181                     | 12,5 | 4 054        | 15,9 | 2 029       | 6,0           | 1 286        | 2,9           |
| CDU.....                | 9 461                     | 33,5 | 8 229        | 29,0 | 12 019                    | 47,2 | 8 055        | 31,6 | - 2 558     | - 13,7        | 174          | - 2,7         |
| GRÜNE.....              | 2 542                     | 9,0  | 2 537        | 8,9  | 1 225                     | 4,8  | 1 442        | 5,7  | 1 317       | 4,2           | 1 095        | 3,3           |
| DIE LINKE.....          | 4 041                     | 14,3 | 4 188        | 14,7 | 4 148                     | 16,3 | 4 447        | 17,5 | - 107       | - 2,0         | - 259        | - 2,7         |
| AfD.....                | 3 283                     | 11,6 | 3 354        | 11,8 | 3 998                     | 15,7 | 4 771        | 18,7 | - 715       | - 4,1         | - 1 417      | - 6,9         |
| FDP.....                | 1 669                     | 5,9  | 1 830        | 6,4  | 663                       | 2,6  | 922          | 3,6  | 1 006       | 3,3           | 908          | 2,8           |
| Die PARTEI.....         | 504                       | 1,8  | 375          | 1,3  | x                         | x    | 249          | 1,0  | 504         | 1,8           | 126          | 0,3           |
| Tierschutzpartei.....   | 1 032                     | 3,7  | 637          | 2,2  | x                         | x    | 375          | 1,5  | 1 032       | 3,7           | 262          | 0,8           |
| PIRATEN.....            | x                         | x    | 74           | 0,3  | x                         | x    | 245          | 1,0  | x           | x             | - 171        | - 0,7         |
| Graue Panther.....      | x                         | x    | 173          | 0,6  | x                         | x    | 257          | 1,0  | x           | x             | - 84         | - 0,4         |
| NPD.....                | x                         | x    | 44           | 0,2  | x                         | x    | 132          | 0,5  | x           | x             | - 88         | - 0,4         |
| Gesundheitsforschung... | x                         | x    | 108          | 0,4  | x                         | x    | 123          | 0,5  | x           | x             | - 15         | - 0,1         |
| LKR.....                | x                         | x    | 24           | 0,1  | x                         | x    | 194          | 0,8  | x           | x             | - 170        | - 0,7         |
| DKP.....                | x                         | x    | 40           | 0,1  | x                         | x    | 51           | 0,2  | x           | x             | - 11         | - 0,1         |
| SGP.....                | x                         | x    | 7            | 0,0  | x                         | x    | 21           | 0,1  | x           | x             | - 14         | - 0,1         |
| BüSo.....               | x                         | x    | 12           | 0,0  | x                         | x    | 17           | 0,1  | x           | x             | - 5          | 0,0           |
| B*.....                 | x                         | x    | 9            | 0,0  | x                         | x    | x            | x    | x           | x             | 9            | 0,0           |
| ÖDP.....                | x                         | x    | 22           | 0,1  | x                         | x    | x            | x    | x           | x             | 22           | 0,1           |
| TIERSCHUTZ hier!.....   | x                         | x    | 157          | 0,6  | x                         | x    | x            | x    | x           | x             | 157          | 0,6           |
| dieBasis.....           | 474                       | 1,7  | 316          | 1,1  | x                         | x    | x            | x    | 474         | 1,7           | 316          | 1,1           |
| Bildet Berlin!.....     | x                         | x    | 57           | 0,2  | x                         | x    | x            | x    | x           | x             | 57           | 0,2           |
| Die Grauen.....         | x                         | x    | 246          | 0,9  | x                         | x    | x            | x    | x           | x             | 246          | 0,9           |
| du.....                 | x                         | x    | 25           | 0,1  | x                         | x    | x            | x    | x           | x             | 25           | 0,1           |
| BÜNDNIS21.....          | x                         | x    | 18           | 0,1  | x                         | x    | x            | x    | x           | x             | 18           | 0,1           |
| FREIE WÄHLER.....       | x                         | x    | 225          | 0,8  | x                         | x    | x            | x    | x           | x             | 225          | 0,8           |
| Klimaliste Berlin.....  | x                         | x    | 24           | 0,1  | x                         | x    | x            | x    | x           | x             | 24           | 0,1           |
| MIETERPARTEI.....       | x                         | x    | 27           | 0,1  | x                         | x    | x            | x    | x           | x             | 27           | 0,1           |
| Die Humanisten.....     | x                         | x    | 36           | 0,1  | x                         | x    | x            | x    | x           | x             | 36           | 0,1           |
| Team Todenhöfer.....    | x                         | x    | 94           | 0,3  | x                         | x    | x            | x    | x           | x             | 94           | 0,3           |
| Volt.....               | x                         | x    | 183          | 0,6  | x                         | x    | x            | x    | x           | x             | 183          | 0,6           |
| Sonstige .....          | x                         | x    | x            | x    | 207                       | 0,8  | 113          | 0,4  | x           | x             | x            | x             |

## 3.66 Wahlkreis Marzahn-Hellersdorf 6

Gewählt ist: Herrmann, Alexander (CDU)

- Endgültiges Ergebnis -

| Merkmal                 | Abgeordnetenhauswahl 2021 |      |              |      | Abgeordnetenhauswahl 2016 |      |              |      | Differenz   |               |              |               |
|-------------------------|---------------------------|------|--------------|------|---------------------------|------|--------------|------|-------------|---------------|--------------|---------------|
|                         | Erststimmen               |      | Zweitstimmen |      | Erststimmen               |      | Zweitstimmen |      | Erststimmen |               | Zweitstimmen |               |
|                         | Anzahl                    | %    | Anzahl       | %    | Anzahl                    | %    | Anzahl       | %    | Anzahl      | Prozentpunkte | Anzahl       | Prozentpunkte |
| Wahlberechtigte .....   | 31 267                    | x    | 31 267       | x    | 32 748                    | x    | 32 748       | x    | - 1 481     | x             | - 1 481      | x             |
| ohne Wahlschein .....   | 21 737                    | 69,5 | 21 737       | 69,5 | 27 958                    | 85,4 | 27 958       | 85,4 | - 6 221     | - 15,9        | - 6 221      | - 15,9        |
| mit Wahlschein .....    | 9 530                     | 30,5 | 9 530        | 30,5 | 4 790                     | 14,6 | 4 790        | 14,6 | 4 740       | 15,9          | 4 740        | 15,9          |
| Wählende .....          | 20 741                    | 66,3 | 20 741       | 66,3 | 18 927                    | 57,8 | 18 927       | 57,8 | 1 814       | 8,5           | 1 814        | 8,5           |
| darunter Briefwählende  | 8 598                     | 41,5 | 8 598        | 41,5 | 4 454                     | 23,5 | 4 454        | 23,5 | 4 144       | 17,9          | 4 144        | 17,9          |
| Abgegebene Stimmen ..   | 20 145                    | x    | 20 691       | x    | 18 921                    | x    | 18 897       | x    | 1 224       | x             | 1 794        | x             |
| Ungültige Stimmen ..... | 302                       | 1,5  | 248          | 1,2  | 410                       | 2,2  | 424          | 2,2  | - 108       | - 0,7         | - 176        | - 1,0         |
| Gültige Stimmen .....   | 19 843                    | 98,5 | 20 443       | 98,8 | 18 511                    | 97,8 | 18 473       | 97,8 | 1 332       | 0,7           | 1 970        | 1,0           |
| SPD.....                | 3 573                     | 18,0 | 3 996        | 19,5 | 3 993                     | 21,6 | 3 254        | 17,6 | - 420       | - 3,6         | 742          | 1,9           |
| CDU.....                | 5 541                     | 27,9 | 4 270        | 20,9 | 3 333                     | 18,0 | 2 756        | 14,9 | 2 208       | 9,9           | 1 514        | 6,0           |
| GRÜNE.....              | 1 102                     | 5,6  | 1 204        | 5,9  | 929                       | 5,0  | 869          | 4,7  | 173         | 0,5           | 335          | 1,2           |
| DIE LINKE.....          | 3 681                     | 18,6 | 3 655        | 17,9 | 4 675                     | 25,3 | 4 400        | 23,8 | - 994       | - 6,7         | - 745        | - 5,9         |
| AfD.....                | 3 273                     | 16,5 | 3 384        | 16,6 | 4 360                     | 23,6 | 4 355        | 23,6 | - 1 087     | - 7,1         | - 971        | - 7,0         |
| FDP.....                | 813                       | 4,1  | 1 024        | 5,0  | 524                       | 2,8  | 490          | 2,7  | 289         | 1,3           | 534          | 2,4           |
| Die PARTEI.....         | 472                       | 2,4  | 308          | 1,5  | x                         | x    | 247          | 1,3  | 472         | 2,4           | 61           | 0,2           |
| Tierschutzpartei.....   | 1 023                     | 5,2  | 681          | 3,3  | x                         | x    | 473          | 2,6  | 1 023       | 5,2           | 208          | 0,8           |
| PIRATEN.....            | x                         | x    | 103          | 0,5  | x                         | x    | 293          | 1,6  | x           | x             | - 190        | - 1,1         |
| Graue Panther.....      | x                         | x    | 174          | 0,9  | x                         | x    | 371          | 2,0  | x           | x             | - 197        | - 1,2         |
| NPD.....                | x                         | x    | 86           | 0,4  | 337                       | 1,8  | 354          | 1,9  | - 337       | - 1,8         | - 268        | - 1,5         |
| Gesundheitsforschung... | x                         | x    | 116          | 0,6  | x                         | x    | 187          | 1,0  | x           | x             | - 71         | - 0,4         |
| LKR.....                | x                         | x    | 13           | 0,1  | x                         | x    | 103          | 0,6  | x           | x             | - 90         | - 0,5         |
| DKP.....                | x                         | x    | 63           | 0,3  | x                         | x    | 60           | 0,3  | x           | x             | 3            | 0,0           |
| SGP.....                | x                         | x    | 11           | 0,1  | x                         | x    | 32           | 0,2  | x           | x             | - 21         | - 0,1         |
| BüSo.....               | x                         | x    | 12           | 0,1  | x                         | x    | 13           | 0,1  | x           | x             | - 1          | 0,0           |
| B*.....                 | x                         | x    | 12           | 0,1  | x                         | x    | x            | x    | x           | x             | 12           | 0,1           |
| ÖDP.....                | x                         | x    | 23           | 0,1  | x                         | x    | x            | x    | x           | x             | 23           | 0,1           |
| TIERSCHUTZ hier!.....   | x                         | x    | 181          | 0,9  | x                         | x    | x            | x    | x           | x             | 181          | 0,9           |
| dieBasis.....           | 365                       | 1,8  | 249          | 1,2  | x                         | x    | x            | x    | 365         | 1,8           | 249          | 1,2           |
| Bildet Berlin!.....     | x                         | x    | 51           | 0,2  | x                         | x    | x            | x    | x           | x             | 51           | 0,2           |
| Die Grauen.....         | x                         | x    | 280          | 1,4  | x                         | x    | x            | x    | x           | x             | 280          | 1,4           |
| du.....                 | x                         | x    | 29           | 0,1  | x                         | x    | x            | x    | x           | x             | 29           | 0,1           |
| BÜNDNIS21.....          | x                         | x    | 16           | 0,1  | x                         | x    | x            | x    | x           | x             | 16           | 0,1           |
| FREIE WÄHLER.....       | x                         | x    | 202          | 1,0  | x                         | x    | x            | x    | x           | x             | 202          | 1,0           |
| Klimaliste Berlin.....  | x                         | x    | 17           | 0,1  | x                         | x    | x            | x    | x           | x             | 17           | 0,1           |
| MIETERPARTEI.....       | x                         | x    | 77           | 0,4  | x                         | x    | x            | x    | x           | x             | 77           | 0,4           |
| Die Humanisten.....     | x                         | x    | 32           | 0,2  | x                         | x    | x            | x    | x           | x             | 32           | 0,2           |
| Team Todenhöfer.....    | x                         | x    | 63           | 0,3  | x                         | x    | x            | x    | x           | x             | 63           | 0,3           |
| Volt.....               | x                         | x    | 111          | 0,5  | x                         | x    | x            | x    | x           | x             | 111          | 0,5           |
| Sonstige .....          | x                         | x    | x            | x    | 360                       | 1,9  | 216          | 1,2  | x           | x             | x            | x             |

**3.67 Wahlkreis Lichtenberg 1**

Gewählt ist: Freymark, Danny (CDU)

- Endgültiges Ergebnis -

| Merkmal                 | Abgeordnetenhauswahl 2021 |      |              |      | Abgeordnetenhauswahl 2016 |      |              |      | Differenz   |               |              |               |
|-------------------------|---------------------------|------|--------------|------|---------------------------|------|--------------|------|-------------|---------------|--------------|---------------|
|                         | Erststimmen               |      | Zweitstimmen |      | Erststimmen               |      | Zweitstimmen |      | Erststimmen |               | Zweitstimmen |               |
|                         | Anzahl                    | %    | Anzahl       | %    | Anzahl                    | %    | Anzahl       | %    | Anzahl      | Prozentpunkte | Anzahl       | Prozentpunkte |
| Wahlberechtigte .....   | 33 796                    | x    | 33 796       | x    | 30 084                    | x    | 30 084       | x    | 3 712       | x             | 3 712        | x             |
| ohne Wahlschein .....   | 24 338                    | 72,0 | 24 338       | 72,0 | 26 066                    | 86,6 | 26 066       | 86,6 | - 1 728     | - 14,6        | - 1 728      | - 14,6        |
| mit Wahlschein .....    | 9 458                     | 28,0 | 9 458        | 28,0 | 4 018                     | 13,4 | 4 018        | 13,4 | 5 440       | 14,6          | 5 440        | 14,6          |
| Wählende .....          | 22 555                    | 66,7 | 22 555       | 66,7 | 16 815                    | 55,9 | 16 815       | 55,9 | 5 740       | 10,8          | 5 740        | 10,8          |
| darunter Briefwählende  | 8 554                     | 37,9 | 8 554        | 37,9 | 3 774                     | 22,4 | 3 774        | 22,4 | 4 780       | 15,5          | 4 780        | 15,5          |
| Abgegebene Stimmen ..   | 22 491                    | x    | 22 400       | x    | 16 788                    | x    | 16 802       | x    | 5 703       | x             | 5 598        | x             |
| Ungültige Stimmen ..... | 392                       | 1,7  | 331          | 1,5  | 317                       | 1,9  | 358          | 2,1  | 75          | - 0,1         | - 27         | - 0,7         |
| Gültige Stimmen .....   | 22 099                    | 98,3 | 22 069       | 98,5 | 16 471                    | 98,1 | 16 444       | 97,9 | 5 628       | 0,1           | 5 625        | 0,7           |
| SPD.....                | 4 145                     | 18,8 | 4 550        | 20,6 | 2 684                     | 16,3 | 2 649        | 16,1 | 1 461       | 2,5           | 1 901        | 4,5           |
| CDU.....                | 5 635                     | 25,5 | 4 372        | 19,8 | 3 451                     | 21,0 | 2 522        | 15,3 | 2 184       | 4,5           | 1 850        | 4,5           |
| GRÜNE.....              | 1 170                     | 5,3  | 1 132        | 5,1  | 599                       | 3,6  | 550          | 3,3  | 571         | 1,7           | 582          | 1,8           |
| DIE LINKE.....          | 4 160                     | 18,8 | 3 850        | 17,4 | 4 118                     | 25,0 | 4 014        | 24,4 | 42          | - 6,2         | - 164        | - 7,0         |
| AfD.....                | 3 920                     | 17,7 | 3 998        | 18,1 | 4 277                     | 26,0 | 4 285        | 26,1 | - 357       | - 8,2         | - 287        | - 7,9         |
| FDP.....                | 967                       | 4,4  | 1 045        | 4,7  | 329                       | 2,0  | 335          | 2,0  | 638         | 2,4           | 710          | 2,7           |
| Die PARTEI.....         | x                         | x    | 343          | 1,6  | x                         | x    | 199          | 1,2  | x           | x             | 144          | 0,3           |
| Tierschutzpartei.....   | 1 116                     | 5,1  | 714          | 3,2  | x                         | x    | 408          | 2,5  | 1 116       | 5,1           | 306          | 0,8           |
| PIRATEN.....            | x                         | x    | 134          | 0,6  | 368                       | 2,2  | 247          | 1,5  | - 368       | - 2,2         | - 113        | - 0,9         |
| Graue Panther.....      | x                         | x    | 190          | 0,9  | x                         | x    | 279          | 1,7  | x           | x             | - 89         | - 0,8         |
| NPD.....                | 106                       | 0,5  | 105          | 0,5  | 288                       | 1,7  | 313          | 1,9  | - 182       | - 1,3         | - 208        | - 1,4         |
| Gesundheitsforschung... | x                         | x    | 139          | 0,6  | x                         | x    | 182          | 1,1  | x           | x             | - 43         | - 0,5         |
| LKR.....                | x                         | x    | 13           | 0,1  | x                         | x    | 73           | 0,4  | x           | x             | - 60         | - 0,4         |
| DKP.....                | x                         | x    | 68           | 0,3  | x                         | x    | 51           | 0,3  | x           | x             | 17           | 0,0           |
| SGP.....                | x                         | x    | 12           | 0,1  | x                         | x    | 24           | 0,1  | x           | x             | - 12         | - 0,1         |
| BüSo.....               | x                         | x    | 11           | 0,0  | x                         | x    | 17           | 0,1  | x           | x             | - 6          | - 0,1         |
| B*.....                 | x                         | x    | 8            | 0,0  | x                         | x    | x            | x    | x           | x             | 8            | 0,0           |
| ÖDP.....                | x                         | x    | 26           | 0,1  | x                         | x    | x            | x    | x           | x             | 26           | 0,1           |
| TIERSCHUTZ hier!.....   | x                         | x    | 184          | 0,8  | x                         | x    | x            | x    | x           | x             | 184          | 0,8           |
| dieBasis.....           | 300                       | 1,4  | 223          | 1,0  | x                         | x    | x            | x    | 300         | 1,4           | 223          | 1,0           |
| Bildet Berlin!.....     | x                         | x    | 44           | 0,2  | x                         | x    | x            | x    | x           | x             | 44           | 0,2           |
| Die Grauen.....         | x                         | x    | 292          | 1,3  | x                         | x    | x            | x    | x           | x             | 292          | 1,3           |
| du.....                 | x                         | x    | 23           | 0,1  | x                         | x    | x            | x    | x           | x             | 23           | 0,1           |
| BÜNDNIS21.....          | x                         | x    | 14           | 0,1  | x                         | x    | x            | x    | x           | x             | 14           | 0,1           |
| FREIE WÄHLER.....       | 580                       | 2,6  | 277          | 1,3  | x                         | x    | x            | x    | 580         | 2,6           | 277          | 1,3           |
| Klimaliste Berlin.....  | x                         | x    | 18           | 0,1  | x                         | x    | x            | x    | x           | x             | 18           | 0,1           |
| MIETERPARTEI.....       | x                         | x    | 78           | 0,4  | x                         | x    | x            | x    | x           | x             | 78           | 0,4           |
| Die Humanisten.....     | x                         | x    | 32           | 0,1  | x                         | x    | x            | x    | x           | x             | 32           | 0,1           |
| Team Todenhöfer.....    | x                         | x    | 84           | 0,4  | x                         | x    | x            | x    | x           | x             | 84           | 0,4           |
| Volt.....               | x                         | x    | 90           | 0,4  | x                         | x    | x            | x    | x           | x             | 90           | 0,4           |
| Sonstige .....          | x                         | x    | x            | x    | 357                       | 2,2  | 296          | 1,8  | x           | x             | x            | x             |

## 3.68 Wahlkreis Lichtenberg 2

Gewählt ist: Dr. Pätzold, Martin (CDU)

- Endgültiges Ergebnis -

| Merkmal                 | Abgeordnetenhauswahl 2021 |      |              |      | Abgeordnetenhauswahl 2016 |      |              |      | Differenz   |               |              |               |
|-------------------------|---------------------------|------|--------------|------|---------------------------|------|--------------|------|-------------|---------------|--------------|---------------|
|                         | Erststimmen               |      | Zweitstimmen |      | Erststimmen               |      | Zweitstimmen |      | Erststimmen |               | Zweitstimmen |               |
|                         | Anzahl                    | %    | Anzahl       | %    | Anzahl                    | %    | Anzahl       | %    | Anzahl      | Prozentpunkte | Anzahl       | Prozentpunkte |
| Wahlberechtigte .....   | 33 179                    | x    | 33 179       | x    | 32 599                    | x    | 32 599       | x    | 580         | x             | 580          | x             |
| ohne Wahlschein .....   | 21 721                    | 65,5 | 21 721       | 65,5 | 26 917                    | 82,6 | 26 917       | 82,6 | - 5 196     | - 17,1        | - 5 196      | - 17,1        |
| mit Wahlschein .....    | 11 458                    | 34,5 | 11 458       | 34,5 | 5 682                     | 17,4 | 5 682        | 17,4 | 5 776       | 17,1          | 5 776        | 17,1          |
| Wählende .....          | 24 152                    | 72,8 | 24 152       | 72,8 | 20 623                    | 63,3 | 20 623       | 63,3 | 3 529       | 9,5           | 3 529        | 9,5           |
| darunter Briefwählende  | 10 390                    | 43,0 | 10 390       | 43,0 | 5 299                     | 25,7 | 5 299        | 25,7 | 5 091       | 17,3          | 5 091        | 17,3          |
| Abgegebene Stimmen ..   | 24 092                    | x    | 24 123       | x    | 20 595                    | x    | 20 612       | x    | 3 497       | x             | 3 511        | x             |
| Ungültige Stimmen ..... | 399                       | 1,7  | 266          | 1,1  | 395                       | 1,9  | 394          | 1,9  | 4           | - 0,3         | - 128        | - 0,8         |
| Gültige Stimmen .....   | 23 693                    | 98,3 | 23 857       | 98,9 | 20 200                    | 98,1 | 20 218       | 98,1 | 3 493       | 0,3           | 3 639        | 0,8           |
| SPD.....                | 4 840                     | 20,4 | 5 013        | 21,0 | 4 081                     | 20,2 | 3 718        | 18,4 | 759         | 0,2           | 1 295        | 2,6           |
| CDU.....                | 5 055                     | 21,3 | 4 475        | 18,8 | 3 043                     | 15,1 | 2 893        | 14,3 | 2 012       | 6,3           | 1 582        | 4,4           |
| GRÜNE.....              | 2 034                     | 8,6  | 1 910        | 8,0  | 994                       | 4,9  | 985          | 4,9  | 1 040       | 3,7           | 925          | 3,1           |
| DIE LINKE.....          | 4 978                     | 21,0 | 4 621        | 19,4 | 5 876                     | 29,1 | 5 465        | 27,0 | - 898       | - 8,1         | - 844        | - 7,7         |
| AfD.....                | 3 272                     | 13,8 | 3 267        | 13,7 | 4 485                     | 22,2 | 4 385        | 21,7 | - 1 213     | - 8,4         | - 1 118      | - 8,0         |
| FDP.....                | 1 418                     | 6,0  | 1 499        | 6,3  | 683                       | 3,4  | 634          | 3,1  | 735         | 2,6           | 865          | 3,1           |
| Die PARTEI.....         | x                         | x    | 405          | 1,7  | x                         | x    | 246          | 1,2  | x           | x             | 159          | 0,5           |
| Tierschutzpartei.....   | 1 092                     | 4,6  | 640          | 2,7  | x                         | x    | 432          | 2,1  | 1 092       | 4,6           | 208          | 0,5           |
| PIRATEN.....            | x                         | x    | 110          | 0,5  | 415                       | 2,1  | 269          | 1,3  | - 415       | - 2,1         | - 159        | - 0,9         |
| Graue Panther.....      | x                         | x    | 144          | 0,6  | x                         | x    | 253          | 1,3  | x           | x             | - 109        | - 0,6         |
| NPD.....                | x                         | x    | 63           | 0,3  | 213                       | 1,1  | 231          | 1,1  | - 213       | - 1,1         | - 168        | - 0,9         |
| Gesundheitsforschung... | x                         | x    | 119          | 0,5  | x                         | x    | 190          | 0,9  | x           | x             | - 71         | - 0,4         |
| LKR.....                | x                         | x    | 23           | 0,1  | x                         | x    | 84           | 0,4  | x           | x             | - 61         | - 0,3         |
| DKP.....                | x                         | x    | 45           | 0,2  | x                         | x    | 81           | 0,4  | x           | x             | - 36         | - 0,2         |
| SGP.....                | x                         | x    | 9            | 0,0  | x                         | x    | 33           | 0,2  | x           | x             | - 24         | - 0,1         |
| BüSo.....               | x                         | x    | 11           | 0,0  | x                         | x    | 12           | 0,1  | x           | x             | - 1          | 0,0           |
| B*.....                 | x                         | x    | 10           | 0,0  | x                         | x    | x            | x    | x           | x             | 10           | 0,0           |
| ÖDP.....                | x                         | x    | 31           | 0,1  | x                         | x    | x            | x    | x           | x             | 31           | 0,1           |
| TIERSCHUTZ hier!.....   | x                         | x    | 132          | 0,6  | x                         | x    | x            | x    | x           | x             | 132          | 0,6           |
| dieBasis.....           | 374                       | 1,6  | 276          | 1,2  | x                         | x    | x            | x    | 374         | 1,6           | 276          | 1,2           |
| Bildet Berlin!.....     | x                         | x    | 34           | 0,1  | x                         | x    | x            | x    | x           | x             | 34           | 0,1           |
| Die Grauen.....         | x                         | x    | 276          | 1,2  | x                         | x    | x            | x    | x           | x             | 276          | 1,2           |
| du.....                 | x                         | x    | 33           | 0,1  | x                         | x    | x            | x    | x           | x             | 33           | 0,1           |
| BÜNDNIS21.....          | x                         | x    | 20           | 0,1  | x                         | x    | x            | x    | x           | x             | 20           | 0,1           |
| FREIE WÄHLER.....       | 630                       | 2,7  | 315          | 1,3  | x                         | x    | x            | x    | 630         | 2,7           | 315          | 1,3           |
| Klimaliste Berlin.....  | x                         | x    | 37           | 0,2  | x                         | x    | x            | x    | x           | x             | 37           | 0,2           |
| MIETERPARTEI.....       | x                         | x    | 71           | 0,3  | x                         | x    | x            | x    | x           | x             | 71           | 0,3           |
| Die Humanisten.....     | x                         | x    | 44           | 0,2  | x                         | x    | x            | x    | x           | x             | 44           | 0,2           |
| Team Todenhöfer.....    | x                         | x    | 85           | 0,4  | x                         | x    | x            | x    | x           | x             | 85           | 0,4           |
| Volt.....               | x                         | x    | 139          | 0,6  | x                         | x    | x            | x    | x           | x             | 139          | 0,6           |
| Sonstige .....          | x                         | x    | x            | x    | 410                       | 2,0  | 307          | 1,5  | x           | x             | x            | x             |



**3.69 Wahlkreis Lichtenberg 3**

Gewählt ist: Engelmann, Claudia (DIE LINKE)

- Endgültiges Ergebnis -

| Merkmal                 | Abgeordnetenhauswahl 2021 |      |              |      | Abgeordnetenhauswahl 2016 |      |              |      | Differenz   |               |              |               |
|-------------------------|---------------------------|------|--------------|------|---------------------------|------|--------------|------|-------------|---------------|--------------|---------------|
|                         | Erststimmen               |      | Zweitstimmen |      | Erststimmen               |      | Zweitstimmen |      | Erststimmen |               | Zweitstimmen |               |
|                         | Anzahl                    | %    | Anzahl       | %    | Anzahl                    | %    | Anzahl       | %    | Anzahl      | Prozentpunkte | Anzahl       | Prozentpunkte |
| Wahlberechtigte .....   | 34 168                    | x    | 34 168       | x    | 35 695                    | x    | 35 695       | x    | - 1 527     | x             | - 1 527      | x             |
| ohne Wahlschein .....   | 22 900                    | 67,0 | 22 900       | 67,0 | 29 781                    | 83,4 | 29 781       | 83,4 | - 6 881     | - 16,4        | - 6 881      | - 16,4        |
| mit Wahlschein .....    | 11 268                    | 33,0 | 11 268       | 33,0 | 5 914                     | 16,6 | 5 914        | 16,6 | 5 354       | 16,4          | 5 354        | 16,4          |
| Wählende .....          | 23 398                    | 68,5 | 23 398       | 68,5 | 21 144                    | 59,2 | 21 144       | 59,2 | 2 254       | 9,2           | 2 254        | 9,2           |
| darunter Briefwählende  | 10 124                    | 43,3 | 10 124       | 43,3 | 5 496                     | 26,0 | 5 496        | 26,0 | 4 628       | 17,3          | 4 628        | 17,3          |
| Abgegebene Stimmen ..   | 23 004                    | x    | 23 133       | x    | 21 108                    | x    | 21 124       | x    | 1 896       | x             | 2 009        | x             |
| Ungültige Stimmen ..... | 401                       | 1,7  | 322          | 1,4  | 428                       | 2,0  | 412          | 2,0  | - 27        | - 0,3         | - 90         | - 0,6         |
| Gültige Stimmen .....   | 22 603                    | 98,3 | 22 811       | 98,6 | 20 680                    | 98,0 | 20 712       | 98,0 | 1 923       | 0,3           | 2 099        | 0,6           |
| SPD.....                | 5 224                     | 23,1 | 5 266        | 23,1 | 4 672                     | 22,6 | 4 323        | 20,9 | 552         | 0,5           | 943          | 2,2           |
| CDU.....                | 2 827                     | 12,5 | 2 844        | 12,5 | 2 489                     | 12,0 | 2 363        | 11,4 | 338         | 0,5           | 481          | 1,1           |
| GRÜNE.....              | 2 499                     | 11,1 | 2 297        | 10,1 | 1 185                     | 5,7  | 1 109        | 5,4  | 1 314       | 5,3           | 1 188        | 4,7           |
| DIE LINKE.....          | 5 526                     | 24,4 | 4 839        | 21,2 | 6 286                     | 30,4 | 5 708        | 27,6 | - 760       | - 5,9         | - 869        | - 6,3         |
| AfD.....                | 2 906                     | 12,9 | 2 796        | 12,3 | 4 414                     | 21,3 | 4 324        | 20,9 | - 1 508     | - 8,5         | - 1 528      | - 8,6         |
| FDP.....                | 1 417                     | 6,3  | 1 301        | 5,7  | 564                       | 2,7  | 553          | 2,7  | 853         | 3,5           | 748          | 3,0           |
| Die PARTEI.....         | x                         | x    | 552          | 2,4  | x                         | x    | 403          | 1,9  | x           | x             | 149          | 0,5           |
| Tierschutzpartei.....   | 1 245                     | 5,5  | 732          | 3,2  | x                         | x    | 436          | 2,1  | 1 245       | 5,5           | 296          | 1,1           |
| PIRATEN.....            | x                         | x    | 139          | 0,6  | 509                       | 2,5  | 320          | 1,5  | - 509       | - 2,5         | - 181        | - 0,9         |
| Graue Panther.....      | x                         | x    | 190          | 0,8  | x                         | x    | 282          | 1,4  | x           | x             | - 92         | - 0,5         |
| NPD.....                | x                         | x    | 50           | 0,2  | 206                       | 1,0  | 201          | 1,0  | - 206       | - 1,0         | - 151        | - 0,8         |
| Gesundheitsforschung... | x                         | x    | 130          | 0,6  | x                         | x    | 169          | 0,8  | x           | x             | - 39         | - 0,2         |
| LKR.....                | 45                        | 0,2  | 18           | 0,1  | x                         | x    | 104          | 0,5  | 45          | 0,2           | - 86         | - 0,4         |
| DKP.....                | x                         | x    | 59           | 0,3  | x                         | x    | 99           | 0,5  | x           | x             | - 40         | - 0,2         |
| SGP.....                | x                         | x    | 10           | 0,0  | x                         | x    | 30           | 0,1  | x           | x             | - 20         | - 0,1         |
| BüSo.....               | x                         | x    | 11           | 0,0  | x                         | x    | 19           | 0,1  | x           | x             | - 8          | 0,0           |
| B*.....                 | x                         | x    | 24           | 0,1  | x                         | x    | x            | x    | x           | x             | 24           | 0,1           |
| ÖDP.....                | x                         | x    | 26           | 0,1  | x                         | x    | x            | x    | x           | x             | 26           | 0,1           |
| TIERSCHUTZ hier!.....   | x                         | x    | 140          | 0,6  | x                         | x    | x            | x    | x           | x             | 140          | 0,6           |
| dieBasis.....           | 335                       | 1,5  | 227          | 1,0  | x                         | x    | x            | x    | 335         | 1,5           | 227          | 1,0           |
| Bildet Berlin!.....     | x                         | x    | 57           | 0,2  | x                         | x    | x            | x    | x           | x             | 57           | 0,2           |
| Die Grauen.....         | x                         | x    | 231          | 1,0  | x                         | x    | x            | x    | x           | x             | 231          | 1,0           |
| du.....                 | x                         | x    | 46           | 0,2  | x                         | x    | x            | x    | x           | x             | 46           | 0,2           |
| BÜNDNIS21.....          | x                         | x    | 33           | 0,1  | x                         | x    | x            | x    | x           | x             | 33           | 0,1           |
| FREIE WÄHLER.....       | 579                       | 2,6  | 276          | 1,2  | x                         | x    | x            | x    | 579         | 2,6           | 276          | 1,2           |
| Klimaliste Berlin.....  | x                         | x    | 52           | 0,2  | x                         | x    | x            | x    | x           | x             | 52           | 0,2           |
| MIETERPARTEI.....       | x                         | x    | 71           | 0,3  | x                         | x    | x            | x    | x           | x             | 71           | 0,3           |
| Die Humanisten.....     | x                         | x    | 71           | 0,3  | x                         | x    | x            | x    | x           | x             | 71           | 0,3           |
| Team Todenhöfer.....    | x                         | x    | 111          | 0,5  | x                         | x    | x            | x    | x           | x             | 111          | 0,5           |
| Volt.....               | x                         | x    | 212          | 0,9  | x                         | x    | x            | x    | x           | x             | 212          | 0,9           |
| Sonstige .....          | x                         | x    | x            | x    | 355                       | 1,7  | 269          | 1,3  | x           | x             | x            | x             |

## 3.70 Wahlkreis Lichtenberg 4

Gewählt ist: Schlüsselburg, Sebastian (DIE LINKE)

- Endgültiges Ergebnis -

| Merkmal                 | Abgeordnetenhauswahl 2021 |      |              |      | Abgeordnetenhauswahl 2016 |      |              |      | Differenz   |               |              |               |
|-------------------------|---------------------------|------|--------------|------|---------------------------|------|--------------|------|-------------|---------------|--------------|---------------|
|                         | Erststimmen               |      | Zweitstimmen |      | Erststimmen               |      | Zweitstimmen |      | Erststimmen |               | Zweitstimmen |               |
|                         | Anzahl                    | %    | Anzahl       | %    | Anzahl                    | %    | Anzahl       | %    | Anzahl      | Prozentpunkte | Anzahl       | Prozentpunkte |
| Wahlberechtigte .....   | 33 886                    | x    | 33 886       | x    | 35 213                    | x    | 35 213       | x    | - 1 327     | x             | - 1 327      | x             |
| ohne Wahlschein .....   | 21 429                    | 63,2 | 21 429       | 63,2 | 28 507                    | 81,0 | 28 507       | 81,0 | - 7 078     | - 17,7        | - 7 078      | - 17,7        |
| mit Wahlschein .....    | 12 457                    | 36,8 | 12 457       | 36,8 | 6 706                     | 19,0 | 6 706        | 19,0 | 5 751       | 17,7          | 5 751        | 17,7          |
| Wählende .....          | 25 166                    | 74,3 | 25 166       | 74,3 | 22 419                    | 63,7 | 22 419       | 63,7 | 2 747       | 10,6          | 2 747        | 10,6          |
| darunter Briefwählende  | 11 395                    | 45,3 | 11 395       | 45,3 | 6 161                     | 27,5 | 6 161        | 27,5 | 5 234       | 17,8          | 5 234        | 17,8          |
| Abgegebene Stimmen ..   | 24 826                    | x    | 25 132       | x    | 22 393                    | x    | 22 409       | x    | 2 433       | x             | 2 723        | x             |
| Ungültige Stimmen ..... | 383                       | 1,5  | 272          | 1,1  | 375                       | 1,7  | 347          | 1,5  | 8           | - 0,1         | - 75         | - 0,5         |
| Gültige Stimmen .....   | 24 443                    | 98,5 | 24 860       | 98,9 | 22 018                    | 98,3 | 22 062       | 98,5 | 2 425       | 0,1           | 2 798        | 0,5           |
| SPD.....                | 5 196                     | 21,3 | 4 838        | 19,5 | 4 833                     | 22,0 | 4 391        | 19,9 | 363         | - 0,7         | 447          | - 0,4         |
| CDU.....                | 2 849                     | 11,7 | 2 456        | 9,9  | 2 256                     | 10,2 | 2 070        | 9,4  | 593         | 1,4           | 386          | 0,5           |
| GRÜNE.....              | 4 300                     | 17,6 | 4 174        | 16,8 | 2 208                     | 10,0 | 2 153        | 9,8  | 2 092       | 7,6           | 2 021        | 7,0           |
| DIE LINKE.....          | 7 198                     | 29,4 | 6 088        | 24,5 | 7 223                     | 32,8 | 6 504        | 29,5 | - 25        | - 3,4         | - 416        | - 5,0         |
| AfD.....                | 2 365                     | 9,7  | 2 263        | 9,1  | 3 744                     | 17,0 | 3 585        | 16,2 | - 1 379     | - 7,3         | - 1 322      | - 7,1         |
| FDP.....                | x                         | x    | 1 255        | 5,0  | 651                       | 3,0  | 656          | 3,0  | - 651       | - 3,0         | 599          | 2,1           |
| Die PARTEI.....         | x                         | x    | 745          | 3,0  | x                         | x    | 635          | 2,9  | x           | x             | 110          | 0,1           |
| Tierschutzpartei.....   | 1 404                     | 5,7  | 768          | 3,1  | x                         | x    | 533          | 2,4  | 1 404       | 5,7           | 235          | 0,7           |
| PIRATEN.....            | x                         | x    | 128          | 0,5  | 617                       | 2,8  | 478          | 2,2  | - 617       | - 2,8         | - 350        | - 1,7         |
| Graue Panther.....      | x                         | x    | 143          | 0,6  | x                         | x    | 249          | 1,1  | x           | x             | - 106        | - 0,6         |
| NPD.....                | x                         | x    | 44           | 0,2  | x                         | x    | 169          | 0,8  | x           | x             | - 125        | - 0,6         |
| Gesundheitsforschung... | x                         | x    | 108          | 0,4  | x                         | x    | 172          | 0,8  | x           | x             | - 64         | - 0,3         |
| LKR.....                | 51                        | 0,2  | 15           | 0,1  | x                         | x    | 103          | 0,5  | 51          | 0,2           | - 88         | - 0,4         |
| DKP.....                | x                         | x    | 65           | 0,3  | x                         | x    | 111          | 0,5  | x           | x             | - 46         | - 0,2         |
| SGP.....                | x                         | x    | 11           | 0,0  | x                         | x    | 70           | 0,3  | x           | x             | - 59         | - 0,3         |
| BüSo.....               | x                         | x    | 11           | 0,0  | x                         | x    | 26           | 0,1  | x           | x             | - 15         | - 0,1         |
| B*.....                 | x                         | x    | 54           | 0,2  | x                         | x    | x            | x    | x           | x             | 54           | 0,2           |
| ÖDP.....                | x                         | x    | 38           | 0,2  | x                         | x    | x            | x    | x           | x             | 38           | 0,2           |
| TIERSCHUTZ hier!.....   | x                         | x    | 135          | 0,5  | x                         | x    | x            | x    | x           | x             | 135          | 0,5           |
| dieBasis.....           | 462                       | 1,9  | 300          | 1,2  | x                         | x    | x            | x    | 462         | 1,9           | 300          | 1,2           |
| Bildet Berlin!.....     | x                         | x    | 44           | 0,2  | x                         | x    | x            | x    | x           | x             | 44           | 0,2           |
| Die Grauen.....         | x                         | x    | 216          | 0,9  | x                         | x    | x            | x    | x           | x             | 216          | 0,9           |
| du.....                 | x                         | x    | 68           | 0,3  | x                         | x    | x            | x    | x           | x             | 68           | 0,3           |
| BÜNDNIS21.....          | x                         | x    | 22           | 0,1  | x                         | x    | x            | x    | x           | x             | 22           | 0,1           |
| FREIE WÄHLER.....       | 618                       | 2,5  | 234          | 0,9  | x                         | x    | x            | x    | 618         | 2,5           | 234          | 0,9           |
| Klimaliste Berlin.....  | x                         | x    | 130          | 0,5  | x                         | x    | x            | x    | x           | x             | 130          | 0,5           |
| MIETERPARTEI.....       | x                         | x    | 71           | 0,3  | x                         | x    | x            | x    | x           | x             | 71           | 0,3           |
| Die Humanisten.....     | x                         | x    | 74           | 0,3  | x                         | x    | x            | x    | x           | x             | 74           | 0,3           |
| Team Todenhöfer.....    | x                         | x    | 99           | 0,4  | x                         | x    | x            | x    | x           | x             | 99           | 0,4           |
| Volt.....               | x                         | x    | 263          | 1,1  | x                         | x    | x            | x    | x           | x             | 263          | 1,1           |
| Sonstige .....          | x                         | x    | x            | x    | 486                       | 2,2  | 157          | 0,7  | x           | x             | x            | x             |

**3.71 Wahlkreis Lichtenberg 5**

Gewählt ist: Klein, Hendrikje (DIE LINKE)

- Endgültiges Ergebnis -

| Merkmal                 | Abgeordnetenhauswahl 2021 |      |              |      | Abgeordnetenhauswahl 2016 |      |              |      | Differenz   |               |              |               |
|-------------------------|---------------------------|------|--------------|------|---------------------------|------|--------------|------|-------------|---------------|--------------|---------------|
|                         | Erststimmen               |      | Zweitstimmen |      | Erststimmen               |      | Zweitstimmen |      | Erststimmen |               | Zweitstimmen |               |
|                         | Anzahl                    | %    | Anzahl       | %    | Anzahl                    | %    | Anzahl       | %    | Anzahl      | Prozentpunkte | Anzahl       | Prozentpunkte |
| Wahlberechtigte .....   | 33 776                    | x    | 33 776       | x    | 34 420                    | x    | 34 420       | x    | - 644       | x             | - 644        | x             |
| ohne Wahlschein .....   | 21 470                    | 63,6 | 21 470       | 63,6 | 28 276                    | 82,1 | 28 276       | 82,1 | - 6 806     | - 18,6        | - 6 806      | - 18,6        |
| mit Wahlschein .....    | 12 306                    | 36,4 | 12 306       | 36,4 | 6 144                     | 17,9 | 6 144        | 17,9 | 6 162       | 18,6          | 6 162        | 18,6          |
| Wählende .....          | 24 886                    | 73,7 | 24 886       | 73,7 | 21 614                    | 62,8 | 21 614       | 62,8 | 3 272       | 10,9          | 3 272        | 10,9          |
| darunter Briefwählende  | 11 175                    | 44,9 | 11 175       | 44,9 | 5 569                     | 25,8 | 5 569        | 25,8 | 5 606       | 19,1          | 5 606        | 19,1          |
| Abgegebene Stimmen ..   | 24 812                    | x    | 24 852       | x    | 21 583                    | x    | 21 591       | x    | 3 229       | x             | 3 261        | x             |
| Ungültige Stimmen ..... | 372                       | 1,5  | 268          | 1,1  | 368                       | 1,7  | 366          | 1,7  | 4           | - 0,2         | - 98         | - 0,6         |
| Gültige Stimmen .....   | 24 440                    | 98,5 | 24 584       | 98,9 | 21 215                    | 98,3 | 21 225       | 98,3 | 3 225       | 0,2           | 3 359        | 0,6           |
| SPD.....                | 4 914                     | 20,1 | 4 942        | 20,1 | 4 813                     | 22,7 | 4 187        | 19,7 | 101         | - 2,6         | 755          | 0,4           |
| CDU.....                | 2 610                     | 10,7 | 2 568        | 10,4 | 2 197                     | 10,4 | 2 044        | 9,6  | 413         | 0,3           | 524          | 0,8           |
| GRÜNE.....              | 3 751                     | 15,3 | 3 761        | 15,3 | 2 463                     | 11,6 | 2 471        | 11,6 | 1 288       | 3,7           | 1 290        | 3,7           |
| DIE LINKE.....          | 6 441                     | 26,4 | 5 670        | 23,1 | 6 270                     | 29,6 | 5 606        | 26,4 | 171         | - 3,2         | 64           | - 3,3         |
| AfD.....                | 2 611                     | 10,7 | 2 538        | 10,3 | 3 605                     | 17,0 | 3 417        | 16,1 | - 994       | - 6,3         | - 879        | - 5,8         |
| FDP.....                | 1 132                     | 4,6  | 1 222        | 5,0  | 547                       | 2,6  | 587          | 2,8  | 585         | 2,1           | 635          | 2,2           |
| Die PARTEI.....         | 837                       | 3,4  | 690          | 2,8  | x                         | x    | 740          | 3,5  | 837         | 3,4           | - 50         | - 0,7         |
| Tierschutzpartei.....   | 1 207                     | 4,9  | 821          | 3,3  | x                         | x    | 566          | 2,7  | 1 207       | 4,9           | 255          | 0,7           |
| PIRATEN.....            | x                         | x    | 150          | 0,6  | 686                       | 3,2  | 498          | 2,3  | - 686       | - 3,2         | - 348        | - 1,7         |
| Graue Panther.....      | x                         | x    | 162          | 0,7  | x                         | x    | 268          | 1,3  | x           | x             | - 106        | - 0,6         |
| NPD.....                | x                         | x    | 53           | 0,2  | x                         | x    | 211          | 1,0  | x           | x             | - 158        | - 0,8         |
| Gesundheitsforschung... | x                         | x    | 112          | 0,5  | x                         | x    | 158          | 0,7  | x           | x             | - 46         | - 0,3         |
| LKR.....                | 38                        | 0,2  | 31           | 0,1  | x                         | x    | 100          | 0,5  | 38          | 0,2           | - 69         | - 0,3         |
| DKP.....                | x                         | x    | 70           | 0,3  | x                         | x    | 77           | 0,4  | x           | x             | - 7          | - 0,1         |
| SGP.....                | x                         | x    | 14           | 0,1  | x                         | x    | 53           | 0,2  | x           | x             | - 39         | - 0,2         |
| BüSo.....               | x                         | x    | 6            | 0,0  | x                         | x    | 33           | 0,2  | x           | x             | - 27         | - 0,1         |
| B*.....                 | x                         | x    | 39           | 0,2  | x                         | x    | x            | x    | x           | x             | 39           | 0,2           |
| ÖDP.....                | x                         | x    | 43           | 0,2  | x                         | x    | x            | x    | x           | x             | 43           | 0,2           |
| TIERSCHUTZ hier!.....   | x                         | x    | 132          | 0,5  | x                         | x    | x            | x    | x           | x             | 132          | 0,5           |
| dieBasis.....           | 378                       | 1,5  | 309          | 1,3  | x                         | x    | x            | x    | 378         | 1,5           | 309          | 1,3           |
| Bildet Berlin!.....     | x                         | x    | 63           | 0,3  | x                         | x    | x            | x    | x           | x             | 63           | 0,3           |
| Die Grauen.....         | x                         | x    | 207          | 0,8  | x                         | x    | x            | x    | x           | x             | 207          | 0,8           |
| du.....                 | x                         | x    | 47           | 0,2  | x                         | x    | x            | x    | x           | x             | 47           | 0,2           |
| BÜNDNIS21.....          | x                         | x    | 17           | 0,1  | x                         | x    | x            | x    | x           | x             | 17           | 0,1           |
| FREIE WÄHLER.....       | 521                       | 2,1  | 312          | 1,3  | x                         | x    | x            | x    | 521         | 2,1           | 312          | 1,3           |
| Klimaliste Berlin.....  | x                         | x    | 132          | 0,5  | x                         | x    | x            | x    | x           | x             | 132          | 0,5           |
| MIETERPARTEI.....       | x                         | x    | 83           | 0,3  | x                         | x    | x            | x    | x           | x             | 83           | 0,3           |
| Die Humanisten.....     | x                         | x    | 76           | 0,3  | x                         | x    | x            | x    | x           | x             | 76           | 0,3           |
| Team Todenhöfer.....    | x                         | x    | 85           | 0,3  | x                         | x    | x            | x    | x           | x             | 85           | 0,3           |
| Volt.....               | x                         | x    | 229          | 0,9  | x                         | x    | x            | x    | x           | x             | 229          | 0,9           |
| Sonstige .....          | x                         | x    | x            | x    | 634                       | 3,0  | 209          | 1,0  | x           | x             | x            | x             |

## 3.72 Wahlkreis Lichtenberg 6

Gewählt ist: Geisel, Andreas (SPD)

- Endgültiges Ergebnis -

| Merkmal                 | Abgeordnetenhauswahl 2021 |      |              |      | Abgeordnetenhauswahl 2016 |      |              |      | Differenz   |               |              |               |
|-------------------------|---------------------------|------|--------------|------|---------------------------|------|--------------|------|-------------|---------------|--------------|---------------|
|                         | Erststimmen               |      | Zweitstimmen |      | Erststimmen               |      | Zweitstimmen |      | Erststimmen |               | Zweitstimmen |               |
|                         | Anzahl                    | %    | Anzahl       | %    | Anzahl                    | %    | Anzahl       | %    | Anzahl      | Prozentpunkte | Anzahl       | Prozentpunkte |
| Wahlberechtigte .....   | 30 758                    | x    | 30 758       | x    | 36 700                    | x    | 36 700       | x    | - 5 942     | x             | - 5 942      | x             |
| ohne Wahlschein .....   | 18 082                    | 58,8 | 18 082       | 58,8 | 29 063                    | 79,2 | 29 063       | 79,2 | - 10 981    | - 20,4        | - 10 981     | - 20,4        |
| mit Wahlschein .....    | 12 676                    | 41,2 | 12 676       | 41,2 | 7 637                     | 20,8 | 7 637        | 20,8 | 5 039       | 20,4          | 5 039        | 20,4          |
| Wählende .....          | 24 915                    | 81,0 | 24 915       | 81,0 | 26 078                    | 71,1 | 26 078       | 71,1 | - 1 163     | 9,9           | - 1 163      | 9,9           |
| darunter Briefwählende  | 11 684                    | 46,9 | 11 684       | 46,9 | 6 998                     | 26,8 | 6 998        | 26,8 | 4 686       | 20,1          | 4 686        | 20,1          |
| Abgegebene Stimmen ..   | 24 837                    | x    | 24 878       | x    | 26 039                    | x    | 26 070       | x    | - 1 202     | x             | - 1 192      | x             |
| Ungültige Stimmen ..... | 345                       | 1,4  | 215          | 0,9  | 373                       | 1,4  | 354          | 1,4  | - 28        | 0,0           | - 139        | - 0,5         |
| Gültige Stimmen .....   | 24 492                    | 98,6 | 24 663       | 99,1 | 25 666                    | 98,6 | 25 716       | 98,6 | - 1 174     | 0,0           | - 1 053      | 0,5           |
| SPD.....                | 6 636                     | 27,1 | 5 523        | 22,4 | 6 843                     | 26,7 | 5 682        | 22,1 | - 207       | 0,4           | - 159        | 0,3           |
| CDU.....                | 2 947                     | 12,0 | 3 157        | 12,8 | 3 566                     | 13,9 | 3 331        | 13,0 | - 619       | - 1,9         | - 174        | - 0,2         |
| GRÜNE.....              | 4 216                     | 17,2 | 4 235        | 17,2 | 2 240                     | 8,7  | 2 481        | 9,6  | 1 976       | 8,5           | 1 754        | 7,5           |
| DIE LINKE.....          | 5 182                     | 21,2 | 4 976        | 20,2 | 7 378                     | 28,7 | 6 744        | 26,2 | - 2 196     | - 7,6         | - 1 768      | - 6,0         |
| AfD.....                | 2 000                     | 8,2  | 2 026        | 8,2  | 4 003                     | 15,6 | 4 006        | 15,6 | - 2 003     | - 7,4         | - 1 980      | - 7,4         |
| FDP.....                | 1 344                     | 5,5  | 1 439        | 5,8  | 800                       | 3,1  | 929          | 3,6  | 544         | 2,4           | 510          | 2,2           |
| Die PARTEI.....         | x                         | x    | 547          | 2,2  | x                         | x    | 546          | 2,1  | x           | x             | 1            | 0,1           |
| Tierschutzpartei.....   | 991                       | 4,0  | 612          | 2,5  | x                         | x    | 498          | 1,9  | 991         | 4,0           | 114          | 0,5           |
| PIRATEN.....            | x                         | x    | 118          | 0,5  | 582                       | 2,3  | 421          | 1,6  | - 582       | - 2,3         | - 303        | - 1,2         |
| Graue Panther.....      | x                         | x    | 139          | 0,6  | x                         | x    | 264          | 1,0  | x           | x             | - 125        | - 0,5         |
| NPD.....                | x                         | x    | 27           | 0,1  | x                         | x    | 141          | 0,5  | x           | x             | - 114        | - 0,4         |
| Gesundheitsforschung... | x                         | x    | 90           | 0,4  | x                         | x    | 207          | 0,8  | x           | x             | - 117        | - 0,4         |
| LKR.....                | x                         | x    | 14           | 0,1  | x                         | x    | 127          | 0,5  | x           | x             | - 113        | - 0,4         |
| DKP.....                | x                         | x    | 64           | 0,3  | x                         | x    | 108          | 0,4  | x           | x             | - 44         | - 0,2         |
| SGP.....                | x                         | x    | 3            | 0,0  | x                         | x    | 51           | 0,2  | x           | x             | - 48         | - 0,2         |
| BüSo.....               | x                         | x    | 8            | 0,0  | x                         | x    | 29           | 0,1  | x           | x             | - 21         | - 0,1         |
| B*.....                 | x                         | x    | 24           | 0,1  | x                         | x    | x            | x    | x           | x             | 24           | 0,1           |
| ÖDP.....                | x                         | x    | 40           | 0,2  | x                         | x    | x            | x    | x           | x             | 40           | 0,2           |
| TIERSCHUTZ hier!.....   | x                         | x    | 99           | 0,4  | x                         | x    | x            | x    | x           | x             | 99           | 0,4           |
| dieBasis.....           | 472                       | 1,9  | 350          | 1,4  | x                         | x    | x            | x    | 472         | 1,9           | 350          | 1,4           |
| Bildet Berlin!.....     | x                         | x    | 51           | 0,2  | x                         | x    | x            | x    | x           | x             | 51           | 0,2           |
| Die Grauen.....         | x                         | x    | 169          | 0,7  | x                         | x    | x            | x    | x           | x             | 169          | 0,7           |
| du.....                 | x                         | x    | 34           | 0,1  | x                         | x    | x            | x    | x           | x             | 34           | 0,1           |
| BÜNDNIS21.....          | x                         | x    | 21           | 0,1  | x                         | x    | x            | x    | x           | x             | 21           | 0,1           |
| FREIE WÄHLER.....       | 704                       | 2,9  | 328          | 1,3  | x                         | x    | x            | x    | 704         | 2,9           | 328          | 1,3           |
| Klimaliste Berlin.....  | x                         | x    | 105          | 0,4  | x                         | x    | x            | x    | x           | x             | 105          | 0,4           |
| MIETERPARTEI.....       | x                         | x    | 54           | 0,2  | x                         | x    | x            | x    | x           | x             | 54           | 0,2           |
| Die Humanisten.....     | x                         | x    | 54           | 0,2  | x                         | x    | x            | x    | x           | x             | 54           | 0,2           |
| Team Todenhöfer.....    | x                         | x    | 84           | 0,3  | x                         | x    | x            | x    | x           | x             | 84           | 0,3           |
| Volt.....               | x                         | x    | 272          | 1,1  | x                         | x    | x            | x    | x           | x             | 272          | 1,1           |
| Sonstige .....          | x                         | x    | x            | x    | 254                       | 1,0  | 151          | 0,6  | x           | x             | x            | x             |

**3.73 Wahlkreis Reinickendorf 1**

Gewählt ist: König, Bettina (SPD)

- Endgültiges Ergebnis -

| Merkmal                 | Abgeordnetenhauswahl 2021 |      |              |      | Abgeordnetenhauswahl 2016 |      |              |      | Differenz   |               |              |               |
|-------------------------|---------------------------|------|--------------|------|---------------------------|------|--------------|------|-------------|---------------|--------------|---------------|
|                         | Erststimmen               |      | Zweitstimmen |      | Erststimmen               |      | Zweitstimmen |      | Erststimmen |               | Zweitstimmen |               |
|                         | Anzahl                    | %    | Anzahl       | %    | Anzahl                    | %    | Anzahl       | %    | Anzahl      | Prozentpunkte | Anzahl       | Prozentpunkte |
| Wahlberechtigte .....   | 28 334                    | x    | 28 334       | x    | 29 725                    | x    | 29 725       | x    | - 1 391     | x             | - 1 391      | x             |
| ohne Wahlschein .....   | 20 131                    | 71,0 | 20 131       | 71,0 | 25 008                    | 84,1 | 25 008       | 84,1 | - 4 877     | - 13,1        | - 4 877      | - 13,1        |
| mit Wahlschein .....    | 8 203                     | 29,0 | 8 203        | 29,0 | 4 717                     | 15,9 | 4 717        | 15,9 | 3 486       | 13,1          | 3 486        | 13,1          |
| Wählende .....          | 18 126                    | 64,0 | 18 126       | 64,0 | 16 504                    | 55,5 | 16 504       | 55,5 | 1 622       | 8,5           | 1 622        | 8,5           |
| darunter Briefwählende  | 7 251                     | 40,0 | 7 251        | 40,0 | 4 357                     | 26,4 | 4 357        | 26,4 | 2 894       | 13,6          | 2 894        | 13,6          |
| Abgegebene Stimmen ..   | 18 039                    | x    | 18 094       | x    | 16 469                    | x    | 16 480       | x    | 1 570       | x             | 1 614        | x             |
| Ungültige Stimmen ..... | 301                       | 1,7  | 221          | 1,2  | 383                       | 2,3  | 362          | 2,2  | - 82        | - 0,7         | - 141        | - 1,0         |
| Gültige Stimmen .....   | 17 738                    | 98,3 | 17 873       | 98,8 | 16 086                    | 97,7 | 16 118       | 97,8 | 1 652       | 0,7           | 1 755        | 1,0           |
| SPD.....                | 4 820                     | 27,2 | 4 231        | 23,7 | 4 234                     | 26,3 | 3 847        | 23,9 | 586         | 0,9           | 384          | - 0,2         |
| CDU.....                | 4 228                     | 23,8 | 3 819        | 21,4 | 4 285                     | 26,6 | 3 583        | 22,2 | - 57        | - 2,8         | 236          | - 0,9         |
| GRÜNE.....              | 2 172                     | 12,2 | 2 367        | 13,2 | 1 428                     | 8,9  | 1 451        | 9,0  | 744         | 3,4           | 916          | 4,2           |
| DIE LINKE.....          | 1 671                     | 9,4  | 1 624        | 9,1  | 1 466                     | 9,1  | 1 422        | 8,8  | 205         | 0,3           | 202          | 0,3           |
| AfD.....                | 1 987                     | 11,2 | 1 917        | 10,7 | 3 125                     | 19,4 | 3 046        | 18,9 | - 1 138     | - 8,2         | - 1 129      | - 8,2         |
| FDP.....                | 942                       | 5,3  | 1 008        | 5,6  | 840                       | 5,2  | 892          | 5,5  | 102         | 0,1           | 116          | 0,1           |
| Die PARTEI.....         | 401                       | 2,3  | 313          | 1,8  | x                         | x    | 311          | 1,9  | 401         | 2,3           | 2            | - 0,2         |
| Tierschutzpartei.....   | 885                       | 5,0  | 576          | 3,2  | x                         | x    | 422          | 2,6  | 885         | 5,0           | 154          | 0,6           |
| PIRATEN.....            | x                         | x    | 65           | 0,4  | 421                       | 2,6  | 269          | 1,7  | - 421       | - 2,6         | - 204        | - 1,3         |
| Graue Panther.....      | x                         | x    | 117          | 0,7  | x                         | x    | 457          | 2,8  | x           | x             | - 340        | - 2,2         |
| NPD.....                | x                         | x    | 34           | 0,2  | x                         | x    | 117          | 0,7  | x           | x             | - 83         | - 0,5         |
| Gesundheitsforschung... | x                         | x    | 53           | 0,3  | x                         | x    | 111          | 0,7  | x           | x             | - 58         | - 0,4         |
| LKR.....                | x                         | x    | 9            | 0,1  | x                         | x    | 70           | 0,4  | x           | x             | - 61         | - 0,4         |
| DKP.....                | x                         | x    | 11           | 0,1  | x                         | x    | 13           | 0,1  | x           | x             | - 2          | 0,0           |
| SGP.....                | x                         | x    | 10           | 0,1  | x                         | x    | 32           | 0,2  | x           | x             | - 22         | - 0,1         |
| BüSo.....               | x                         | x    | 4            | 0,0  | x                         | x    | 14           | 0,1  | x           | x             | - 10         | - 0,1         |
| B*.....                 | x                         | x    | 13           | 0,1  | x                         | x    | x            | x    | x           | x             | 13           | 0,1           |
| ÖDP.....                | 50                        | 0,3  | 33           | 0,2  | x                         | x    | x            | x    | 50          | 0,3           | 33           | 0,2           |
| TIERSCHUTZ hier!.....   | x                         | x    | 146          | 0,8  | x                         | x    | x            | x    | x           | x             | 146          | 0,8           |
| dieBasis.....           | 259                       | 1,5  | 214          | 1,2  | x                         | x    | x            | x    | 259         | 1,5           | 214          | 1,2           |
| Bildet Berlin!.....     | x                         | x    | 21           | 0,1  | x                         | x    | x            | x    | x           | x             | 21           | 0,1           |
| Die Grauen.....         | x                         | x    | 244          | 1,4  | x                         | x    | x            | x    | x           | x             | 244          | 1,4           |
| REP.....                | x                         | x    | 12           | 0,1  | x                         | x    | x            | x    | x           | x             | 12           | 0,1           |
| du.....                 | x                         | x    | 25           | 0,1  | x                         | x    | x            | x    | x           | x             | 25           | 0,1           |
| BÜNDNIS21.....          | x                         | x    | 15           | 0,1  | x                         | x    | x            | x    | x           | x             | 15           | 0,1           |
| FREIE WÄHLER.....       | 323                       | 1,8  | 200          | 1,1  | x                         | x    | x            | x    | 323         | 1,8           | 200          | 1,1           |
| Klimaliste Berlin.....  | x                         | x    | 54           | 0,3  | x                         | x    | x            | x    | x           | x             | 54           | 0,3           |
| MIETERPARTEI.....       | x                         | x    | 55           | 0,3  | x                         | x    | x            | x    | x           | x             | 55           | 0,3           |
| Die Humanisten.....     | x                         | x    | 43           | 0,2  | x                         | x    | x            | x    | x           | x             | 43           | 0,2           |
| Team Todenhöfer.....    | x                         | x    | 515          | 2,9  | x                         | x    | x            | x    | x           | x             | 515          | 2,9           |
| Volt.....               | x                         | x    | 125          | 0,7  | x                         | x    | x            | x    | x           | x             | 125          | 0,7           |
| Sonstige .....          | x                         | x    | x            | x    | 287                       | 1,8  | 61           | 0,4  | x           | x             | x            | x             |

## 3.74 Wahlkreis Reinickendorf 2

Gewählt ist: Stroedter, Jörg (SPD)

- Endgültiges Ergebnis -

| Merkmal                 | Abgeordnetenhauswahl 2021 |      |              |      | Abgeordnetenhauswahl 2016 |      |              |      | Differenz   |               |              |               |
|-------------------------|---------------------------|------|--------------|------|---------------------------|------|--------------|------|-------------|---------------|--------------|---------------|
|                         | Erststimmen               |      | Zweitstimmen |      | Erststimmen               |      | Zweitstimmen |      | Erststimmen |               | Zweitstimmen |               |
|                         | Anzahl                    | %    | Anzahl       | %    | Anzahl                    | %    | Anzahl       | %    | Anzahl      | Prozentpunkte | Anzahl       | Prozentpunkte |
| Wahlberechtigte .....   | 28 643                    | x    | 28 643       | x    | 30 235                    | x    | 30 235       | x    | - 1 592     | x             | - 1 592      | x             |
| ohne Wahlschein .....   | 19 514                    | 68,1 | 19 514       | 68,1 | 24 640                    | 81,5 | 24 640       | 81,5 | - 5 126     | - 13,4        | - 5 126      | - 13,4        |
| mit Wahlschein .....    | 9 129                     | 31,9 | 9 129        | 31,9 | 5 595                     | 18,5 | 5 595        | 18,5 | 3 534       | 13,4          | 3 534        | 13,4          |
| Wählende .....          | 19 173                    | 66,9 | 19 173       | 66,9 | 18 394                    | 60,8 | 18 394       | 60,8 | 779         | 6,1           | 779          | 6,1           |
| darunter Briefwählende  | 8 058                     | 42,0 | 8 058        | 42,0 | 5 199                     | 28,3 | 5 199        | 28,3 | 2 859       | 13,8          | 2 859        | 13,8          |
| Abgegebene Stimmen ..   | 19 122                    | x    | 19 099       | x    | 18 359                    | x    | 18 381       | x    | 763         | x             | 718          | x             |
| Ungültige Stimmen ..... | 337                       | 1,8  | 260          | 1,4  | 497                       | 2,7  | 453          | 2,5  | - 160       | - 0,9         | - 193        | - 1,1         |
| Gültige Stimmen .....   | 18 785                    | 98,2 | 18 839       | 98,6 | 17 862                    | 97,3 | 17 928       | 97,5 | 923         | 0,9           | 911          | 1,1           |
| SPD.....                | 5 031                     | 26,8 | 4 646        | 24,7 | 4 656                     | 26,1 | 4 016        | 22,4 | 375         | 0,7           | 630          | 2,3           |
| CDU.....                | 4 970                     | 26,5 | 4 719        | 25,0 | 5 113                     | 28,6 | 4 664        | 26,0 | - 143       | - 2,2         | 55           | - 1,0         |
| GRÜNE.....              | 2 038                     | 10,8 | 2 070        | 11,0 | 1 557                     | 8,7  | 1 537        | 8,6  | 481         | 2,1           | 533          | 2,4           |
| DIE LINKE.....          | 1 099                     | 5,9  | 1 136        | 6,0  | 1 144                     | 6,4  | 1 186        | 6,6  | - 45        | - 0,6         | - 50         | - 0,6         |
| AfD.....                | 2 323                     | 12,4 | 2 244        | 11,9 | 3 675                     | 20,6 | 3 441        | 19,2 | - 1 352     | - 8,2         | - 1 197      | - 7,3         |
| FDP.....                | 1 283                     | 6,8  | 1 281        | 6,8  | 1 271                     | 7,1  | 1 175        | 6,6  | 12          | - 0,3         | 106          | 0,2           |
| Die PARTEI.....         | 352                       | 1,9  | 265          | 1,4  | x                         | x    | 211          | 1,2  | 352         | 1,9           | 54           | 0,2           |
| Tierschutzpartei.....   | 964                       | 5,1  | 648          | 3,4  | x                         | x    | 423          | 2,4  | 964         | 5,1           | 225          | 1,1           |
| PIRATEN.....            | x                         | x    | 59           | 0,3  | 446                       | 2,5  | 246          | 1,4  | - 446       | - 2,5         | - 187        | - 1,1         |
| Graue Panther.....      | x                         | x    | 152          | 0,8  | x                         | x    | 593          | 3,3  | x           | x             | - 441        | - 2,5         |
| NPD.....                | x                         | x    | 34           | 0,2  | x                         | x    | 145          | 0,8  | x           | x             | - 111        | - 0,6         |
| Gesundheitsforschung... | x                         | x    | 51           | 0,3  | x                         | x    | 81           | 0,5  | x           | x             | - 30         | - 0,2         |
| LKR.....                | x                         | x    | 5            | 0,0  | x                         | x    | 86           | 0,5  | x           | x             | - 81         | - 0,5         |
| DKP.....                | x                         | x    | 8            | 0,0  | x                         | x    | 16           | 0,1  | x           | x             | - 8          | 0,0           |
| SGP.....                | x                         | x    | 6            | 0,0  | x                         | x    | 16           | 0,1  | x           | x             | - 10         | - 0,1         |
| BüSo.....               | x                         | x    | 7            | 0,0  | x                         | x    | 14           | 0,1  | x           | x             | - 7          | 0,0           |
| B*.....                 | x                         | x    | 4            | 0,0  | x                         | x    | x            | x    | x           | x             | 4            | 0,0           |
| ÖDP.....                | x                         | x    | 22           | 0,1  | x                         | x    | x            | x    | x           | x             | 22           | 0,1           |
| TIERSCHUTZ hier!.....   | x                         | x    | 131          | 0,7  | x                         | x    | x            | x    | x           | x             | 131          | 0,7           |
| dieBasis.....           | 306                       | 1,6  | 224          | 1,2  | x                         | x    | x            | x    | 306         | 1,6           | 224          | 1,2           |
| Bildet Berlin!.....     | x                         | x    | 33           | 0,2  | x                         | x    | x            | x    | x           | x             | 33           | 0,2           |
| Die Grauen.....         | x                         | x    | 274          | 1,5  | x                         | x    | x            | x    | x           | x             | 274          | 1,5           |
| REP.....                | x                         | x    | 7            | 0,0  | x                         | x    | x            | x    | x           | x             | 7            | 0,0           |
| du.....                 | x                         | x    | 26           | 0,1  | x                         | x    | x            | x    | x           | x             | 26           | 0,1           |
| BÜNDNIS21.....          | x                         | x    | 14           | 0,1  | x                         | x    | x            | x    | x           | x             | 14           | 0,1           |
| FREIE WÄHLER.....       | 419                       | 2,2  | 253          | 1,3  | x                         | x    | x            | x    | 419         | 2,2           | 253          | 1,3           |
| Klimaliste Berlin.....  | x                         | x    | 22           | 0,1  | x                         | x    | x            | x    | x           | x             | 22           | 0,1           |
| MIETERPARTEI.....       | x                         | x    | 48           | 0,3  | x                         | x    | x            | x    | x           | x             | 48           | 0,3           |
| Die Humanisten.....     | x                         | x    | 41           | 0,2  | x                         | x    | x            | x    | x           | x             | 41           | 0,2           |
| Team Todenhöfer.....    | x                         | x    | 316          | 1,7  | x                         | x    | x            | x    | x           | x             | 316          | 1,7           |
| Volt.....               | x                         | x    | 93           | 0,5  | x                         | x    | x            | x    | x           | x             | 93           | 0,5           |
| Sonstige .....          | x                         | x    | x            | x    | x                         | x    | 78           | 0,4  | x           | x             | x            | x             |

**3.75 Wahlkreis Reinickendorf 3**

Gewählt ist: Schmidt, Stephan (CDU)

- Endgültiges Ergebnis -

| Merkmal                 | Abgeordnetenhauswahl 2021 |      |              |      | Abgeordnetenhauswahl 2016 |      |              |      | Differenz   |               |              |               |
|-------------------------|---------------------------|------|--------------|------|---------------------------|------|--------------|------|-------------|---------------|--------------|---------------|
|                         | Erststimmen               |      | Zweitstimmen |      | Erststimmen               |      | Zweitstimmen |      | Erststimmen |               | Zweitstimmen |               |
|                         | Anzahl                    | %    | Anzahl       | %    | Anzahl                    | %    | Anzahl       | %    | Anzahl      | Prozentpunkte | Anzahl       | Prozentpunkte |
| Wahlberechtigte .....   | 30 169                    | x    | 30 169       | x    | 31 122                    | x    | 31 122       | x    | - 953       | x             | - 953        | x             |
| ohne Wahlschein .....   | 17 517                    | 58,1 | 17 517       | 58,1 | 23 513                    | 75,6 | 23 513       | 75,6 | - 5 996     | - 17,5        | - 5 996      | - 17,5        |
| mit Wahlschein .....    | 12 652                    | 41,9 | 12 652       | 41,9 | 7 609                     | 24,4 | 7 609        | 24,4 | 5 043       | 17,5          | 5 043        | 17,5          |
| Wählende .....          | 24 232                    | 80,3 | 24 232       | 80,3 | 23 617                    | 75,9 | 23 617       | 75,9 | 615         | 4,4           | 615          | 4,4           |
| darunter Briefwählende  | 11 512                    | 47,5 | 11 512       | 47,5 | 7 047                     | 29,8 | 7 047        | 29,8 | 4 465       | 17,7          | 4 465        | 17,7          |
| Abgegebene Stimmen ..   | 24 102                    | x    | 24 180       | x    | 23 587                    | x    | 23 591       | x    | 515         | x             | 589          | x             |
| Ungültige Stimmen ..... | 288                       | 1,2  | 227          | 0,9  | 416                       | 1,8  | 398          | 1,7  | - 128       | - 0,6         | - 171        | - 0,7         |
| Gültige Stimmen .....   | 23 814                    | 98,8 | 23 953       | 99,1 | 23 171                    | 98,2 | 23 193       | 98,3 | 643         | 0,6           | 760          | 0,7           |
| SPD.....                | 6 204                     | 26,1 | 5 618        | 23,5 | 5 461                     | 23,6 | 4 990        | 21,5 | 743         | 2,5           | 628          | 1,9           |
| CDU.....                | 7 946                     | 33,4 | 7 548        | 31,5 | 7 770                     | 33,5 | 6 804        | 29,3 | 176         | - 0,2         | 744          | 2,2           |
| GRÜNE.....              | 3 148                     | 13,2 | 3 358        | 14,0 | 2 882                     | 12,4 | 2 796        | 12,1 | 266         | 0,8           | 562          | 2,0           |
| DIE LINKE.....          | 827                       | 3,5  | 951          | 4,0  | 1 205                     | 5,2  | 1 286        | 5,5  | - 378       | - 1,7         | - 335        | - 1,6         |
| AfD.....                | 1 841                     | 7,7  | 1 813        | 7,6  | 3 368                     | 14,5 | 3 395        | 14,6 | - 1 527     | - 6,8         | - 1 582      | - 7,1         |
| FDP.....                | 1 839                     | 7,7  | 2 126        | 8,9  | 2 068                     | 8,9  | 2 409        | 10,4 | - 229       | - 1,2         | - 283        | - 1,5         |
| Die PARTEI.....         | 327                       | 1,4  | 283          | 1,2  | x                         | x    | 225          | 1,0  | 327         | 1,4           | 58           | 0,2           |
| Tierschutzpartei.....   | 790                       | 3,3  | 552          | 2,3  | x                         | x    | 321          | 1,4  | 790         | 3,3           | 231          | 0,9           |
| PIRATEN.....            | x                         | x    | 58           | 0,2  | x                         | x    | 204          | 0,9  | x           | x             | - 146        | - 0,6         |
| Graue Panther.....      | x                         | x    | 130          | 0,5  | x                         | x    | 434          | 1,9  | x           | x             | - 304        | - 1,3         |
| NPD.....                | x                         | x    | 16           | 0,1  | x                         | x    | 53           | 0,2  | x           | x             | - 37         | - 0,2         |
| Gesundheitsforschung... | x                         | x    | 50           | 0,2  | x                         | x    | 85           | 0,4  | x           | x             | - 35         | - 0,2         |
| LKR.....                | x                         | x    | 10           | 0,0  | x                         | x    | 103          | 0,4  | x           | x             | - 93         | - 0,4         |
| DKP.....                | x                         | x    | 7            | 0,0  | x                         | x    | 8            | 0,0  | x           | x             | - 1          | 0,0           |
| SGP.....                | x                         | x    | 1            | 0,0  | x                         | x    | 7            | 0,0  | x           | x             | - 6          | 0,0           |
| BüSo.....               | x                         | x    | 5            | 0,0  | x                         | x    | 7            | 0,0  | x           | x             | - 2          | 0,0           |
| B*.....                 | x                         | x    | 6            | 0,0  | x                         | x    | x            | x    | x           | x             | 6            | 0,0           |
| ÖDP.....                | x                         | x    | 36           | 0,2  | x                         | x    | x            | x    | x           | x             | 36           | 0,2           |
| TIERSCHUTZ hier!.....   | x                         | x    | 111          | 0,5  | x                         | x    | x            | x    | x           | x             | 111          | 0,5           |
| dieBasis.....           | 349                       | 1,5  | 290          | 1,2  | x                         | x    | x            | x    | 349         | 1,5           | 290          | 1,2           |
| Bildet Berlin!.....     | x                         | x    | 32           | 0,1  | x                         | x    | x            | x    | x           | x             | 32           | 0,1           |
| Die Grauen.....         | x                         | x    | 192          | 0,8  | x                         | x    | x            | x    | x           | x             | 192          | 0,8           |
| REP.....                | x                         | x    | 9            | 0,0  | x                         | x    | x            | x    | x           | x             | 9            | 0,0           |
| du.....                 | x                         | x    | 9            | 0,0  | x                         | x    | x            | x    | x           | x             | 9            | 0,0           |
| BÜNDNIS21.....          | x                         | x    | 9            | 0,0  | x                         | x    | x            | x    | x           | x             | 9            | 0,0           |
| FREIE WÄHLER.....       | 543                       | 2,3  | 378          | 1,6  | x                         | x    | x            | x    | 543         | 2,3           | 378          | 1,6           |
| Klimaliste Berlin.....  | x                         | x    | 22           | 0,1  | x                         | x    | x            | x    | x           | x             | 22           | 0,1           |
| MIETERPARTEI.....       | x                         | x    | 29           | 0,1  | x                         | x    | x            | x    | x           | x             | 29           | 0,1           |
| Die Humanisten.....     | x                         | x    | 43           | 0,2  | x                         | x    | x            | x    | x           | x             | 43           | 0,2           |
| Team Todenhöfer.....    | x                         | x    | 138          | 0,6  | x                         | x    | x            | x    | x           | x             | 138          | 0,6           |
| Volt.....               | x                         | x    | 123          | 0,5  | x                         | x    | x            | x    | x           | x             | 123          | 0,5           |
| Sonstige .....          | x                         | x    | x            | x    | 417                       | 1,8  | 66           | 0,3  | x           | x             | x            | x             |

## 3.76 Wahlkreis Reinickendorf 4

Gewählt ist: Wohlert, Björn (CDU)

- Endgültiges Ergebnis -

| Merkmal                 | Abgeordnetenhauswahl 2021 |      |              |      | Abgeordnetenhauswahl 2016 |      |              |      | Differenz   |               |              |               |
|-------------------------|---------------------------|------|--------------|------|---------------------------|------|--------------|------|-------------|---------------|--------------|---------------|
|                         | Erststimmen               |      | Zweitstimmen |      | Erststimmen               |      | Zweitstimmen |      | Erststimmen |               | Zweitstimmen |               |
|                         | Anzahl                    | %    | Anzahl       | %    | Anzahl                    | %    | Anzahl       | %    | Anzahl      | Prozentpunkte | Anzahl       | Prozentpunkte |
| Wahlberechtigte .....   | 33 621                    | x    | 33 621       | x    | 34 788                    | x    | 34 788       | x    | - 1 167     | x             | - 1 167      | x             |
| ohne Wahlschein .....   | 21 426                    | 63,7 | 21 426       | 63,7 | 27 502                    | 79,1 | 27 502       | 79,1 | - 6 076     | - 15,3        | - 6 076      | - 15,3        |
| mit Wahlschein .....    | 12 195                    | 36,3 | 12 195       | 36,3 | 7 286                     | 20,9 | 7 286        | 20,9 | 4 909       | 15,3          | 4 909        | 15,3          |
| Wählende .....          | 25 243                    | 75,1 | 25 243       | 75,1 | 23 909                    | 68,7 | 23 909       | 68,7 | 1 334       | 6,4           | 1 334        | 6,4           |
| darunter Briefwählende  | 11 068                    | 43,8 | 11 068       | 43,8 | 6 785                     | 28,4 | 6 785        | 28,4 | 4 283       | 15,5          | 4 283        | 15,5          |
| Abgegebene Stimmen ..   | 25 115                    | x    | 25 214       | x    | 23 846                    | x    | 23 880       | x    | 1 269       | x             | 1 334        | x             |
| Ungültige Stimmen ..... | 380                       | 1,5  | 303          | 1,2  | 454                       | 1,9  | 424          | 1,8  | - 74        | - 0,4         | - 121        | - 0,6         |
| Gültige Stimmen .....   | 24 735                    | 98,5 | 24 911       | 98,8 | 23 392                    | 98,1 | 23 456       | 98,2 | 1 343       | 0,4           | 1 455        | 0,6           |
| SPD.....                | 6 541                     | 26,4 | 5 962        | 23,9 | 6 027                     | 25,8 | 5 227        | 22,3 | 514         | 0,7           | 735          | 1,6           |
| CDU.....                | 7 026                     | 28,4 | 6 729        | 27,0 | 7 558                     | 32,3 | 6 349        | 27,1 | - 532       | - 3,9         | 380          | - 0,1         |
| GRÜNE.....              | 3 283                     | 13,3 | 3 327        | 13,4 | 2 312                     | 9,9  | 2 554        | 10,9 | 971         | 3,4           | 773          | 2,5           |
| DIE LINKE.....          | 1 070                     | 4,3  | 1 323        | 5,3  | 1 281                     | 5,5  | 1 394        | 5,9  | - 211       | - 1,2         | - 71         | - 0,6         |
| AfD.....                | 2 343                     | 9,5  | 2 354        | 9,4  | 3 946                     | 16,9 | 3 846        | 16,4 | - 1 603     | - 7,4         | - 1 492      | - 6,9         |
| FDP.....                | 2 027                     | 8,2  | 2 093        | 8,4  | 1 771                     | 7,6  | 1 960        | 8,4  | 256         | 0,6           | 133          | 0,0           |
| Die PARTEI.....         | 458                       | 1,9  | 348          | 1,4  | x                         | x    | 268          | 1,1  | 458         | 1,9           | 80           | 0,3           |
| Tierschutzpartei.....   | 968                       | 3,9  | 667          | 2,7  | x                         | x    | 487          | 2,1  | 968         | 3,9           | 180          | 0,6           |
| PIRATEN.....            | x                         | x    | 69           | 0,3  | 497                       | 2,1  | 285          | 1,2  | - 497       | - 2,1         | - 216        | - 0,9         |
| Graue Panther.....      | x                         | x    | 137          | 0,5  | x                         | x    | 567          | 2,4  | x           | x             | - 430        | - 1,9         |
| NPD.....                | x                         | x    | 35           | 0,1  | x                         | x    | 118          | 0,5  | x           | x             | - 83         | - 0,4         |
| Gesundheitsforschung... | x                         | x    | 54           | 0,2  | x                         | x    | 132          | 0,6  | x           | x             | - 78         | - 0,3         |
| LKR.....                | x                         | x    | 12           | 0,0  | x                         | x    | 140          | 0,6  | x           | x             | - 128        | - 0,5         |
| DKP.....                | x                         | x    | 14           | 0,1  | x                         | x    | 12           | 0,1  | x           | x             | 2            | 0,0           |
| SGP.....                | x                         | x    | 2            | 0,0  | x                         | x    | 20           | 0,1  | x           | x             | - 18         | - 0,1         |
| BüSo.....               | x                         | x    | 5            | 0,0  | x                         | x    | 15           | 0,1  | x           | x             | - 10         | 0,0           |
| B*.....                 | x                         | x    | 9            | 0,0  | x                         | x    | x            | x    | x           | x             | 9            | 0,0           |
| ÖDP.....                | x                         | x    | 22           | 0,1  | x                         | x    | x            | x    | x           | x             | 22           | 0,1           |
| TIERSCHUTZ hier!.....   | x                         | x    | 149          | 0,6  | x                         | x    | x            | x    | x           | x             | 149          | 0,6           |
| dieBasis.....           | 394                       | 1,6  | 312          | 1,3  | x                         | x    | x            | x    | 394         | 1,6           | 312          | 1,3           |
| Bildet Berlin!.....     | x                         | x    | 31           | 0,1  | x                         | x    | x            | x    | x           | x             | 31           | 0,1           |
| Die Grauen.....         | x                         | x    | 346          | 1,4  | x                         | x    | x            | x    | x           | x             | 346          | 1,4           |
| REP.....                | x                         | x    | 19           | 0,1  | x                         | x    | x            | x    | x           | x             | 19           | 0,1           |
| du.....                 | x                         | x    | 35           | 0,1  | x                         | x    | x            | x    | x           | x             | 35           | 0,1           |
| BÜNDNIS21.....          | x                         | x    | 9            | 0,0  | x                         | x    | x            | x    | x           | x             | 9            | 0,0           |
| FREIE WÄHLER.....       | 448                       | 1,8  | 341          | 1,4  | x                         | x    | x            | x    | 448         | 1,8           | 341          | 1,4           |
| Klimaliste Berlin.....  | x                         | x    | 26           | 0,1  | x                         | x    | x            | x    | x           | x             | 26           | 0,1           |
| MIETERPARTEI.....       | 177                       | 0,7  | 58           | 0,2  | x                         | x    | x            | x    | 177         | 0,7           | 58           | 0,2           |
| Die Humanisten.....     | x                         | x    | 52           | 0,2  | x                         | x    | x            | x    | x           | x             | 52           | 0,2           |
| Team Todenhöfer.....    | x                         | x    | 224          | 0,9  | x                         | x    | x            | x    | x           | x             | 224          | 0,9           |
| Volt.....               | x                         | x    | 147          | 0,6  | x                         | x    | x            | x    | x           | x             | 147          | 0,6           |
| Sonstige .....          | x                         | x    | x            | x    | x                         | x    | 82           | 0,3  | x           | x             | x            | x             |



## 3.77 Wahlkreis Reinickendorf 5

Gewählt ist: Dietmann, Michael (CDU)

- Endgültiges Ergebnis -

| Merkmal                 | Abgeordnetenhauswahl 2021 |      |              |      | Abgeordnetenhauswahl 2016 |      |              |      | Differenz   |               |              |               |
|-------------------------|---------------------------|------|--------------|------|---------------------------|------|--------------|------|-------------|---------------|--------------|---------------|
|                         | Erststimmen               |      | Zweitstimmen |      | Erststimmen               |      | Zweitstimmen |      | Erststimmen |               | Zweitstimmen |               |
|                         | Anzahl                    | %    | Anzahl       | %    | Anzahl                    | %    | Anzahl       | %    | Anzahl      | Prozentpunkte | Anzahl       | Prozentpunkte |
| Wahlberechtigte .....   | 26 626                    | x    | 26 626       | x    | 27 228                    | x    | 27 228       | x    | - 602       | x             | - 602        | x             |
| ohne Wahlschein .....   | 19 447                    | 73,0 | 19 447       | 73,0 | 22 919                    | 84,2 | 22 919       | 84,2 | - 3 472     | - 11,1        | - 3 472      | - 11,1        |
| mit Wahlschein .....    | 7 179                     | 27,0 | 7 179        | 27,0 | 4 309                     | 15,8 | 4 309        | 15,8 | 2 870       | 11,1          | 2 870        | 11,1          |
| Wählende .....          | 16 955                    | 63,7 | 16 955       | 63,7 | 15 582                    | 57,2 | 15 582       | 57,2 | 1 373       | 6,5           | 1 373        | 6,5           |
| darunter Briefwählende  | 6 350                     | 37,5 | 6 350        | 37,5 | 3 993                     | 25,6 | 3 993        | 25,6 | 2 357       | 11,8          | 2 357        | 11,8          |
| Abgegebene Stimmen ..   | 16 783                    | x    | 16 936       | x    | 15 550                    | x    | 15 559       | x    | 1 233       | x             | 1 377        | x             |
| Ungültige Stimmen ..... | 367                       | 2,2  | 297          | 1,8  | 385                       | 2,5  | 398          | 2,6  | - 18        | - 0,3         | - 101        | - 0,8         |
| Gültige Stimmen .....   | 16 416                    | 97,8 | 16 639       | 98,2 | 15 165                    | 97,5 | 15 161       | 97,4 | 1 251       | 0,3           | 1 478        | 0,8           |
| SPD.....                | 4 480                     | 27,3 | 4 356        | 26,2 | 4 265                     | 28,1 | 3 703        | 24,4 | 215         | - 0,8         | 653          | 1,8           |
| CDU.....                | 5 043                     | 30,7 | 4 633        | 27,8 | 4 624                     | 30,5 | 4 143        | 27,3 | 419         | 0,2           | 490          | 0,5           |
| GRÜNE.....              | 1 327                     | 8,1  | 1 376        | 8,3  | 971                       | 6,4  | 1 050        | 6,9  | 356         | 1,7           | 326          | 1,3           |
| DIE LINKE.....          | 815                       | 5,0  | 807          | 4,9  | 840                       | 5,5  | 858          | 5,7  | - 25        | - 0,6         | - 51         | - 0,8         |
| AfD.....                | 2 097                     | 12,8 | 2 051        | 12,3 | 3 045                     | 20,1 | 2 951        | 19,5 | - 948       | - 7,3         | - 900        | - 7,1         |
| FDP.....                | 1 154                     | 7,0  | 1 166        | 7,0  | 928                       | 6,1  | 996          | 6,6  | 226         | 0,9           | 170          | 0,4           |
| Die PARTEI.....         | 208                       | 1,3  | 156          | 0,9  | x                         | x    | 127          | 0,8  | 208         | 1,3           | 29           | 0,1           |
| Tierschutzpartei.....   | 670                       | 4,1  | 446          | 2,7  | x                         | x    | 299          | 2,0  | 670         | 4,1           | 147          | 0,7           |
| PIRATEN.....            | 110                       | 0,7  | 60           | 0,4  | 261                       | 1,7  | 145          | 1,0  | - 151       | - 1,1         | - 85         | - 0,6         |
| Graue Panther.....      | x                         | x    | 157          | 0,9  | x                         | x    | 523          | 3,4  | x           | x             | - 366        | - 2,5         |
| NPD.....                | x                         | x    | 29           | 0,2  | x                         | x    | 122          | 0,8  | x           | x             | - 93         | - 0,6         |
| Gesundheitsforschung... | x                         | x    | 54           | 0,3  | x                         | x    | 73           | 0,5  | x           | x             | - 19         | - 0,2         |
| LKR.....                | x                         | x    | 5            | 0,0  | x                         | x    | 50           | 0,3  | x           | x             | - 45         | - 0,3         |
| DKP.....                | x                         | x    | 6            | 0,0  | x                         | x    | 6            | 0,0  | x           | x             | 0            | 0,0           |
| SGP.....                | x                         | x    | 5            | 0,0  | x                         | x    | 9            | 0,1  | x           | x             | - 4          | 0,0           |
| BüSo.....               | x                         | x    | 2            | 0,0  | x                         | x    | 10           | 0,1  | x           | x             | - 8          | - 0,1         |
| B*.....                 | x                         | x    | 5            | 0,0  | x                         | x    | x            | x    | x           | x             | 5            | 0,0           |
| ÖDP.....                | x                         | x    | 14           | 0,1  | x                         | x    | x            | x    | x           | x             | 14           | 0,1           |
| TIERSCHUTZ hier!.....   | x                         | x    | 116          | 0,7  | x                         | x    | x            | x    | x           | x             | 116          | 0,7           |
| dieBasis.....           | 201                       | 1,2  | 151          | 0,9  | x                         | x    | x            | x    | 201         | 1,2           | 151          | 0,9           |
| Bildet Berlin!.....     | x                         | x    | 17           | 0,1  | x                         | x    | x            | x    | x           | x             | 17           | 0,1           |
| Die Grauen.....         | x                         | x    | 286          | 1,7  | x                         | x    | x            | x    | x           | x             | 286          | 1,7           |
| REP.....                | x                         | x    | 5            | 0,0  | x                         | x    | x            | x    | x           | x             | 5            | 0,0           |
| du.....                 | x                         | x    | 16           | 0,1  | x                         | x    | x            | x    | x           | x             | 16           | 0,1           |
| BÜNDNIS21.....          | x                         | x    | 2            | 0,0  | x                         | x    | x            | x    | x           | x             | 2            | 0,0           |
| FREIE WÄHLER.....       | 311                       | 1,9  | 188          | 1,1  | x                         | x    | x            | x    | 311         | 1,9           | 188          | 1,1           |
| Klimaliste Berlin.....  | x                         | x    | 19           | 0,1  | x                         | x    | x            | x    | x           | x             | 19           | 0,1           |
| MIETERPARTEI.....       | x                         | x    | 33           | 0,2  | x                         | x    | x            | x    | x           | x             | 33           | 0,2           |
| Die Humanisten.....     | x                         | x    | 23           | 0,1  | x                         | x    | x            | x    | x           | x             | 23           | 0,1           |
| Team Todenhöfer.....    | x                         | x    | 382          | 2,3  | x                         | x    | x            | x    | x           | x             | 382          | 2,3           |
| Volt.....               | x                         | x    | 73           | 0,4  | x                         | x    | x            | x    | x           | x             | 73           | 0,4           |
| Sonstige .....          | x                         | x    | x            | x    | 231                       | 1,5  | 96           | 0,6  | x           | x             | x            | x             |

## 3.78 Wahlkreis Reinickendorf 6

Gewählt ist: Balzer, Frank (CDU)

- Endgültiges Ergebnis -

| Merkmal                 | Abgeordnetenhauswahl 2021 |      |              |      | Abgeordnetenhauswahl 2016 |      |              |      | Differenz   |               |              |               |
|-------------------------|---------------------------|------|--------------|------|---------------------------|------|--------------|------|-------------|---------------|--------------|---------------|
|                         | Erststimmen               |      | Zweitstimmen |      | Erststimmen               |      | Zweitstimmen |      | Erststimmen |               | Zweitstimmen |               |
|                         | Anzahl                    | %    | Anzahl       | %    | Anzahl                    | %    | Anzahl       | %    | Anzahl      | Prozentpunkte | Anzahl       | Prozentpunkte |
| Wahlberechtigte .....   | 28 014                    | x    | 28 014       | x    | 28 560                    | x    | 28 560       | x    | - 546       | x             | - 546        | x             |
| ohne Wahlschein .....   | 15 282                    | 54,6 | 15 282       | 54,6 | 20 307                    | 71,1 | 20 307       | 71,1 | - 5 025     | - 16,6        | - 5 025      | - 16,6        |
| mit Wahlschein .....    | 12 732                    | 45,4 | 12 732       | 45,4 | 8 253                     | 28,9 | 8 253        | 28,9 | 4 479       | 16,6          | 4 479        | 16,6          |
| Wählende .....          | 24 188                    | 86,3 | 24 188       | 86,3 | 23 365                    | 81,8 | 23 365       | 81,8 | 823         | 4,5           | 823          | 4,5           |
| darunter Briefwählende  | 11 620                    | 48,0 | 11 620       | 48,0 | 7 682                     | 32,9 | 7 682        | 32,9 | 3 938       | 15,2          | 3 938        | 15,2          |
| Abgegebene Stimmen ..   | 24 123                    | x    | 24 156       | x    | 23 319                    | x    | 23 357       | x    | 804         | x             | 799          | x             |
| Ungültige Stimmen ..... | 207                       | 0,9  | 159          | 0,7  | 329                       | 1,4  | 301          | 1,3  | - 122       | - 0,6         | - 142        | - 0,6         |
| Gültige Stimmen .....   | 23 916                    | 99,1 | 23 997       | 99,3 | 22 990                    | 98,6 | 23 056       | 98,7 | 926         | 0,6           | 941          | 0,6           |
| SPD.....                | 5 204                     | 21,8 | 4 885        | 20,4 | 4 920                     | 21,4 | 4 341        | 18,8 | 284         | 0,4           | 544          | 1,5           |
| CDU.....                | 8 764                     | 36,6 | 8 226        | 34,3 | 9 128                     | 39,7 | 7 697        | 33,4 | - 364       | - 3,1         | 529          | 0,9           |
| GRÜNE.....              | 4 282                     | 17,9 | 4 236        | 17,7 | 3 058                     | 13,3 | 3 239        | 14,0 | 1 224       | 4,6           | 997          | 3,6           |
| DIE LINKE.....          | 669                       | 2,8  | 932          | 3,9  | 928                       | 4,0  | 1 100        | 4,8  | - 259       | - 1,2         | - 168        | - 0,9         |
| AfD.....                | 1 308                     | 5,5  | 1 381        | 5,8  | 2 299                     | 10,0 | 2 490        | 10,8 | - 991       | - 4,5         | - 1 109      | - 5,0         |
| FDP.....                | 1 950                     | 8,2  | 2 397        | 10,0 | 2 401                     | 10,4 | 3 070        | 13,3 | - 451       | - 2,3         | - 673        | - 3,3         |
| Die PARTEI.....         | 253                       | 1,1  | 231          | 1,0  | x                         | x    | 201          | 0,9  | 253         | 1,1           | 30           | 0,1           |
| Tierschutzpartei.....   | 454                       | 1,9  | 315          | 1,3  | x                         | x    | 275          | 1,2  | 454         | 1,9           | 40           | 0,1           |
| PIRATEN.....            | x                         | x    | 53           | 0,2  | 256                       | 1,1  | 145          | 0,6  | - 256       | - 1,1         | - 92         | - 0,4         |
| Graue Panther.....      | x                         | x    | 81           | 0,3  | x                         | x    | 248          | 1,1  | x           | x             | - 167        | - 0,7         |
| NPD.....                | x                         | x    | 7            | 0,0  | x                         | x    | 35           | 0,2  | x           | x             | - 28         | - 0,1         |
| Gesundheitsforschung... | x                         | x    | 26           | 0,1  | x                         | x    | 54           | 0,2  | x           | x             | - 28         | - 0,1         |
| LKR.....                | x                         | x    | 9            | 0,0  | x                         | x    | 109          | 0,5  | x           | x             | - 100        | - 0,4         |
| DKP.....                | x                         | x    | 14           | 0,1  | x                         | x    | 12           | 0,1  | x           | x             | 2            | 0,0           |
| SGP.....                | x                         | x    | 5            | 0,0  | x                         | x    | 9            | 0,0  | x           | x             | - 4          | 0,0           |
| BüSo.....               | x                         | x    | 1            | 0,0  | x                         | x    | 4            | 0,0  | x           | x             | - 3          | 0,0           |
| B*.....                 | x                         | x    | 5            | 0,0  | x                         | x    | x            | x    | x           | x             | 5            | 0,0           |
| ÖDP.....                | x                         | x    | 25           | 0,1  | x                         | x    | x            | x    | x           | x             | 25           | 0,1           |
| TIERSCHUTZ hier!.....   | x                         | x    | 91           | 0,4  | x                         | x    | x            | x    | x           | x             | 91           | 0,4           |
| dieBasis.....           | 329                       | 1,4  | 283          | 1,2  | x                         | x    | x            | x    | 329         | 1,4           | 283          | 1,2           |
| Bildet Berlin!.....     | x                         | x    | 20           | 0,1  | x                         | x    | x            | x    | x           | x             | 20           | 0,1           |
| Die Grauen.....         | x                         | x    | 117          | 0,5  | x                         | x    | x            | x    | x           | x             | 117          | 0,5           |
| REP.....                | x                         | x    | 3            | 0,0  | x                         | x    | x            | x    | x           | x             | 3            | 0,0           |
| du.....                 | x                         | x    | 11           | 0,0  | x                         | x    | x            | x    | x           | x             | 11           | 0,0           |
| BÜNDNIS21.....          | x                         | x    | 3            | 0,0  | x                         | x    | x            | x    | x           | x             | 3            | 0,0           |
| FREIE WÄHLER.....       | 703                       | 2,9  | 330          | 1,4  | x                         | x    | x            | x    | 703         | 2,9           | 330          | 1,4           |
| Klimaliste Berlin.....  | x                         | x    | 29           | 0,1  | x                         | x    | x            | x    | x           | x             | 29           | 0,1           |
| MIETERPARTEI.....       | x                         | x    | 9            | 0,0  | x                         | x    | x            | x    | x           | x             | 9            | 0,0           |
| Die Humanisten.....     | x                         | x    | 31           | 0,1  | x                         | x    | x            | x    | x           | x             | 31           | 0,1           |
| Team Todenhöfer.....    | x                         | x    | 47           | 0,2  | x                         | x    | x            | x    | x           | x             | 47           | 0,2           |
| Volt.....               | x                         | x    | 194          | 0,8  | x                         | x    | x            | x    | x           | x             | 194          | 0,8           |
| Sonstige .....          | x                         | x    | x            | x    | x                         | x    | 27           | 0,1  | x           | x             | x            | x             |

#### 4 Feststellung der Mandatsverteilung nach der Wahl zum Abgeordnetenhaus von Berlin am 26. September 2021

##### Übersicht

|  |            |
|--|------------|
| <b>4.1 Feststellung der Parteien, die an der Sitzverteilung teilnehmen,</b><br>nach der Wahl zum Abgeordnetenhaus von Berlin am 26. September 2021   | <b>100</b> |
| <b>4.2 Verteilung der 130 Grundmandate<br/>auf Parteien und - für Parteien mit Bezirkslisten - auf Bezirke</b><br>nach der Wahl zum Abgeordnetenhaus von Berlin am 26. September 2021          | <b>101</b> |
| <b>4.3 Feststellung der Überhangmandate</b><br>nach der Wahl zum Abgeordnetenhaus von Berlin am 26. September 2021   | <b>103</b> |
| <b>4.4 Berechnung der neuen Mandatszahl unter Berücksichtigung der Überhangmandate<br/>nach Hare-Niemeyer</b><br>nach der Wahl zum Abgeordnetenhaus von Berlin am 26. September 2021           | <b>104</b> |
| <b>4.5 Mandatsverteilung mit Ausgleich der Überhangmandate nach Hare-Niemeyer</b><br>nach der Wahl zum Abgeordnetenhaus von Berlin am 26. September 2021                                       | <b>104</b> |
| <b>4.6 Verteilung der Gesamtmandate auf Bezirke für Parteien mit Bezirkslisten,<br/>die Ausgleichsmandate erhalten,</b><br>nach der Wahl zum Abgeordnetenhaus von Berlin am 26. September 2021 | <b>105</b> |
| <b>4.7 Mandate für das Abgeordnetenhaus von Berlin nach Bezirken und Parteien</b><br>nach der Wahl am 26. September 2021   | <b>106</b> |
| <b>4.8 Mandate der Parteien im Abgeordnetenhaus von Berlin seit 1990 bis 2021</b>  | <b>107</b> |
| <b>4.9 Direkt gewählte Bewerbende</b><br>nach der Wahl zum Abgeordnetenhaus von Berlin am 26. September 2021   | <b>108</b> |
| <b>4.10 Gewählte Bewerbende</b><br>nach der Wahl zum Abgeordnetenhaus von Berlin am 26. September 2021   | <b>110</b> |
| <b>4.11 Nachrückende der Parteien</b><br>nach der Wahl zum Abgeordnetenhaus von Berlin am 26. September 2021   | <b>114</b> |

#### 4.1 Feststellung der Parteien, die an der Sitzverteilung teilnehmen, nach der Wahl zum Abgeordnetenhaus von Berlin am 26. September 2021

- Endgültiges Ergebnis -

| Partei                                       | Zweit-<br>stimmen | Direkt-<br>mandate |
|--|-------------------|--------------------|
|  | Anzahl            |                    |
| Abgegebene Zweitstimmen.....                 | 1 839 529         | x                  |
| Mindeststimmenzahl<br>(5%-Sperrklausel)..... | 91 977            | x                  |
| <b>SPD</b> .....                             | 390 329           | 25                 |
| <b>CDU</b> .....                             | 328 587           | 21                 |
| <b>GRÜNE</b> .....                           | 343 871           | 24                 |
| <b>DIE LINKE</b> .....                       | 256 063           | 6                  |
| <b>AfD</b> .....                             | 145 712           | 2                  |
| <b>FDP</b> .....                             | 130 201           | –                  |
| Die PARTEI .....                             | 32 800            | –                  |
| Tierschutzpartei .....                       | 40 128            | –                  |
| PIRATEN .....                                | 7 440             | –                  |
| Graue Panther .....                          | 8 910             | x                  |
| NPD .....                                    | 2 349             | –                  |
| Gesundheitsforschung .....                   | 4 887             | x                  |
| LKR .....                                    | 1 263             | –                  |
| DKP .....                                    | 2 359             | x                  |
| SGP .....                                    | 492               | x                  |
| BüSo .....                                   | 575               | x                  |
| MENSCHLICHE WELT .....                       | 174               | x                  |
| B* .....                                     | 1 713             | x                  |
| ÖDP .....                                    | 2 446             | –                  |
| TIERSCHUTZ hier! .....                       | 8 059             | x                  |
| dieBasis .....                               | 23 055            | –                  |
| Bildet Berlin! .....                         | 2 486             | x                  |
| Deutsche Konservative .....                  | 9                 | x                  |
| Die Grauen .....                             | 12 654            | x                  |
| Neue Demokraten .....                        | 95                | x                  |
| REP .....                                    | 55                | –                  |
| du. ....                                     | 3 587             | –                  |
| BÜNDNIS21 .....                              | 970               | –                  |
| FREIE WÄHLER .....                           | 15 297            | –                  |
| Klimaliste Berlin .....                      | 7 899             | x                  |
| MIETERPARTEI .....                           | 4 261             | –                  |
| Die Humanisten .....                         | 3 880             | x                  |
| Team Todenhöfer .....                        | 18 853            | x                  |
| Volt .....                                   | 20 205            | x                  |

Bei der Zuteilung der Sitze im Abgeordnetenhaus von Berlin werden nur die Parteien berücksichtigt, die entweder

- mindestens fünf Prozent der abgegebenen Zweitstimmen im Land Berlin oder
- mindestens in einem Wahlkreis ein Direktmandat errungen haben. Die abgegebenen Stimmen setzen sich aus gültigen und ungültigen Stimmen zusammen.

## 4.2 Verteilung der 130 Grundmandate auf Parteien und - für Parteien mit Bezirkslisten - auf Bezirke nach der Wahl zum Abgeordnetenhaus von Berlin am 26. September 2021

- Endgültiges Ergebnis -

| Partei<br>-<br>Bezirk            | Berechnungsformel            |                     |   |                             | Mandate                   |                           |                |
|----------------------------------|------------------------------|---------------------|---|-----------------------------|---------------------------|---------------------------|----------------|
|                                  | gültige<br>Zweit-<br>stimmen | x Grund-<br>mandate | : zu berücksich-<br>tigende<br>gültige Zweit-<br>stimmen<br>insgesamt | = Berech-<br>nungs-<br>zahl | aufgrund<br>Ganz-<br>zahl | Zahlen-<br>bruch-<br>teil | insge-<br>samt |
| SPD .....                        | 390 329                      | 130                 | 1 594 763   | 31,8184                     | 31                        | 1                         | 32             |
| CDU .....                        | 328 587                      | 130                 | 1 594 763   | 26,7854                     | 26                        | 1                         | 27             |
| GRÜNE .....                      | 343 871                      | 130                 | 1 594 763   | 28,0313                     | 28                        | -                         | 28             |
| DIE LINKE .....                  | 256 063                      | 130                 | 1 594 763   | 20,8734                     | 20                        | 1                         | 21             |
| AfD .....                        | 145 712                      | 130                 | 1 594 763   | 11,8780                     | 11                        | 1                         | 12             |
| FDP .....                        | 130 201                      | 130                 | 1 594 763   | 10,6136                     | 10                        | -                         | 10             |
| Insgesamt                        | 1 594 763                    | x                   | x   | x                           | 126                       | 4                         | 130            |
| <b>SPD</b>                       |                              |                     |   |                             |                           |                           |                |
| Mitte .....                      | 27 895                       | 32                  | 390 329   | 2,2869                      | 2                         | -                         | 2              |
| Friedrichshain-Kreuzberg .....   | 19 766                       | 32                  | 390 329   | 1,6205                      | 1                         | 1                         | 2              |
| Pankow .....                     | 40 281                       | 32                  | 390 329   | 3,3023                      | 3                         | -                         | 3              |
| Charlottenburg-Wilmersdorf ..... | 37 651                       | 32                  | 390 329   | 3,0867                      | 3                         | -                         | 3              |
| Spandau .....                    | 28 226                       | 32                  | 390 329   | 2,3140                      | 2                         | -                         | 2              |
| Steglitz-Zehlendorf .....        | 39 529                       | 32                  | 390 329   | 3,2407                      | 3                         | -                         | 3              |
| Tempelhof-Schöneberg .....       | 39 576                       | 32                  | 390 329   | 3,2445                      | 3                         | -                         | 3              |
| Neukölln .....                   | 37 228                       | 32                  | 390 329   | 3,0520                      | 3                         | -                         | 3              |
| Treptow-Köpenick .....           | 33 802                       | 32                  | 390 329   | 2,7712                      | 2                         | 1                         | 3              |
| Marzahn-Hellersdorf .....        | 26 545                       | 32                  | 390 329   | 2,1762                      | 2                         | -                         | 2              |
| Lichtenberg .....                | 30 132                       | 32                  | 390 329   | 2,4703                      | 2                         | 1                         | 3              |
| Reinickendorf .....              | 29 698                       | 32                  | 390 329   | 2,4347                      | 2                         | 1                         | 3              |
| Insgesamt                        | 390 329                      | x                   | x   | x                           | 28                        | 4                         | 32             |
| <b>CDU</b>                       |                              |                     |   |                             |                           |                           |                |
| Mitte .....                      | 18 315                       | 27                  | 328 587   | 1,5049                      | 1                         | -                         | 1              |
| Friedrichshain-Kreuzberg .....   | 9 917                        | 27                  | 328 587   | 0,8149                      | -                         | 1                         | 1              |
| Pankow .....                     | 27 784                       | 27                  | 328 587   | 2,2830                      | 2                         | -                         | 2              |
| Charlottenburg-Wilmersdorf ..... | 34 936                       | 27                  | 328 587   | 2,8707                      | 2                         | 1                         | 3              |
| Spandau .....                    | 29 178                       | 27                  | 328 587   | 2,3976                      | 2                         | -                         | 2              |
| Steglitz-Zehlendorf .....        | 44 265                       | 27                  | 328 587   | 3,6373                      | 3                         | 1                         | 4              |
| Tempelhof-Schöneberg .....       | 36 069                       | 27                  | 328 587   | 2,9638                      | 2                         | 1                         | 3              |
| Neukölln .....                   | 22 207                       | 27                  | 328 587   | 1,8247                      | 1                         | 1                         | 2              |
| Treptow-Köpenick .....           | 22 230                       | 27                  | 328 587   | 1,8266                      | 1                         | 1                         | 2              |
| Marzahn-Hellersdorf .....        | 28 140                       | 27                  | 328 587   | 2,3123                      | 2                         | -                         | 2              |
| Lichtenberg .....                | 19 872                       | 27                  | 328 587   | 1,6329                      | 1                         | 1                         | 2              |
| Reinickendorf .....              | 35 674                       | 27                  | 328 587   | 2,9313                      | 2                         | 1                         | 3              |
| Insgesamt                        | 328 587                      | x                   | x   | x                           | 19                        | 8                         | 27             |

**Verteilung auf die Parteien**  
Nach § 17 des Landeswahlgesetzes werden die auf die Bezirks- oder Landeslisten der Parteien abgegebenen gültigen Zweitstimmen zusammengezählt; dafür gelten die Bezirkslisten derselben Partei als verbunden. SPD, CDU und FDP sind mit Bezirkslisten angetreten, die GRÜNEN, DIE LINKE sowie die AfD mit einer Landesliste.

Die Sitze werden auf die Bezirkslisten und auf die Landeslisten auf Grund des Verfahrens der mathematischen Proportion (Hare-Niemeyer) verteilt:

Dazu werden die 130 zu verteilenden **Grundmandate** für jede Partei gesondert mit der Anzahl ihrer Zweitstimmen im Wahlgebiet multipliziert und dann durch die Gesamtzahl der Zweitstimmen aller zu berücksichtigenden Bezirks- und Landeslisten geteilt. Jede Partei erhält zunächst so viele Sitze, wie ganze Zahlen auf sie entfallen. Danach noch zu vergebende Sitze sind den Parteien in der Reihenfolge der höchsten Zahlenbruchteile, die sich bei der Berechnung ergeben, zuzuteilen.

Hat eine Partei eine **Landesliste** eingereicht, wie die GRÜNEN, DIE LINKE und die AfD, so werden die ihr zustehenden Sitze unmittelbar aus der Landesliste besetzt, wobei die in den Wahlkreisen gewählten Bewerbenden unberücksichtigt bleiben.

### Verteilung für Parteien mit Bezirkslisten auf die Bezirke

Zusätzlich werden für Parteien, die Bezirkslisten eingereicht haben, wie SPD, CDU und FDP, die ihnen zustehenden Sitze für jede Partei gesondert auf die einzelnen Bezirke nach dem oben beschriebenen Verfahren Hare-Niemeyer verteilt.

noch 4.2

- Endgültiges Ergebnis -

| Partei<br>-<br>Bezirk            | Berechnungsformel            |                     |   |                             | Mandate       |                           |                |
|----------------------------------|------------------------------|---------------------|---|-----------------------------|---------------|---------------------------|----------------|
|                                  | gültige<br>Zweit-<br>stimmen | x Grund-<br>mandate | : zu berücksich-<br>tigende<br>gültige Zweit-<br>stimmen<br>insgesamt | = Berech-<br>nungs-<br>zahl | aufgrund      |                           | insge-<br>samt |
|                                  |                              |                     |   |                             | Ganz-<br>zahl | Zahlen-<br>bruch-<br>teil |                |
| <b>FDP</b>                       |                              |                     |   |                             |               |                           |                |
| Mitte .....                      | 10 618                       | 10                  | 130 201   | 0,8155                      | -             | 1                         | 1              |
| Friedrichshain-Kreuzberg .....   | 6 241                        | 10                  | 130 201   | 0,4793                      | -             | -                         | -              |
| Pankow .....                     | 13 461                       | 10                  | 130 201   | 1,0339                      | 1             | -                         | 1              |
| Charlottenburg-Wilmersdorf ..... | 17 273                       | 10                  | 130 201   | 1,3266                      | 1             | -                         | 1              |
| Spandau .....                    | 8 514                        | 10                  | 130 201   | 0,6539                      | -             | 1                         | 1              |
| Steglitz-Zehlendorf .....        | 19 147                       | 10                  | 130 201   | 1,4706                      | 1             | -                         | 1              |
| Tempelhof-Schöneberg .....       | 12 819                       | 10                  | 130 201   | 0,9846                      | -             | 1                         | 1              |
| Neukölln .....                   | 6 950                        | 10                  | 130 201   | 0,5338                      | -             | -                         | -              |
| Treptow-Köpenick .....           | 10 331                       | 10                  | 130 201   | 0,7935                      | -             | 1                         | 1              |
| Marzahn-Hellersdorf .....        | 7 015                        | 10                  | 130 201   | 0,5388                      | -             | 1                         | 1              |
| Lichtenberg .....                | 7 761                        | 10                  | 130 201   | 0,5961                      | -             | 1                         | 1              |
| Reinickendorf .....              | 10 071                       | 10                  | 130 201   | 0,7735                      | -             | 1                         | 1              |
| Insgesamt                        | 130 201                      | x                   | x   | x                           | 3             | 7                         | 10             |

### 4.3 Feststellung der Überhangmandate nach der Wahl zum Abgeordnetenhaus von Berlin am 26. September 2021

- Endgültiges Ergebnis -

| Partei<br>-<br>Bezirk                     | Grund-<br>mandate | Direktmandate |                         | Mandate<br>einschl.<br>Überhang | darunter<br>Listen-<br>mandate |
|---|-------------------|---------------|-------------------------|---------------------------------|--------------------------------|
|   |                   | insgesamt     | darunter im<br>Überhang |                                 |                                |
| Berechnung für Parteien mit Bezirkslisten |                   |               |                         |                                 |                                |
| <b>SPD</b>                                |                   |               |                         |                                 |                                |
| Mitte .....                               | 2                 | 2             | -                       | 2                               | -                              |
| Friedrichshain-Kreuzberg .....            | 2                 | -             | -                       | 2                               | 2                              |
| Pankow .....                              | 3                 | 3             | -                       | 3                               | -                              |
| Charlottenburg-Wilmersdorf .....          | 3                 | 2             | -                       | 3                               | 1                              |
| Spandau .....                             | 2                 | 3             | 1                       | 3                               | -                              |
| Steglitz-Zehlendorf .....                 | 3                 | 1             | -                       | 3                               | 2                              |
| Tempelhof-Schöneberg .....                | 3                 | 2             | -                       | 3                               | 1                              |
| Neukölln .....                            | 3                 | 4             | 1                       | 4                               | -                              |
| Treptow-Köpenick .....                    | 3                 | 5             | 2                       | 5                               | -                              |
| Marzahn-Hellersdorf .....                 | 2                 | -             | -                       | 2                               | 2                              |
| Lichtenberg .....                         | 3                 | 1             | -                       | 3                               | 2                              |
| Reinickendorf .....                       | 3                 | 2             | -                       | 3                               | 1                              |
| Insgesamt                                 | 32                | 25            | 4                       | 36                              | 11                             |
| <b>CDU</b>                                |                   |               |                         |                                 |                                |
| Mitte .....                               | 1                 | -             | -                       | 1                               | 1                              |
| Friedrichshain-Kreuzberg .....            | 1                 | -             | -                       | 1                               | 1                              |
| Pankow .....                              | 2                 | 1             | -                       | 2                               | 1                              |
| Charlottenburg-Wilmersdorf .....          | 3                 | 2             | -                       | 3                               | 1                              |
| Spandau .....                             | 2                 | 2             | -                       | 2                               | -                              |
| Steglitz-Zehlendorf .....                 | 4                 | 5             | 1                       | 5                               | -                              |
| Tempelhof-Schöneberg .....                | 3                 | 2             | -                       | 3                               | 1                              |
| Neukölln .....                            | 2                 | -             | -                       | 2                               | 2                              |
| Treptow-Köpenick .....                    | 2                 | -             | -                       | 2                               | 2                              |
| Marzahn-Hellersdorf .....                 | 2                 | 3             | 1                       | 3                               | -                              |
| Lichtenberg .....                         | 2                 | 2             | -                       | 2                               | -                              |
| Reinickendorf .....                       | 3                 | 4             | 1                       | 4                               | -                              |
| Insgesamt                                 | 27                | 21            | 3                       | 30                              | 9                              |
| <b>FDP</b>                                |                   |               |                         |                                 |                                |
| Mitte .....                               | 1                 | -             | -                       | 1                               | 1                              |
| Friedrichshain-Kreuzberg .....            | -                 | -             | -                       | -                               | -                              |
| Pankow .....                              | 1                 | -             | -                       | 1                               | 1                              |
| Charlottenburg-Wilmersdorf .....          | 1                 | -             | -                       | 1                               | 1                              |
| Spandau .....                             | 1                 | -             | -                       | 1                               | 1                              |
| Steglitz-Zehlendorf .....                 | 1                 | -             | -                       | 1                               | 1                              |
| Tempelhof-Schöneberg .....                | 1                 | -             | -                       | 1                               | 1                              |
| Neukölln .....                            | -                 | -             | -                       | -                               | -                              |
| Treptow-Köpenick .....                    | 1                 | -             | -                       | 1                               | 1                              |
| Marzahn-Hellersdorf .....                 | 1                 | -             | -                       | 1                               | 1                              |
| Lichtenberg .....                         | 1                 | -             | -                       | 1                               | 1                              |
| Reinickendorf .....                       | 1                 | -             | -                       | 1                               | 1                              |
| Insgesamt                                 | 10                | -             | -                       | 10                              | 10                             |
| Berechnung für Parteien mit Landesliste   |                   |               |                         |                                 |                                |
| GRÜNE .....                               | 28                | 24            | -                       | 28                              | 4                              |
| DIE LINKE .....                           | 21                | 6             | -                       | 21                              | 15                             |
| AfD .....                                 | 12                | 2             | -                       | 12                              | 10                             |

Die Parteien können die Listenmandate, die ihnen bei der Grundmandatsberechnung zugeteilt wurden, nicht mehr verlieren. Ebenfalls verbleiben die in den Wahlkreisen errungenen Sitze den Parteien auch dann, wenn sie die nach den Zweitstimmen (Tab. 4.2) ermittelte Anzahl von Sitzen übersteigen (Überhangmandate).

Hat eine Partei Überhangmandate errungen, erhöht sich die Anzahl der Sitze im Abgeordnetenhaus um so viele, wie erforderlich sind, um die Sitzverteilung nach dem Verhältnis der gesamten Zweitstimmenzahl der Parteien zu gewährleisten (Verhältnisausgleich).

**4.4 Berechnung der neuen Mandatszahl unter Berücksichtigung der Überhangmandate nach Hare-Niemeyer nach der Wahl zum Abgeordnetenhaus von Berlin am 26. September 2021**

- Endgültiges Ergebnis -

| Partei    | Berechnungsformel                    |   |   |   | Neue Mandatszahl |     |
|-----------|--------------------------------------|---|---|---|------------------|-----|
|           | Mandate der Partei einschl. Überhang | x | zu berücksichtigende gültige Zweitstimmen insgesamt | : gültige Zweitstimmen je Liste = Berechnungszahl |                  |     |
| SPD ..... | 36                                   |   | 1 594 763   | 390 329   | 147,0848         | 147 |
| CDU ..... | 30                                   |   | 1 594 763   | 328 587   | 145,6019         | 146 |

Zur Berechnung des Verhältnisausgleichs zwischen Parteien im Wahlgebiet wird die Zahl der errungenen Sitze der Partei einschließlich Überhangmandate durch ihre Zweitstimmenzahl dividiert und mit der Gesamtzahl aller zu berücksichtigenden Zweitstimmen multipliziert. Zahlenbruchteile über 0,5 werden aufgerundet.

Haben mehrere Parteien Überhangmandate erzielt, wird den weiteren Berechnungen die höhere Gesamtzahl der Mandate zugrunde gelegt.

**4.5 Mandatsverteilung mit Ausgleich der Überhangmandate nach Hare-Niemeyer nach der Wahl zum Abgeordnetenhaus von Berlin am 26. September 2021**

- Endgültiges Ergebnis -

| Partei                  | Berechnungsformel    |   |                  |   | Mandate |                 |          |           |                 |              |                 |
|-------------------------|----------------------|---|------------------|---|---------|-----------------|----------|-----------|-----------------|--------------|-----------------|
|                         | gültige Zweitstimmen | x | neue Mandatszahl | : zu berücksichtigende Zweitstimmen insgesamt | =       | aufgrund        |          | insgesamt | davon           |              |                 |
|                         |                      |   |                  |   |         | Berechnungszahl | Ganzzahl |           | Zahlenbruchteil | Grundmandate | Überhangmandate |
| SPD <sup>1)</sup> ..... | x                    |   | x                | x   | x       | 36              | x        | 36        | 32              | 4            | -               |
| CDU .....               | 328 587              |   | 147              | 1 594 763                                     | 30,2881 | 30              | -        | 30        | 27              | 3            | -               |
| GRÜNE .....             | 343 871              |   | 147              | 1 594 763                                     | 31,6969 | 31              | 1        | 32        | 28              | -            | 4               |
| DIE LINKE .....         | 256 063              |   | 147              | 1 594 763                                     | 23,6030 | 23              | 1        | 24        | 21              | -            | 3               |
| AfD .....               | 145 712              |   | 147              | 1 594 763                                     | 13,4313 | 13              | -        | 13        | 12              | -            | 1               |
| FDP .....               | 130 201              |   | 147              | 1 594 763                                     | 12,0015 | 12              | -        | 12        | 10              | -            | 2               |
| Insgesamt               | x                    |   | x                | x   | x       | 145             | 2        | 147       | 130             | 7            | 10              |

1) Bei der errechneten höheren Gesamtzahl der Mandate sind sämtliche Überhangmandate dieser Partei in der Verhältnisrechnung berücksichtigt, so dass für diese Partei kein Ausgleich erfolgt.



#### 4.6 Verteilung der Gesamtmandate auf Bezirke für Parteien mit Bezirkslisten, die Ausgleichsmandate erhalten, nach der Wahl zum Abgeordnetenhaus von Berlin am 26. September 2021

- Endgültiges Ergebnis -

| Partei<br>-<br>Bezirk            | Berechnungsformel            |   |  |  | Mandate                |          |                      |           |                      |                             |
|----------------------------------|------------------------------|---|--|--|------------------------|----------|----------------------|-----------|----------------------|-----------------------------|
|                                  | gültige<br>Zweit-<br>stimmen | x | zu verteilende<br>Mandate<br>insgesamt | :<br>gültige<br>Zweit-<br>stimmen<br>insgesamt | = Berech-<br>nungszahl | aufgrund |                      | insgesamt | darunter             |                             |
|                                  |                              |   |  |  |                        | Ganzzahl | Zahlen-<br>bruchteil |           | Überhang-<br>mandate | Aus-<br>gleichs-<br>mandate |
| <b>FDP</b>                       |                              |   |  |  |                        |          |                      |           |                      |                             |
| Mitte .....                      | 10 618                       |   | 12                                     | 130 201  | 0,9786                 | -        | 1                    | 1         | -                    | -                           |
| Friedrichshain-Kreuzberg .....   | 6 241                        |   | 12                                     | 130 201  | 0,5752                 | -        | -                    | -         | -                    | -                           |
| Pankow .....                     | 13 461                       |   | 12                                     | 130 201  | 1,2406                 | 1        | -                    | 1         | -                    | -                           |
| Charlottenburg-Wilmersdorf ..... | 17 273                       |   | 12                                     | 130 201  | 1,5920                 | 1        | -                    | 1         | -                    | -                           |
| Spandau .....                    | 8 514                        |   | 12                                     | 130 201  | 0,7847                 | -        | 1                    | 1         | -                    | -                           |
| Steglitz-Zehlendorf .....        | 19 147                       |   | 12                                     | 130 201  | 1,7647                 | 1        | 1                    | 2         | -                    | 1                           |
| Tempelhof-Schöneberg .....       | 12 819                       |   | 12                                     | 130 201  | 1,1815                 | 1        | -                    | 1         | -                    | -                           |
| Neukölln .....                   | 6 950                        |   | 12                                     | 130 201  | 0,6405                 | -        | 1                    | 1         | -                    | 1                           |
| Treptow-Köpenick .....           | 10 331                       |   | 12                                     | 130 201  | 0,9522                 | -        | 1                    | 1         | -                    | -                           |
| Marzahn-Hellersdorf .....        | 7 015                        |   | 12                                     | 130 201  | 0,6465                 | -        | 1                    | 1         | -                    | -                           |
| Lichtenberg .....                | 7 761                        |   | 12                                     | 130 201  | 0,7153                 | -        | 1                    | 1         | -                    | -                           |
| Reinickendorf .....              | 10 071                       |   | 12                                     | 130 201  | 0,9282                 | -        | 1                    | 1         | -                    | -                           |
| Insgesamt                        | 130 201                      |   | x                                      | x  | x                      | 4        | 8                    | 12        | -                    | 2                           |

Für Parteien, die **Bezirkslisten** eingereicht haben, sind die Ausgleichsmandate auf die Bezirke nach dem Verfahren Hare-Niemeyer zu verteilen.

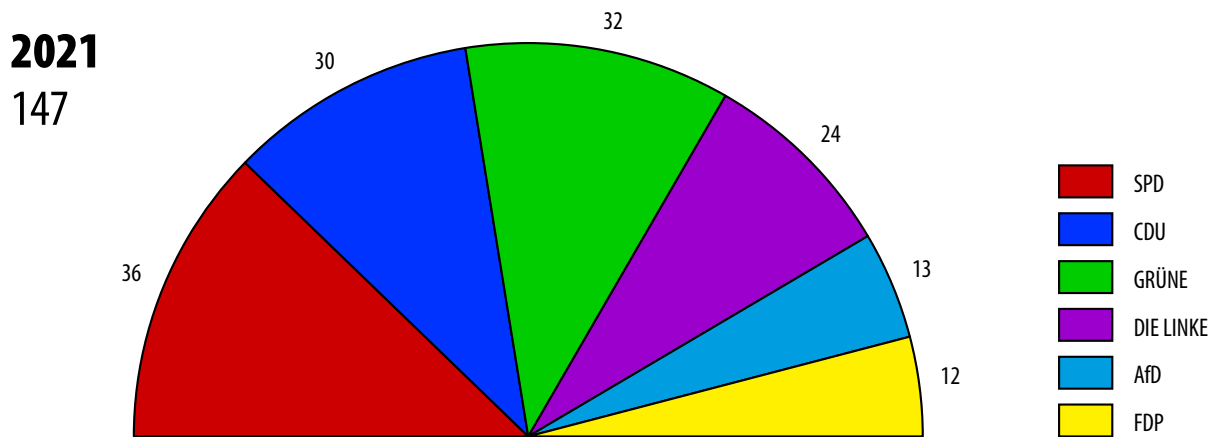
**4.7 Mandate für das Abgeordnetenhaus von Berlin nach der Wahl am 26. September 2021 nach Bezirken und Parteien**

- Endgültiges Ergebnis -

| Partei          | Bezirke |                          |        |                            |         |                     |                      |          |                  |                     |             |               | Landeslisten | Berlin |
|-----------------|---------|--------------------------|--------|----------------------------|---------|---------------------|----------------------|----------|------------------|---------------------|-------------|---------------|--------------|--------|
|                 | Mitte   | Friedrichshain-Kreuzberg | Pankow | Charlottenburg-Wilmersdorf | Spandau | Steglitz-Zehlendorf | Tempelhof-Schöneberg | Neukölln | Treptow-Köpenick | Marzahn-Hellersdorf | Lichtenberg | Reinickendorf |              |        |
| Mandate         |         |                          |        |                            |         |                     |                      |          |                  |                     |             |               |              |        |
| SPD .....       | 2       | 2                        | 3      | 3                          | 3       | 3                   | 3                    | 4        | 5                | 2                   | 3           | 3             | x            | 36     |
| CDU .....       | 1       | 1                        | 2      | 3                          | 2       | 5                   | 3                    | 2        | 2                | 3                   | 2           | 4             | x            | 30     |
| GRÜNE .....     | 5       | 5                        | 5      | 3                          | -       | 1                   | 3                    | 2        | -                | -                   | -           | -             | 8            | 32     |
| DIE LINKE ..... | -       | 1                        | -      | -                          | -       | -                   | -                    | -        | 1                | 1                   | 3           | -             | 18           | 24     |
| AfD .....       | -       | -                        | -      | -                          | -       | -                   | -                    | -        | -                | 2                   | -           | -             | 11           | 13     |
| FDP .....       | 1       | -                        | 1      | 1                          | 1       | 2                   | 1                    | 1        | 1                | 1                   | 1           | 1             | x            | 12     |
| Insgesamt       | 9       | 9                        | 11     | 10                         | 6       | 11                  | 10                   | 9        | 9                | 9                   | 9           | 8             | 37           | 147    |

Darunter

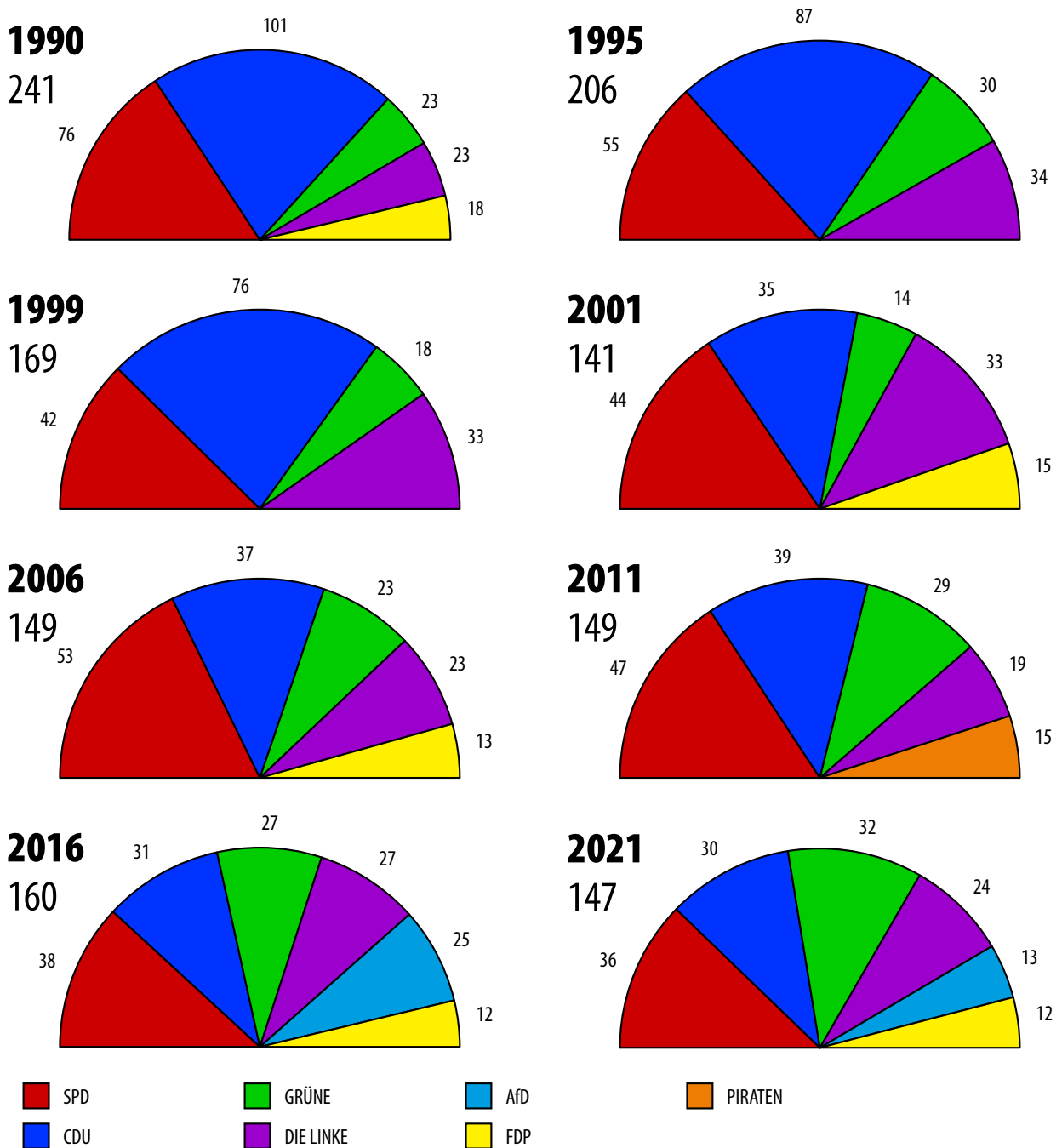
| Überhangmandate   |   |   |   |   |   |   |   |   |   |   |   |   |   |   |
|-------------------|---|---|---|---|---|---|---|---|---|---|---|---|---|---|
| SPD .....         | - | - | - | - | 1 | - | - | 1 | 2 | - | - | - | x | 4 |
| CDU .....         | - | - | - | - | - | 1 | - | - | - | 1 | - | 1 | x | 3 |
| Ausgleichsmandate |   |   |   |   |   |   |   |   |   |   |   |   |   |   |
| GRÜNE .....       | x | x | x | x | x | x | x | x | x | x | x | x | 4 | 4 |
| DIE LINKE .....   | x | x | x | x | x | x | x | x | x | x | x | x | 3 | 3 |
| AfD .....         | x | x | x | x | x | x | x | x | x | x | x | x | 1 | 1 |
| FDP .....         | - | - | - | - | - | 1 | - | 1 | - | - | - | - | x | 2 |



**4.8 Mandate der Parteien im Abgeordnetenhaus von Berlin seit 1990 bis 2021**

- Endgültiges Ergebnis -

| Wahltag    | Insgesamt | Mandate |     |       |           |     |         |     |      |      |       |           |      |         |      |
|------------|-----------|---------|-----|-------|-----------|-----|---------|-----|------|------|-------|-----------|------|---------|------|
|            |           | SPD     | CDU | GRÜNE | DIE LINKE | FDP | PIRATEN | AfD | SPD  | CDU  | GRÜNE | DIE LINKE | FDP  | PIRATEN | AfD  |
|            |           | Anzahl  |     |       |           |     |         |     | %    |      |       |           |      |         |      |
| 02.12.1990 | 241       | 76      | 101 | 23    | 23        | 18  | x       | x   | 31,5 | 41,9 | 9,5   | 9,5       | 7,5  | x       | x    |
| 22.10.1995 | 206       | 55      | 87  | 30    | 34        | -   | x       | x   | 26,7 | 42,2 | 14,6  | 16,5      | -    | x       | x    |
| 10.10.1999 | 169       | 42      | 76  | 18    | 33        | -   | x       | x   | 24,9 | 45,0 | 10,7  | 19,5      | -    | x       | x    |
| 21.10.2001 | 141       | 44      | 35  | 14    | 33        | 15  | x       | x   | 31,2 | 24,8 | 9,9   | 23,4      | 10,6 | x       | x    |
| 17.09.2006 | 149       | 53      | 37  | 23    | 23        | 13  | x       | x   | 35,6 | 24,8 | 15,4  | 15,4      | 8,7  | x       | x    |
| 18.09.2011 | 149       | 47      | 39  | 29    | 19        | -   | 15      | x   | 31,5 | 26,2 | 19,5  | 12,8      | -    | 10,1    | x    |
| 18.09.2016 | 160       | 38      | 31  | 27    | 27        | 12  | -       | 25  | 23,8 | 19,4 | 16,9  | 16,9      | 7,5  | -       | 15,6 |
| 26.09.2021 | 147       | 36      | 30  | 32    | 24        | 12  | -       | 13  | 24,5 | 20,4 | 21,8  | 16,3      | 8,2  | -       | 8,8  |



#### 4.9 Direkt Gewählte Bewerbende nach der Wahl zum Abgeordnetenhaus von Berlin am 26. September 2021

- Endgültiges Ergebnis -

| Wahlkreis                         | Name, Vorname                     | Partei    | Erststimmen |      | Stimmenvorsprung<br>zum Zweitplat-<br>zierten |                    |
|-----------------------------------|-----------------------------------|-----------|-------------|------|---|--------------------|
|                                   |                                   |           | Anzahl      | %    | Anzahl  | Prozent-<br>punkte |
| Mitte 1.....                      | Gebel, Silke                      | GRÜNE     | 8 680       | 35,2 | 4 374   | 17,7               |
| Mitte 2.....                      | Landero Alvarado, Max             | SPD       | 5 555       | 21,9 | 305   | 1,2                |
| Mitte 3.....                      | Omar, Jian                        | GRÜNE     | 7 208       | 31,9 | 2 231   | 9,9                |
| Mitte 4.....                      | Kurt, Taylan                      | GRÜNE     | 7 832       | 36,9 | 3 961   | 18,7               |
| Mitte 5.....                      | Schulz, Mathias                   | SPD       | 4 765       | 25,6 | 648   | 3,5                |
| Mitte 6.....                      | Bozkurt, Tuba                     | GRÜNE     | 5 091       | 29,8 | 1 290   | 7,6                |
| Mitte 7.....                      | Neugebauer, Laura                 | GRÜNE     | 5 179       | 28,1 | 790   | 4,3                |
| Friedrichshain-Kreuzberg 1.....   | Schmidberger, Katrin              | GRÜNE     | 9 153       | 41,2 | 5 010   | 22,5               |
| Friedrichshain-Kreuzberg 2.....   | Burkert-Eulitz, Marianne          | GRÜNE     | 7 833       | 38,8 | 2 206   | 10,9               |
| Friedrichshain-Kreuzberg 3.....   | Dr. Altuğ, Turgut                 | GRÜNE     | 7 010       | 35,0 | 2 938   | 14,7               |
| Friedrichshain-Kreuzberg 4.....   | Valgolio, Damiano                 | DIE LINKE | 5 326       | 24,7 | 211   | 1,0                |
| Friedrichshain-Kreuzberg 5.....   | Franco, Vasili                    | GRÜNE     | 8 109       | 34,7 | 2 327   | 10,0               |
| Friedrichshain-Kreuzberg 6.....   | Schwarze, Julian                  | GRÜNE     | 8 988       | 38,6 | 3 747   | 16,1               |
| Pankow 1.....                     | Kraft, Johannes                   | CDU       | 6 390       | 25,4 | 1 104   | 4,4                |
| Pankow 2.....                     | Hofer, Torsten                    | SPD       | 5 692       | 22,6 | 510   | 2,0                |
| Pankow 3.....                     | Hasepaß, Oda                      | GRÜNE     | 6 190       | 23,8 | 24  | 0,1                |
| Pankow 4.....                     | Buchner, Dennis                   | SPD       | 5 149       | 24,1 | 1 208   | 5,6                |
| Pankow 5.....                     | Krüger, Louis                     | GRÜNE     | 5 036       | 21,9 | 180   | 0,8                |
| Pankow 6.....                     | Otto, Andreas                     | GRÜNE     | 10 451      | 41,3 | 5 204   | 20,6               |
| Pankow 7.....                     | Schneider, Julia                  | GRÜNE     | 7 136       | 30,7 | 2 452   | 10,6               |
| Pankow 8.....                     | Billig, Daniela                   | GRÜNE     | 9 108       | 38,2 | 4 437   | 18,6               |
| Pankow 9.....                     | Schopf, Tino                      | SPD       | 6 878       | 27,4 | 740   | 3,0                |
| Charlottenburg-Wilmersdorf 1..... | Hochgrebe, Christian              | SPD       | 5 466       | 27,6 | 1 216   | 6,1                |
| Charlottenburg-Wilmersdorf 2..... | Hack, Ariturel                    | CDU       | 7 007       | 28,9 | 1 379   | 5,7                |
| Charlottenburg-Wilmersdorf 3..... | Dr. Vandrey, Petra                | GRÜNE     | 7 555       | 31,0 | 1 789   | 7,3                |
| Charlottenburg-Wilmersdorf 4..... | Wapler, Christoph                 | GRÜNE     | 6 564       | 27,0 | 583   | 2,4                |
| Charlottenburg-Wilmersdorf 5..... | Khalatbari, Sandra                | CDU       | 7 000       | 30,0 | 1 756   | 7,5                |
| Charlottenburg-Wilmersdorf 6..... | Kaas Elias, Alexander             | GRÜNE     | 6 403       | 26,4 | 19  | 0,1                |
| Charlottenburg-Wilmersdorf 7..... | Dörstelmann, Florian Christoph    | SPD       | 6 681       | 26,2 | 526   | 2,1                |
| Spandau 1.....                    | Atli, Sebahat                     | SPD       | 6 346       | 28,7 | 752   | 3,4                |
| Spandau 2.....                    | Saleh, Raed                       | SPD       | 6 073       | 32,3 | 2 114   | 11,2               |
| Spandau 3.....                    | Machulik, Stephan                 | SPD       | 6 288       | 29,2 | 1 488   | 6,9                |
| Spandau 4.....                    | Melzer, Heiko                     | CDU       | 6 892       | 31,2 | 485   | 2,2                |
| Spandau 5.....                    | Wegner, Kai                       | CDU       | 8 970       | 36,5 | 2 817   | 11,5               |
| Steglitz-Zehlendorf 1.....        | Lux, Benedikt                     | GRÜNE     | 7 376       | 28,9 | 1 311   | 5,1                |
| Steglitz-Zehlendorf 2.....        | Kollatz, Matthias                 | SPD       | 6 519       | 27,9 | 1 307   | 5,6                |
| Steglitz-Zehlendorf 3.....        | Goiny, Christian                  | CDU       | 8 611       | 31,3 | 2 188   | 7,9                |
| Steglitz-Zehlendorf 4.....        | Seibeld, Cornelia Simone Michaela | CDU       | 7 178       | 31,7 | 1 357   | 6,0                |
| Steglitz-Zehlendorf 5.....        | Friederici, Oliver                | CDU       | 6 493       | 29,4 | 812   | 3,7                |
| Steglitz-Zehlendorf 6.....        | Grasse, Adrian                    | CDU       | 8 025       | 31,0 | 2 247   | 8,7                |
| Steglitz-Zehlendorf 7.....        | Standfuß, Stephan Carsten Günter  | CDU       | 7 787       | 30,7 | 2 137   | 8,4                |
| Tempelhof-Schöneberg 1.....       | Walter, Sebastian                 | GRÜNE     | 8 552       | 33,2 | 2 606   | 10,1               |
| Tempelhof-Schöneberg 2.....       | Pieroth-Manelli, Catherina        | GRÜNE     | 9 121       | 35,9 | 2 997   | 11,8               |
| Tempelhof-Schöneberg 3.....       | Özdemir, Orkan                    | SPD       | 8 838       | 32,1 | 999   | 3,6                |
| Tempelhof-Schöneberg 4.....       | Suka, Aferdita                    | GRÜNE     | 6 267       | 25,7 | 421   | 1,7                |
| Tempelhof-Schöneberg 5.....       | Rauchfuß, Lars                    | SPD       | 6 460       | 28,0 | 389   | 1,7                |

## noch 4.9

- Endgültiges Ergebnis -

| Wahlkreis                   | Name, Vorname                | Partei    | Erststimmen |      | Stimmenvorsprung<br>zum Zweitplat-<br>zierten |                    |
|-----------------------------|------------------------------|-----------|-------------|------|---|--------------------|
|                             |                              |           | Anzahl      | %    | Anzahl  | Prozent-<br>punkte |
| Tempelhof-Schöneberg 6..... | Körber, Scott                | CDU       | 7 658       | 33,1 | 1 518   | 6,6                |
| Tempelhof-Schöneberg 7..... | Zander, Christian            | CDU       | 8 727       | 35,6 | 2 722   | 11,1               |
| Neukölln 1.....             | Schulze, André               | GRÜNE     | 7 958       | 33,8 | 1 703   | 7,2                |
| Neukölln 2.....             | Dr. Kahlefeld, Susanna Maria | GRÜNE     | 7 429       | 32,9 | 630   | 2,8                |
| Neukölln 3.....             | Çağlar, Derya                | SPD       | 5 571       | 27,2 | 1 362   | 6,6                |
| Neukölln 4.....             | Hopp, Marcel                 | SPD       | 7 746       | 36,1 | 1 943   | 9,1                |
| Neukölln 5.....             | Lerch, Nina                  | SPD       | 7 333       | 30,3 | 392   | 1,6                |
| Neukölln 6.....             | Giffey, Franziska            | SPD       | 9 771       | 40,8 | 3 116   | 13,0               |
| Treptow-Köpenick 1.....     | Gennburg, Katalin            | DIE LINKE | 7 005       | 26,2 | 1 666   | 6,2                |
| Treptow-Köpenick 2.....     | Düsterhöft, Lars             | SPD       | 8 156       | 31,4 | 3 197   | 12,3               |
| Treptow-Köpenick 3.....     | Haußdörfer, Ellen            | SPD       | 5 952       | 22,9 | 1 314   | 5,1                |
| Treptow-Köpenick 4.....     | Schaddach, Robert            | SPD       | 7 292       | 26,6 | 2 728   | 10,0               |
| Treptow-Köpenick 5.....     | Schreiber, Tom               | SPD       | 5 780       | 26,0 | 1 680   | 7,6                |
| Treptow-Köpenick 6.....     | Wolff, Dunja                 | SPD       | 5 909       | 22,0 | 441   | 1,6                |
| Marzahn-Hellersdorf 1.....  | Lindemann, Gunnar Norbert    | AfD       | 4 049       | 22,7 | 70  | 0,4                |
| Marzahn-Hellersdorf 2.....  | Dr. Schmidt, Manuela         | DIE LINKE | 5 156       | 24,0 | 140   | 0,7                |
| Marzahn-Hellersdorf 3.....  | Auricht, Jeannette           | AfD       | 4 335       | 22,0 | 250   | 1,3                |
| Marzahn-Hellersdorf 4.....  | Gräff, Christian             | CDU       | 9 278       | 35,5 | 4 399   | 16,8               |
| Marzahn-Hellersdorf 5.....  | Günther-Wünsch, Katharina    | CDU       | 9 461       | 33,5 | 4 251   | 15,1               |
| Marzahn-Hellersdorf 6.....  | Herrmann, Alexander          | CDU       | 5 541       | 27,9 | 1 860   | 9,4                |
| Lichtenberg 1.....          | Freymark, Danny              | CDU       | 5 635       | 25,5 | 1 475   | 6,7                |
| Lichtenberg 2.....          | Dr. Pätzold, Martin          | CDU       | 5 055       | 21,3 | 77  | 0,3                |
| Lichtenberg 3.....          | Engelmann, Claudia           | DIE LINKE | 5 526       | 24,4 | 302   | 1,3                |
| Lichtenberg 4.....          | Schlüsselburg, Sebastian     | DIE LINKE | 7 198       | 29,4 | 2 002   | 8,2                |
| Lichtenberg 5.....          | Klein, Hendrikje             | DIE LINKE | 6 441       | 26,4 | 1 527   | 6,2                |
| Lichtenberg 6.....          | Geisel, Andreas              | SPD       | 6 636       | 27,1 | 1 454   | 5,9                |
| Reinickendorf 1.....        | König, Bettina               | SPD       | 4 820       | 27,2 | 592   | 3,3                |
| Reinickendorf 2.....        | Stroedter, Jörg              | SPD       | 5 031       | 26,8 | 61  | 0,3                |
| Reinickendorf 3.....        | Schmidt, Stephan             | CDU       | 7 946       | 33,4 | 1 742   | 7,3                |
| Reinickendorf 4.....        | Wohlert, Björn               | CDU       | 7 026       | 28,4 | 485   | 2,0                |
| Reinickendorf 5.....        | Dietmann, Michael            | CDU       | 5 043       | 30,7 | 563   | 3,4                |
| Reinickendorf 6.....        | Balzer, Frank                | CDU       | 8 764       | 36,6 | 3 560   | 14,9               |

## 4.10 Gewählte Bewerbende nach der Wahl zum Abgeordnetenhaus von Berlin am 26. September 2021

- Endgültiges Ergebnis -

| Partei | Name, Vorname                  | Geburts-<br>jahr | Ausgeübter Beruf   | Direkt<br>oder<br>Liste | Wahlkreisverband<br>Bezirk |
|--------|--------------------------------|------------------|--|-------------------------|----------------------------|
| SPD    | Landeró Alvarado, Max          | 1991             | Jurist   | D                       | Mitte                      |
| SPD    | Schulz, Mathias                | 1985             | Referent in der<br>Bundesverwaltung                              | D                       | Mitte                      |
| SPD    | Aydin, Sevim                   | 1972             | Referentin Senatsverwaltung für<br>Inneres und Sport             | L                       | Friedrichshain-Kreuzberg   |
| SPD    | Heinemann, Sven                | 1978             | Grundsatzreferent  | L                       | Friedrichshain-Kreuzberg   |
| SPD    | Hofer, Torsten                 | 1980             | Angestellter   | D                       | Pankow                     |
| SPD    | Buchner, Dennis                | 1977             | Mitglied des<br>Abgeordnetenhauses                               | D                       | Pankow                     |
| SPD    | Schopf, Tino                   | 1974             | Personaltrainer  | D                       | Pankow                     |
| SPD    | Hochgrebe, Christian           | 1973             | Mitglied des<br>Abgeordnetenhauses und<br>Rechtsanwalt           | D                       | Charlottenburg-Wilmersdorf |
| SPD    | Dörstelmann, Florian Christoph | 1967             | Rechtsanwalt und Mitglied des<br>Abgeordnetenhauses              | D                       | Charlottenburg-Wilmersdorf |
| SPD    | Becker, Franziska              | 1967             | Mitglied des<br>Abgeordnetenhauses                               | L                       | Charlottenburg-Wilmersdorf |
| SPD    | Atli, Sebahat                  | 1971             | Sachbearbeiterin   | D                       | Spandau                    |
| SPD    | Saleh, Raed                    | 1977             | Mitglied des<br>Abgeordnetenhauses                               | D                       | Spandau                    |
| SPD    | Machulik, Stephan              | 1972             | Bezirksstadtrat  | D                       | Spandau                    |
| SPD    | Kollatz, Matthias              | 1957             | Finanzsenator und Mitglied des<br>Abgeordnetenhauses             | D                       | Steglitz-Zehlendorf        |
| SPD    | Dr. Czyborra, Ina Maria        | 1966             | Mitglied des<br>Abgeordnetenhauses                               | L                       | Steglitz-Zehlendorf        |
| SPD    | Golm, Mirjam                   | 1970             | Kreisgeschäftsführerin   | L                       | Steglitz-Zehlendorf        |
| SPD    | Özdemir, Orkan                 | 1982             | Grundsatzreferent  | D                       | Tempelhof-Schöneberg       |
| SPD    | Rauchfuß, Lars                 | 1986             | Angestellter bei der Senatskanzlei                               | D                       | Tempelhof-Schöneberg       |
| SPD    | Kühnemann-Grunow, Melanie      | 1972             | Mitglied des<br>Abgeordnetenhauses                               | L                       | Tempelhof-Schöneberg       |
| SPD    | Çağlar, Derya                  | 1982             | Projektleiterin/Jobcoach, Mitglied<br>des Abgeordnetenhauses     | D                       | Neukölln                   |
| SPD    | Hopp, Marcel                   | 1988             | Lehrer   | D                       | Neukölln                   |
| SPD    | Lerch, Nina                    | 1984             | Leiterin Besucherservice Stiftung<br>Haus der Geschichte der BRD | D                       | Neukölln                   |
| SPD    | Giffey, Franziska              | 1978             | Bundesministerin   | D                       | Neukölln                   |
| SPD    | Düsterhöft, Lars               | 1981             | Mitglied des<br>Abgeordnetenhauses                               | D                       | Treptow-Köpenick           |
| SPD    | Haußdörfer, Ellen              | 1980             | Angestellte im öffentlichen<br>Dienst                            | D                       | Treptow-Köpenick           |
| SPD    | Schaddach, Robert              | 1966             | Mitglied des<br>Abgeordnetenhauses / Beirat<br>Kötter GmbH       | D                       | Treptow-Köpenick           |
| SPD    | Schreiber, Tom                 | 1978             | Mitglied des<br>Abgeordnetenhauses                               | D                       | Treptow-Köpenick           |
| SPD    | Wolff, Dunja                   | 1962             | selbstständig/Sachbearbeiterin                                   | D                       | Treptow-Köpenick           |
| SPD    | Spranger, Iris                 | 1961             | Mitglied des<br>Abgeordnetenhauses                               | L                       | Marzahn-Hellersdorf        |
| SPD    | Lehmann, Jan                   | 1971             | Datenschützer  | L                       | Marzahn-Hellersdorf        |
| SPD    | Geisel, Andreas                | 1966             | Senator für Inneres und Sport                                    | D                       | Lichtenberg                |
| SPD    | Lüdke, Tamara                  | 1991             | Referentin   | L                       | Lichtenberg                |
| SPD    | Liebe, Dirk                    | 1972             | Verwaltungsleiter  | L                       | Lichtenberg                |
| SPD    | König, Bettina                 | 1978             | Mitglied des<br>Abgeordnetenhauses                               | D                       | Reinickendorf              |
| SPD    | Stroedter, Jörg                | 1954             | Mitglied des<br>Abgeordnetenhauses                               | D                       | Reinickendorf              |
| SPD    | Meyer, Sven                    | 1975             | Dozent   | L                       | Reinickendorf              |
| CDU    | Rissmann, Sven Nico            | 1978             | Rechtsanwalt   | L                       | Mitte                      |

## noch 4.10

## - Endgültiges Ergebnis -

| Partei | Name, Vorname                     | Geburts-<br>jahr | Ausgeübter Beruf  | Direkt<br>oder<br>Liste | Wahlkreisverband<br>Bezirk |
|--------|-----------------------------------|------------------|---|-------------------------|----------------------------|
| CDU    | Wansner, Kurt                     | 1947             | Technischer Angestellter                                    | L                       | Friedrichshain-Kreuzberg   |
| CDU    | Kraft, Johannes                   | 1977             | Geschäftsführer   | D                       | Pankow                     |
| CDU    | Stettner, Dirk                    | 1969             | Geschäftsführer   | L                       | Pankow                     |
| CDU    | Hack, Ariturel                    | 1989             | Büroleiter  | D                       | Charlottenburg-Wilmersdorf |
| CDU    | Khalatbari, Sandra                | 1971             | Schulleiterin   | D                       | Charlottenburg-Wilmersdorf |
| CDU    | Bung, Stefanie                    | 1978             | Projektmanagerin  | L                       | Charlottenburg-Wilmersdorf |
| CDU    | Melzer, Heiko                     | 1976             | Mitglied Abgeordnetenhaus von<br>Berlin                     | D                       | Spandau                    |
| CDU    | Wegner, Kai                       | 1972             | Bundestagsabgeordneter                                      | D                       | Spandau                    |
| CDU    | Goiny, Christian                  | 1965             | Geschäftsführer   | D                       | Steglitz-Zehlendorf        |
| CDU    | Seibeld, Cornelia Simone Michaela | 1974             | Mitglied des<br>Abgeordnetenhauses und<br>Rechtsanwältin    | D                       | Steglitz-Zehlendorf        |
| CDU    | Friederici, Oliver                | 1970             | Personalleiter, Mitglied AGH                                | D                       | Steglitz-Zehlendorf        |
| CDU    | Grasse, Adrian                    | 1975             | Angestellter Siemens AG, Mitglied<br>des Abgeordnetenhauses | D                       | Steglitz-Zehlendorf        |
| CDU    | Standfuß, Stephan Carsten Günter  | 1972             | Selbstständiger IT-Berater,<br>Mitglied AGH                 | D                       | Steglitz-Zehlendorf        |
| CDU    | Körber, Scott                     | 1971             | Verwaltungsbeamter  | D                       | Tempelhof-Schöneberg       |
| CDU    | Zander, Christian                 | 1978             | Rechtsanwalt  | D                       | Tempelhof-Schöneberg       |
| CDU    | Simon, Roman                      | 1974             | Jurist, Abgeordneter  | L                       | Tempelhof-Schöneberg       |
| CDU    | Dr. Juhnke, Robbin                | 1967             | Diplom-Kaufmann   | L                       | Neukölln                   |
| CDU    | Förster, Christopher              | 1986             | Projektmanager  | L                       | Neukölln                   |
| CDU    | Penn, Maik                        | 1981             | Mitglied des<br>Abgeordnetenhauses                          | L                       | Treptow-Köpenick           |
| CDU    | Evers, Stefan                     | 1979             | Mitglied des<br>Abgeordnetenhauses                          | L                       | Treptow-Köpenick           |
| CDU    | Gräff, Christian                  | 1978             | Kaufmann  | D                       | Marzahn-Hellersdorf        |
| CDU    | Günther-Wünsch, Katharina         | 1983             | Lehrerin  | D                       | Marzahn-Hellersdorf        |
| CDU    | Herrmann, Alexander               | 1975             | Rechtsanwalt  | D                       | Marzahn-Hellersdorf        |
| CDU    | Freymark, Danny                   | 1983             | Mitglied des<br>Abgeordnetenhauses                          | D                       | Lichtenberg                |
| CDU    | Dr. Pätzold, Martin               | 1984             | Geschäftsführer einer Stiftung                              | D                       | Lichtenberg                |
| CDU    | Schmidt, Stephan                  | 1973             | Referent  | D                       | Reinickendorf              |
| CDU    | Wohlert, Björn                    | 1988             | Referent für<br>Onlinekommunikation                         | D                       | Reinickendorf              |
| CDU    | Dietmann, Michael                 | 1968             | Bankkaufmann  | D                       | Reinickendorf              |
| CDU    | Balzer, Frank                     | 1964             | Bezirksbürgermeister  | D                       | Reinickendorf              |
| GRÜNE  | Jarasch, Bettina                  | 1968             | Mitglied des<br>Abgeordnetenhauses                          | L                       | x                          |
| GRÜNE  | Kapek, Antje                      | 1976             | Fraktionsvorsitzende Bündnis<br>90/Die GRÜNEN               | L                       | x                          |
| GRÜNE  | Dr. Haghanipour, Bahar            | 1984             | Referentin und Bereichsleiterin<br>(Deutscher Frauenrat)    | L                       | x                          |
| GRÜNE  | Wesener, Daniel                   | 1975             | Politiker   | L                       | x                          |
| GRÜNE  | Graf, Werner                      | 1980             | Landesvorsitzender  | L                       | x                          |
| GRÜNE  | Schedlich, Klara                  | 2000             | Studentin   | L                       | x                          |
| GRÜNE  | Ziller, Stefan                    | 1981             | Mitglied des<br>Abgeordnetenhauses                          | L                       | x                          |
| GRÜNE  | Ahmadi, Gollaleh                  | 1982             | Büroleiterin bei Mitglied des<br>Abgeordnetenhauses         | L                       | x                          |
| GRÜNE  | Gebel, Silke                      | 1983             | Mitglied des<br>Abgeordnetenhauses                          | D                       | Mitte                      |
| GRÜNE  | Omar, Jian                        | 1985             | Politischer Referent  | D                       | Mitte                      |
| GRÜNE  | Kurt, Taylan                      | 1988             | Referent  | D                       | Mitte                      |
| GRÜNE  | Bozkurt, Tuba                     | 1983             | Beraterin   | D                       | Mitte                      |

noch 4.10

- Endgültiges Ergebnis -

| Partei    | Name, Vorname                | Geburts-<br>jahr | Ausgeübter Beruf                                  | Direkt<br>oder<br>Liste | Wahlkreisverband<br>Bezirk |
|-----------|------------------------------|------------------|---|-------------------------|----------------------------|
| GRÜNE     | Neugebauer, Laura            | 1995             | Studentin   | D                       | Mitte                      |
| GRÜNE     | Schmidberger, Katrin         | 1982             | Politikerin, Mitglied des<br>Abgeordnetenhauses   | D                       | Friedrichshain-Kreuzberg   |
| GRÜNE     | Burkert-Eulitz, Marianne     | 1972             | Abgeordnete und Rechtsanwältin                    | D                       | Friedrichshain-Kreuzberg   |
| GRÜNE     | Dr. Altuğ, Turgut            | 1965             | Geschäftsführer                                   | D                       | Friedrichshain-Kreuzberg   |
| GRÜNE     | Franco, Vasili               | 1992             | Wissenschaftlicher Mitarbeiter                    | D                       | Friedrichshain-Kreuzberg   |
| GRÜNE     | Schwarze, Julian             | 1983             | Wissenschaftlicher Mitarbeiter                    | D                       | Friedrichshain-Kreuzberg   |
| GRÜNE     | Hassepaß, Oda                | 1974             | Leiterin Kundenkommunikation                      | D                       | Pankow                     |
| GRÜNE     | Krüger, Louis                | 1996             | Projektleiter                                     | D                       | Pankow                     |
| GRÜNE     | Otto, Andreas                | 1962             | Mitglied des<br>Abgeordnetenhauses                | D                       | Pankow                     |
| GRÜNE     | Schneider, Julia             | 1990             | Landesbeamtin                                     | D                       | Pankow                     |
| GRÜNE     | Billig, Daniela              | 1970             | Mitglied des<br>Abgeordnetenhauses                | D                       | Pankow                     |
| GRÜNE     | Dr. Vandrey, Petra           | 1965             | Abgeordnete und Rechtsanwältin                    | D                       | Charlottenburg-Wilmersdorf |
| GRÜNE     | Wapler, Christoph            | 1969             | Rechtsanwalt                                      | D                       | Charlottenburg-Wilmersdorf |
| GRÜNE     | Kaas Elias, Alexander        | 1973             | Referent  | D                       | Charlottenburg-Wilmersdorf |
| GRÜNE     | Lux, Benedikt                | 1981             | Rechtsanwalt                                      | D                       | Steglitz-Zehlendorf        |
| GRÜNE     | Walter, Sebastian            | 1979             | Referent der Geschäftsführung                     | D                       | Tempelhof-Schöneberg       |
| GRÜNE     | Pieroth-Manelli, Catherina   | 1966             | Mitglied des<br>Abgeordnetenhauses                | D                       | Tempelhof-Schöneberg       |
| GRÜNE     | Suka, Aferdita               | 1980             | Sozialwissenschaftlerin/<br>Gerichtsdolmetscherin | D                       | Tempelhof-Schöneberg       |
| GRÜNE     | Schulze, André               | 1987             | Mathematiker                                      | D                       | Neukölln                   |
| GRÜNE     | Dr. Kahlefeld, Susanna Maria | 1964             | Mitglied des<br>Abgeordnetenhauses                | D                       | Neukölln                   |
| DIE LINKE | Dr. Lederer, Klaus           | 1974             | Senator   | L                       | x                          |
| DIE LINKE | Breitenbach, Elke            | 1961             | Senatorin   | L                       | x                          |
| DIE LINKE | Schubert, Katina             | 1961             | Mitglied des<br>Abgeordnetenhauses                | L                       | x                          |
| DIE LINKE | Scheel, Sebastian            | 1975             | Senator   | L                       | x                          |
| DIE LINKE | Helm, Anne                   | 1986             | Mitglied des<br>Abgeordnetenhauses                | L                       | x                          |
| DIE LINKE | Schatz, Carsten              | 1970             | Mitglied des<br>Abgeordnetenhauses                | L                       | x                          |
| DIE LINKE | Eralp, Elif                  | 1981             | Angestellte                                       | L                       | x                          |
| DIE LINKE | Schulze, Tobias              | 1976             | Mitglied des<br>Abgeordnetenhauses                | L                       | x                          |
| DIE LINKE | Zillich, Steffen             | 1971             | Mitglied des<br>Abgeordnetenhauses                | L                       | x                          |
| DIE LINKE | Seidel, Katrin               | 1967             | Mitglied des<br>Abgeordnetenhauses                | L                       | x                          |
| DIE LINKE | Brychcy, Franziska           | 1984             | Mitglied des<br>Abgeordnetenhauses                | L                       | x                          |
| DIE LINKE | Koçak, Ferat                 | 1979             | Angestellter                                      | L                       | x                          |
| DIE LINKE | Fuchs, Stefanie              | 1975             | Mitglied des<br>Abgeordnetenhauses                | L                       | x                          |
| DIE LINKE | Ronneburg, Kristian          | 1986             | Mitglied des<br>Abgeordnetenhauses                | L                       | x                          |
| DIE LINKE | Schmidt, Ines                | 1960             | Mitglied des<br>Abgeordnetenhauses                | L                       | x                          |
| DIE LINKE | Schrader, Niklas             | 1981             | Mitglied des<br>Abgeordnetenhauses                | L                       | x                          |
| DIE LINKE | Schenker, Niklas             | 1993             | Wissenschaftlicher Mitarbeiter                    | L                       | x                          |
| DIE LINKE | Brunner, Sandra              | 1975             | Richterin am Sozialgericht                        | L                       | x                          |
| DIE LINKE | Valgolio, Damiano            | 1981             | Jurist  | D                       | Friedrichshain-Kreuzberg   |
| DIE LINKE | Gennburg, Katalin            | 1984             | -   | D                       | Treptow-Köpenick           |



## noch 4.10

## - Endgültiges Ergebnis -

| Partei    | Name, Vorname              | Geburts-<br>jahr | Ausgeübter Beruf                            | Direkt<br>oder<br>Liste | Wahlkreisverband<br>Bezirk |
|-----------|----------------------------|------------------|---|-------------------------|----------------------------|
| DIE LINKE | Dr. Schmidt, Manuela       | 1963             | Mitglied des<br>Abgeordnetenhauses          | D                       | Marzahn-Hellersdorf        |
| DIE LINKE | Engelmann, Claudia         | 1980             | Wissenschaftliche Mitarbeiterin             | D                       | Lichtenberg                |
| DIE LINKE | Schlüsselburg, Sebastian   | 1983             | Mitglied des<br>Abgeordnetenhauses          | D                       | Lichtenberg                |
| DIE LINKE | Klein, Hendrikje           | 1979             | Mitglied des<br>Abgeordnetenhauses          | D                       | Lichtenberg                |
| AfD       | Dr. Brinker, Kristin       | 1972             | Selbständige Doktor-Ingenieurin             | L                       | x                          |
| AfD       | Gläser, Ronald             | 1973             | Mitglied des<br>Abgeordnetenhauses          | L                       | x                          |
| AfD       | Woldeit, Karsten           | 1975             | Mitglied des<br>Abgeordnetenhauses          | L                       | x                          |
| AfD       | Laatsch, Harald            | 1956             | Unternehmensberater                         | L                       | x                          |
| AfD       | Hansel, Frank-Christian    | 1964             | Mitglied des<br>Abgeordnetenhauses          | L                       | x                          |
| AfD       | Trefzer, Martin            | 1969             | Kaufmännischer Angestellter                 | L                       | x                          |
| AfD       | Weiß, Thorsten             | 1983             | Mitglied des<br>Abgeordnetenhauses          | L                       | x                          |
| AfD       | Vallendar, Marc            | 1986             | Mitglied des<br>Abgeordnetenhauses          | L                       | x                          |
| AfD       | Brousek, Antonin           | 1962             | Amtsrichter                                 | L                       | x                          |
| AfD       | Dr. Bronson, Hugh Theodore | 1961             | Mitglied des<br>Abgeordnetenhauses          | L                       | x                          |
| AfD       | Tabor, Tommy               | 1982             | Mitglied des<br>Abgeordnetenhauses          | L                       | x                          |
| AfD       | Lindemann, Gunnar Norbert  | 1970             | Mitglied des<br>Abgeordnetenhauses          | D                       | Marzahn-Hellersdorf        |
| AfD       | Auricht, Jeannette         | 1970             | Kaufmännische Angestellte                   | D                       | Marzahn-Hellersdorf        |
| FDP       | Dr. Jasper-Winter, Maren   | 1977             | Mitglied des<br>Abgeordnetenhauses          | L                       | Mitte                      |
| FDP       | Reifschneider, Felix       | 1978             | Oberregierungsrat                           | L                       | Pankow                     |
| FDP       | Jotzo, Björn Matthias      | 1975             | Rechtsanwalt                                | L                       | Charlottenburg-Wilmersdorf |
| FDP       | Fresdorf, Paul             | 1977             | Mitglied des<br>Abgeordnetenhauses          | L                       | Spandau                    |
| FDP       | Czaja, Sebastian           | 1983             | Projektentwickler,<br>Fraktionsvorsitzender | L                       | Steglitz-Zehlendorf        |
| FDP       | Bauschke, Tobias           | 1987             | Büroleiter                                  | L                       | Steglitz-Zehlendorf        |
| FDP       | Krestel, Holger            | 1955             | Mitglied des<br>Abgeordnetenhauses          | L                       | Tempelhof-Schöneberg       |
| FDP       | Kluckert, Florian          | 1975             | Psychologe, Presse- und<br>Medienberater    | L                       | Neukölln                   |
| FDP       | Förster, Stefan            | 1981             | Journalist                                  | L                       | Treptow-Köpenick           |
| FDP       | Rogat, Roman-Francesco     | 1989             | Büroleiter                                  | L                       | Marzahn-Hellersdorf        |
| FDP       | Wolf, Christian            | 1978             | Senior Manager<br>Förderung/Finanzierung    | L                       | Lichtenberg                |
| FDP       | Meister, Sibylle           | 1963             | Diplom-Kauffrau                             | L                       | Reinickendorf              |

#### 4.11 Nachrückende der Parteien nach der Wahl zum Abgeordnetenhaus von Berlin am 26. September 2021

- Endgültiges Ergebnis -

| Partei | Bezirk                     | Listenplatz | Name, Vorname | Geburtsjahr | Ausgeübter Beruf |
|--------|----------------------------|-------------|---------------|-------------|------------------|
| SPD    | Mitte                      | 1           |               |             |                  |
| SPD    | Mitte                      | 3           |               |             |                  |
| SPD    | Mitte                      | 4           |               |             |                  |
| SPD    | Mitte                      | 5           |               |             |                  |
| SPD    | Mitte                      | 7           |               |             |                  |
| SPD    | Mitte                      | 8           |               |             |                  |
| SPD    | Friedrichshain-Kreuzberg   | 3           |               |             |                  |
| SPD    | Friedrichshain-Kreuzberg   | 4           |               |             |                  |
| SPD    | Friedrichshain-Kreuzberg   | 5           |               |             |                  |
| SPD    | Friedrichshain-Kreuzberg   | 6           |               |             |                  |
| SPD    | Pankow                     | 1           |               |             |                  |
| SPD    | Pankow                     | 2           |               |             |                  |
| SPD    | Pankow                     | 4           |               |             |                  |
| SPD    | Pankow                     | 6           |               |             |                  |
| SPD    | Pankow                     | 8           |               |             |                  |
| SPD    | Pankow                     | 9           |               |             |                  |
| SPD    | Pankow                     | 10          |               |             |                  |
| SPD    | Charlottenburg-Wilmersdorf | 2           |               |             |                  |
| SPD    | Charlottenburg-Wilmersdorf | 3           |               |             |                  |
| SPD    | Charlottenburg-Wilmersdorf | 5           |               |             |                  |
| SPD    | Charlottenburg-Wilmersdorf | 7           |               |             |                  |
| SPD    | Charlottenburg-Wilmersdorf | 8           |               |             |                  |
| SPD    | Charlottenburg-Wilmersdorf | 9           |               |             |                  |
| SPD    | Charlottenburg-Wilmersdorf | 10          |               |             |                  |
| SPD    | Charlottenburg-Wilmersdorf | 11          |               |             |                  |
| SPD    | Charlottenburg-Wilmersdorf | 12          |               |             |                  |
| SPD    | Charlottenburg-Wilmersdorf | 13          |               |             |                  |
| SPD    | Charlottenburg-Wilmersdorf | 14          |               |             |                  |
| SPD    | Charlottenburg-Wilmersdorf | 15          |               |             |                  |
| SPD    | Spandau                    | 4           |               |             |                  |
| SPD    | Spandau                    | 5           |               |             |                  |
| SPD    | Spandau                    | 6           |               |             |                  |
| SPD    | Spandau                    | 7           |               |             |                  |
| SPD    | Spandau                    | 8           |               |             |                  |
| SPD    | Spandau                    | 9           |               |             |                  |
| SPD    | Steglitz-Zehlendorf        | 4           |               |             |                  |
| SPD    | Steglitz-Zehlendorf        | 5           |               |             |                  |
| SPD    | Steglitz-Zehlendorf        | 6           |               |             |                  |
| SPD    | Steglitz-Zehlendorf        | 7           |               |             |                  |
| SPD    | Steglitz-Zehlendorf        | 8           |               |             |                  |
| SPD    | Tempelhof-Schöneberg       | 3           |               |             |                  |
| SPD    | Tempelhof-Schöneberg       | 4           |               |             |                  |
| SPD    | Tempelhof-Schöneberg       | 5           |               |             |                  |
| SPD    | Tempelhof-Schöneberg       | 6           |               |             |                  |
| SPD    | Tempelhof-Schöneberg       | 8           |               |             |                  |
| SPD    | Tempelhof-Schöneberg       | 9           |               |             |                  |
| SPD    | Tempelhof-Schöneberg       | 10          |               |             |                  |
| SPD    | Neukölln                   | 2           |               |             |                  |

Eine Veröffentlichung von Wahlbewerberinnen und Wahlbewerbern in unserem Internetangebot ist aus Gründen des Datenschutzes nach § 79a Landeswahlordnung Berlin nicht möglich.  
Sämtliche Informationen zu den Wahlbewerberinnen und Wahlbewerbern finden Sie im Amtsblatt für Berlin Nr. 36 vom 27. August 2021.

## noch 4.11

- Endgültiges Ergebnis -

| Partei | Bezirk                     | Listenplatz | Name, Vorname | Geburtsjahr | Ausgeübter Beruf |
|--------|----------------------------|-------------|---------------|-------------|------------------|
| SPD    | Neukölln                   | 6           |               |             |                  |
| SPD    | Neukölln                   | 7           |               |             |                  |
| SPD    | Neukölln                   | 8           |               |             |                  |
| SPD    | Treptow-Köpenick           | 4           |               |             |                  |
| SPD    | Treptow-Köpenick           | 5           |               |             |                  |
| SPD    | Treptow-Köpenick           | 6           |               |             |                  |
| SPD    | Treptow-Köpenick           | 7           |               |             |                  |
| SPD    | Marzahn-Hellersdorf        | 3           |               |             |                  |
| SPD    | Marzahn-Hellersdorf        | 4           |               |             |                  |
| SPD    | Marzahn-Hellersdorf        | 5           |               |             |                  |
| SPD    | Lichtenberg                | 4           |               |             |                  |
| SPD    | Lichtenberg                | 5           |               |             |                  |
| SPD    | Lichtenberg                | 6           |               |             |                  |
| SPD    | Lichtenberg                | 7           |               |             |                  |
| SPD    | Reinickendorf              | 4           |               |             |                  |
| SPD    | Reinickendorf              | 5           |               |             |                  |
| SPD    | Reinickendorf              | 6           |               |             |                  |
| SPD    | Reinickendorf              | 7           |               |             |                  |
| SPD    | Reinickendorf              | 8           |               |             |                  |
| SPD    | Reinickendorf              | 9           |               |             |                  |
| SPD    | Reinickendorf              | 10          |               |             |                  |
| SPD    | Reinickendorf              | 11          |               |             |                  |
| SPD    | Reinickendorf              | 12          |               |             |                  |
| CDU    | Mitte                      | 2           |               |             |                  |
| CDU    | Mitte                      | 3           |               |             |                  |
| CDU    | Mitte                      | 4           |               |             |                  |
| CDU    | Mitte                      | 5           |               |             |                  |
| CDU    | Mitte                      | 6           |               |             |                  |
| CDU    | Mitte                      | 7           |               |             |                  |
| CDU    | Mitte                      | 8           |               |             |                  |
| CDU    | Mitte                      | 9           |               |             |                  |
| CDU    | Mitte                      | 10          |               |             |                  |
| CDU    | Friedrichshain-Kreuzberg   | 2           |               |             |                  |
| CDU    | Friedrichshain-Kreuzberg   | 3           |               |             |                  |
| CDU    | Friedrichshain-Kreuzberg   | 4           |               |             |                  |
| CDU    | Friedrichshain-Kreuzberg   | 5           |               |             |                  |
| CDU    | Pankow                     | 2           |               |             |                  |
| CDU    | Pankow                     | 4           |               |             |                  |
| CDU    | Pankow                     | 5           |               |             |                  |
| CDU    | Pankow                     | 6           |               |             |                  |
| CDU    | Pankow                     | 7           |               |             |                  |
| CDU    | Pankow                     | 8           |               |             |                  |
| CDU    | Pankow                     | 9           |               |             |                  |
| CDU    | Pankow                     | 10          |               |             |                  |
| CDU    | Charlottenburg-Wilmersdorf | 2           |               |             |                  |
| CDU    | Charlottenburg-Wilmersdorf | 5           |               |             |                  |
| CDU    | Charlottenburg-Wilmersdorf | 6           |               |             |                  |
| CDU    | Charlottenburg-Wilmersdorf | 7           |               |             |                  |
| CDU    | Charlottenburg-Wilmersdorf | 8           |               |             |                  |

Eine Veröffentlichung von Wahlbewerberinnen und Wahlbewerbern in unserem Internetangebot ist aus Gründen des Datenschutzes nach § 79a Landeswahlordnung Berlin nicht möglich.  
Sämtliche Informationen zu den Wahlbewerberinnen und Wahlbewerbern finden Sie im Amtsblatt für Berlin Nr. 36 vom 27. August 2021.

noch 4.11

- Endgültiges Ergebnis -

| Partei | Bezirk                     | Listenplatz | Name, Vorname | Geburtsjahr | Ausgeübter Beruf |
|--------|----------------------------|-------------|---------------|-------------|------------------|
| CDU    | Charlottenburg-Wilmersdorf | 9           |               |             |                  |
| CDU    | Spandau                    | 3           |               |             |                  |
| CDU    | Spandau                    | 4           |               |             |                  |
| CDU    | Spandau                    | 5           |               |             |                  |
| CDU    | Spandau                    | 6           |               |             |                  |
| CDU    | Spandau                    | 7           |               |             |                  |
| CDU    | Spandau                    | 8           |               |             |                  |
| CDU    | Spandau                    | 9           |               |             |                  |
| CDU    | Spandau                    | 10          |               |             |                  |
| CDU    | Spandau                    | 11          |               |             |                  |
| CDU    | Spandau                    | 12          |               |             |                  |
| CDU    | Spandau                    | 13          |               |             |                  |
| CDU    | Spandau                    | 14          |               |             |                  |
| CDU    | Steglitz-Zehlendorf        | 5           |               |             |                  |
| CDU    | Steglitz-Zehlendorf        | 6           |               |             |                  |
| CDU    | Steglitz-Zehlendorf        | 8           |               |             |                  |
| CDU    | Steglitz-Zehlendorf        | 9           |               |             |                  |
| CDU    | Steglitz-Zehlendorf        | 10          |               |             |                  |
| CDU    | Steglitz-Zehlendorf        | 11          |               |             |                  |
| CDU    | Steglitz-Zehlendorf        | 12          |               |             |                  |
| CDU    | Steglitz-Zehlendorf        | 13          |               |             |                  |
| CDU    | Steglitz-Zehlendorf        | 14          |               |             |                  |
| CDU    | Steglitz-Zehlendorf        | 15          |               |             |                  |
| CDU    | Steglitz-Zehlendorf        | 16          |               |             |                  |
| CDU    | Steglitz-Zehlendorf        | 17          |               |             |                  |
| CDU    | Steglitz-Zehlendorf        | 18          |               |             |                  |
| CDU    | Steglitz-Zehlendorf        | 19          |               |             |                  |
| CDU    | Steglitz-Zehlendorf        | 20          |               |             |                  |
| CDU    | Tempelhof-Schöneberg       | 3           |               |             |                  |
| CDU    | Tempelhof-Schöneberg       | 5           |               |             |                  |
| CDU    | Tempelhof-Schöneberg       | 6           |               |             |                  |
| CDU    | Tempelhof-Schöneberg       | 7           |               |             |                  |
| CDU    | Tempelhof-Schöneberg       | 8           |               |             |                  |
| CDU    | Tempelhof-Schöneberg       | 9           |               |             |                  |
| CDU    | Tempelhof-Schöneberg       | 10          |               |             |                  |
| CDU    | Tempelhof-Schöneberg       | 11          |               |             |                  |
| CDU    | Tempelhof-Schöneberg       | 12          |               |             |                  |
| CDU    | Neukölln                   | 3           |               |             |                  |
| CDU    | Neukölln                   | 4           |               |             |                  |
| CDU    | Neukölln                   | 5           |               |             |                  |
| CDU    | Neukölln                   | 6           |               |             |                  |
| CDU    | Neukölln                   | 7           |               |             |                  |
| CDU    | Neukölln                   | 8           |               |             |                  |
| CDU    | Treptow-Köpenick           | 3           |               |             |                  |
| CDU    | Treptow-Köpenick           | 4           |               |             |                  |
| CDU    | Treptow-Köpenick           | 5           |               |             |                  |
| CDU    | Treptow-Köpenick           | 6           |               |             |                  |
| CDU    | Treptow-Köpenick           | 7           |               |             |                  |
| CDU    | Marzahn-Hellersdorf        | 4           |               |             |                  |

Eine Veröffentlichung von Wahlbewerberinnen und Wahlbewerbern in unserem Internetangebot ist aus Gründen des Datenschutzes nach § 79a Landeswahlordnung Berlin nicht möglich.  
Sämtliche Informationen zu den Wahlbewerberinnen und Wahlbewerbern finden Sie im Amtsblatt für Berlin Nr. 36 vom 27. August 2021.

## noch 4.11

- Endgültiges Ergebnis -

| Partei | Bezirk              | Listenplatz | Name, Vorname | Geburtsjahr | Ausgeübter Beruf |
|--------|---------------------|-------------|---------------|-------------|------------------|
| CDU    | Marzahn-Hellersdorf | 5           |               |             |                  |
| CDU    | Marzahn-Hellersdorf | 6           |               |             |                  |
| CDU    | Marzahn-Hellersdorf | 7           |               |             |                  |
| CDU    | Marzahn-Hellersdorf | 8           |               |             |                  |
| CDU    | Marzahn-Hellersdorf | 9           |               |             |                  |
| CDU    | Lichtenberg         | 3           |               |             |                  |
| CDU    | Lichtenberg         | 4           |               |             |                  |
| CDU    | Lichtenberg         | 5           |               |             |                  |
| CDU    | Lichtenberg         | 6           |               |             |                  |
| CDU    | Reinickendorf       | 1           |               |             |                  |
| CDU    | Reinickendorf       | 3           |               |             |                  |
| CDU    | Reinickendorf       | 7           |               |             |                  |
| CDU    | Reinickendorf       | 8           |               |             |                  |
| CDU    | Reinickendorf       | 9           |               |             |                  |
| CDU    | Reinickendorf       | 10          |               |             |                  |
| CDU    | Reinickendorf       | 11          |               |             |                  |
| GRÜNE  | x                   | 10          |               |             |                  |
| GRÜNE  | x                   | 11          |               |             |                  |
| GRÜNE  | x                   | 13          |               |             |                  |
| GRÜNE  | x                   | 14          |               |             |                  |
| GRÜNE  | x                   | 15          |               |             |                  |
| GRÜNE  | x                   | 17          |               |             |                  |
| GRÜNE  | x                   | 18          |               |             |                  |
| GRÜNE  | x                   | 19          |               |             |                  |
| GRÜNE  | x                   | 21          |               |             |                  |
| GRÜNE  | x                   | 23          |               |             |                  |
| GRÜNE  | x                   | 27          |               |             |                  |
| GRÜNE  | x                   | 28          |               |             |                  |
| GRÜNE  | x                   | 32          |               |             |                  |
| GRÜNE  | x                   | 33          |               |             |                  |
| GRÜNE  | x                   | 34          |               |             |                  |
| GRÜNE  | x                   | 37          |               |             |                  |
| GRÜNE  | x                   | 39          |               |             |                  |
| GRÜNE  | x                   | 40          |               |             |                  |
| GRÜNE  | x                   | 41          |               |             |                  |
| GRÜNE  | x                   | 42          |               |             |                  |
| GRÜNE  | x                   | 44          |               |             |                  |
| GRÜNE  | x                   | 45          |               |             |                  |
| GRÜNE  | x                   | 46          |               |             |                  |
| GRÜNE  | x                   | 47          |               |             |                  |
| GRÜNE  | x                   | 48          |               |             |                  |
| GRÜNE  | x                   | 52          |               |             |                  |
| GRÜNE  | x                   | 53          |               |             |                  |
| GRÜNE  | x                   | 54          |               |             |                  |
| GRÜNE  | x                   | 55          |               |             |                  |
| GRÜNE  | x                   | 56          |               |             |                  |
| GRÜNE  | x                   | 57          |               |             |                  |
| GRÜNE  | x                   | 58          |               |             |                  |
| GRÜNE  | x                   | 59          |               |             |                  |

Eine Veröffentlichung von Wahlbewerberinnen und Wahlbewerbern in unserem Internetangebot ist aus Gründen des Datenschutzes nach § 79a Landeswahlordnung Berlin nicht möglich.  
Sämtliche Informationen zu den Wahlbewerberinnen und Wahlbewerbern finden Sie im Amtsblatt für Berlin Nr. 36 vom 27. August 2021.

noch 4.11

- Endgültiges Ergebnis -

| Partei    | Bezirk                   | Listenplatz | Name, Vorname | Geburtsjahr | Ausgeübter Beruf |
|-----------|--------------------------|-------------|---------------|-------------|------------------|
| GRÜNE     | x                        | 60          |               |             |                  |
| DIE LINKE | x                        | 22          |               |             |                  |
| DIE LINKE | x                        | 23          |               |             |                  |
| DIE LINKE | x                        | 24          |               |             |                  |
| DIE LINKE | x                        | 25          |               |             |                  |
| DIE LINKE | x                        | 26          |               |             |                  |
| DIE LINKE | x                        | 28          |               |             |                  |
| DIE LINKE | x                        | 29          |               |             |                  |
| DIE LINKE | x                        | 32          |               |             |                  |
| DIE LINKE | x                        | 33          |               |             |                  |
| DIE LINKE | x                        | 34          |               |             |                  |
| DIE LINKE | x                        | 35          |               |             |                  |
| DIE LINKE | x                        | 36          |               |             |                  |
| DIE LINKE | x                        | 37          |               |             |                  |
| DIE LINKE | x                        | 38          |               |             |                  |
| DIE LINKE | x                        | 39          |               |             |                  |
| DIE LINKE | x                        | 40          |               |             |                  |
| DIE LINKE | x                        | 41          |               |             |                  |
| DIE LINKE | x                        | 42          |               |             |                  |
| DIE LINKE | x                        | 43          |               |             |                  |
| DIE LINKE | x                        | 44          |               |             |                  |
| DIE LINKE | x                        | 45          |               |             |                  |
| DIE LINKE | x                        | 46          |               |             |                  |
| AfD       | x                        | 12          |               |             |                  |
| AfD       | x                        | 13          |               |             |                  |
| AfD       | x                        | 14          |               |             |                  |
| AfD       | x                        | 15          |               |             |                  |
| AfD       | x                        | 17          |               |             |                  |
| AfD       | x                        | 18          |               |             |                  |
| AfD       | x                        | 19          |               |             |                  |
| AfD       | x                        | 20          |               |             |                  |
| AfD       | x                        | 22          |               |             |                  |
| AfD       | x                        | 23          |               |             |                  |
| AfD       | x                        | 24          |               |             |                  |
| AfD       | x                        | 25          |               |             |                  |
| AfD       | x                        | 26          |               |             |                  |
| AfD       | x                        | 27          |               |             |                  |
| AfD       | x                        | 28          |               |             |                  |
| AfD       | x                        | 29          |               |             |                  |
| AfD       | x                        | 30          |               |             |                  |
| FDP       | Mitte                    | 2           |               |             |                  |
| FDP       | Mitte                    | 3           |               |             |                  |
| FDP       | Mitte                    | 4           |               |             |                  |
| FDP       | Mitte                    | 5           |               |             |                  |
| FDP       | Friedrichshain-Kreuzberg | 1           |               |             |                  |
| FDP       | Friedrichshain-Kreuzberg | 2           |               |             |                  |
| FDP       | Friedrichshain-Kreuzberg | 3           |               |             |                  |
| FDP       | Friedrichshain-Kreuzberg | 4           |               |             |                  |
| FDP       | Friedrichshain-Kreuzberg | 5           |               |             |                  |

Eine Veröffentlichung von Wahlbewerberinnen und Wahlbewerbern in unserem Internetangebot ist aus Gründen des Datenschutzes nach § 79a Landeswahlordnung Berlin nicht möglich.  
Sämtliche Informationen zu den Wahlbewerberinnen und Wahlbewerbern finden Sie im Amtsblatt für Berlin Nr. 36 vom 27. August 2021.

## noch 4.11

- Endgültiges Ergebnis -

| Partei | Bezirk                     | Listenplatz | Name, Vorname | Geburtsjahr | Ausgeübter Beruf |
|--------|----------------------------|-------------|---------------|-------------|------------------|
| FDP    | Friedrichshain-Kreuzberg   | 6           |               |             |                  |
| FDP    | Friedrichshain-Kreuzberg   | 7           |               |             |                  |
| FDP    | Friedrichshain-Kreuzberg   | 8           |               |             |                  |
| FDP    | Friedrichshain-Kreuzberg   | 9           |               |             |                  |
| FDP    | Friedrichshain-Kreuzberg   | 10          |               |             |                  |
| FDP    | Pankow                     | 2           |               |             |                  |
| FDP    | Pankow                     | 3           |               |             |                  |
| FDP    | Pankow                     | 4           |               |             |                  |
| FDP    | Pankow                     | 5           |               |             |                  |
| FDP    | Pankow                     | 6           |               |             |                  |
| FDP    | Pankow                     | 7           |               |             |                  |
| FDP    | Pankow                     | 8           |               |             |                  |
| FDP    | Charlottenburg-Wilmersdorf | 2           |               |             |                  |
| FDP    | Charlottenburg-Wilmersdorf | 3           |               |             |                  |
| FDP    | Charlottenburg-Wilmersdorf | 4           |               |             |                  |
| FDP    | Charlottenburg-Wilmersdorf | 5           |               |             |                  |
| FDP    | Charlottenburg-Wilmersdorf | 6           |               |             |                  |
| FDP    | Spandau                    | 2           |               |             |                  |
| FDP    | Spandau                    | 3           |               |             |                  |
| FDP    | Spandau                    | 4           |               |             |                  |
| FDP    | Spandau                    | 5           |               |             |                  |
| FDP    | Steglitz-Zehlendorf        | 3           |               |             |                  |
| FDP    | Steglitz-Zehlendorf        | 4           |               |             |                  |
| FDP    | Steglitz-Zehlendorf        | 5           |               |             |                  |
| FDP    | Steglitz-Zehlendorf        | 6           |               |             |                  |
| FDP    | Steglitz-Zehlendorf        | 7           |               |             |                  |
| FDP    | Tempelhof-Schöneberg       | 2           |               |             |                  |
| FDP    | Tempelhof-Schöneberg       | 3           |               |             |                  |
| FDP    | Tempelhof-Schöneberg       | 4           |               |             |                  |
| FDP    | Tempelhof-Schöneberg       | 5           |               |             |                  |
| FDP    | Tempelhof-Schöneberg       | 6           |               |             |                  |
| FDP    | Tempelhof-Schöneberg       | 7           |               |             |                  |
| FDP    | Neukölln                   | 2           |               |             |                  |
| FDP    | Neukölln                   | 3           |               |             |                  |
| FDP    | Neukölln                   | 4           |               |             |                  |
| FDP    | Neukölln                   | 5           |               |             |                  |
| FDP    | Neukölln                   | 6           |               |             |                  |
| FDP    | Treptow-Köpenick           | 2           |               |             |                  |
| FDP    | Treptow-Köpenick           | 3           |               |             |                  |
| FDP    | Treptow-Köpenick           | 4           |               |             |                  |
| FDP    | Treptow-Köpenick           | 5           |               |             |                  |
| FDP    | Treptow-Köpenick           | 6           |               |             |                  |
| FDP    | Marzahn-Hellersdorf        | 2           |               |             |                  |
| FDP    | Marzahn-Hellersdorf        | 3           |               |             |                  |
| FDP    | Marzahn-Hellersdorf        | 4           |               |             |                  |
| FDP    | Lichtenberg                | 2           |               |             |                  |
| FDP    | Lichtenberg                | 3           |               |             |                  |
| FDP    | Lichtenberg                | 4           |               |             |                  |
| FDP    | Lichtenberg                | 5           |               |             |                  |

Eine Veröffentlichung von Wahlbewerberinnen und Wahlbewerbern in unserem Internetangebot ist aus Gründen des Datenschutzes nach § 79a Landeswahlordnung Berlin nicht möglich.  
Sämtliche Informationen zu den Wahlbewerberinnen und Wahlbewerbern finden Sie im Amtsblatt für Berlin Nr. 36 vom 27. August 2021.

noch 4.11

- Endgültiges Ergebnis -

| Partei | Bezirk        | Listenplatz | Name, Vorname | Geburtsjahr | Ausgeübter Beruf |
|--------|---------------|-------------|---------------|-------------|------------------|
| FDP    | Lichtenberg   | 6           |               |             |                  |
| FDP    | Lichtenberg   | 7           |               |             |                  |
| FDP    | Reinickendorf | 2           |               |             |                  |
| FDP    | Reinickendorf | 3           |               |             |                  |
| FDP    | Reinickendorf | 4           |               |             |                  |
| FDP    | Reinickendorf | 5           |               |             |                  |
| FDP    | Reinickendorf | 6           |               |             |                  |

Eine Veröffentlichung von Wahlbewerberinnen und Wahlbewerbern in unserem Internetangebot ist aus Gründen des Datenschutzes nach § 79a Landeswahlordnung Berlin nicht möglich.  
Sämtliche Informationen zu den Wahlbewerberinnen und Wahlbewerbern finden Sie im Amtsblatt für Berlin Nr. 36 vom 27. August 2021.



## 5 Weitere Tabellen zur Wahl zum Abgeordnetenhaus von Berlin am 26. September 2021

5.1 Zweitstimmen  
bei der Wahl zum Abgeordnetenhaus von Berlin am 26. September 2021  
nach Bezirken und Parteien

- Endgültiges Ergebnis -

| Partei                           | Bezirke |                          |         |                            |         |                     |                      |          |                  |                     |             |               | Berlin    |
|----------------------------------|---------|--------------------------|---------|----------------------------|---------|---------------------|----------------------|----------|------------------|---------------------|-------------|---------------|-----------|
|                                  | Mitte   | Friedrichshain-Kreuzberg | Pankow  | Charlottenburg-Wilmersdorf | Spandau | Steglitz-Zehlendorf | Tempelhof-Schöneberg | Neukölln | Treptow-Köpenick | Marzahn-Hellersdorf | Lichtenberg | Reinickendorf |           |
|                                  | Anzahl  |                          |         |                            |         |                     |                      |          |                  |                     |             |               |           |
| Wahlberechtigte.....             | 204 255 | 168 102                  | 282 096 | 215 247                    | 158 696 | 215 825             | 229 605              | 195 615  | 205 948          | 197 241             | 199 563     | 175 407       | 2 447 600 |
| Wählende.....                    | 150 329 | 132 435                  | 221 060 | 168 907                    | 112 059 | 175 969             | 176 776              | 138 938  | 158 149          | 136 667             | 145 072     | 127 917       | 1 844 278 |
| Gültige Stimmen.....             | 148 699 | 131 090                  | 219 257 | 166 529                    | 109 834 | 174 337             | 174 819              | 136 938  | 156 264          | 134 841             | 142 844     | 126 212       | 1 821 664 |
| SPD .....                        | 27 895  | 19 766                   | 40 281  | 37 651                     | 28 226  | 39 529              | 39 576               | 37 228   | 33 802           | 26 545              | 30 132      | 29 698        | 390 329   |
| CDU .....                        | 18 315  | 9 917                    | 27 784  | 34 936                     | 29 178  | 44 265              | 36 069               | 22 207   | 22 230           | 28 140              | 19 872      | 35 674        | 328 587   |
| GRÜNE .....                      | 39 032  | 42 374                   | 50 990  | 37 882                     | 12 749  | 34 524              | 38 517               | 24 147   | 20 349           | 9 064               | 17 509      | 16 734        | 343 871   |
| DIE LINKE .....                  | 26 063  | 30 997                   | 40 810  | 14 372                     | 6 162   | 10 814              | 17 034               | 19 624   | 29 168           | 24 202              | 30 044      | 6 773         | 256 063   |
| AfD .....                        | 7 260   | 4 128                    | 17 355  | 7 935                      | 10 978  | 9 158               | 10 207               | 9 610    | 18 586           | 21 847              | 16 888      | 11 760        | 145 712   |
| FDP .....                        | 10 618  | 6 241                    | 13 461  | 17 273                     | 8 514   | 19 147              | 12 819               | 6 950    | 10 331           | 7 015               | 7 761       | 10 071        | 130 201   |
| Die PARTEI .....                 | 3 050   | 3 810                    | 4 601   | 2 397                      | 1 690   | 2 026               | 2 523                | 2 341    | 3 360            | 2 124               | 3 282       | 1 596         | 32 800    |
| Tierschutzpartei .....           | 2 430   | 2 198                    | 4 474   | 2 590                      | 3 240   | 3 030               | 3 417                | 2 789    | 4 263            | 4 206               | 4 287       | 3 204         | 40 128    |
| PIRATEN .....                    | 663     | 655                      | 938     | 516                        | 465     | 636                 | 689                  | 483      | 650              | 602                 | 779         | 364           | 7 440     |
| Graue Panther .....              | 443     | 291                      | 960     | 527                        | 756     | 636                 | 833                  | 615      | 980              | 1 127               | 968         | 774           | 8 910     |
| NPD .....                        | 100     | 46                       | 229     | 65                         | 135     | 98                  | 119                  | 130      | 464              | 466                 | 342         | 155           | 2 349     |
| Gesundheits-<br>forschung .....  | 234     | 169                      | 748     | 248                        | 306     | 329                 | 296                  | 236      | 619              | 716                 | 698         | 288           | 4 887     |
| LKR .....                        | 53      | 37                       | 108     | 88                         | 86      | 72                  | 87                   | 114      | 334              | 120                 | 114         | 50            | 1 263     |
| DKP .....                        | 260     | 237                      | 370     | 90                         | 54      | 64                  | 123                  | 131      | 274              | 325                 | 371         | 60            | 2 359     |
| SGP .....                        | 51      | 36                       | 67      | 29                         | 22      | 28                  | 37                   | 38       | 45               | 51                  | 59          | 29            | 492       |
| BüSo .....                       | 28      | 23                       | 66      | 38                         | 42      | 38                  | 52                   | 40       | 79               | 87                  | 58          | 24            | 575       |
| MENSCHLICHE<br>WELT .....        | x       | x                        | x       | x                          | x       | x                   | 174                  | x        | x                | x                   | x           | x             | 174       |
| B* .....                         | 221     | 366                      | 262     | 95                         | 48      | 69                  | 81                   | 200      | 112              | 58                  | 159         | 42            | 1 713     |
| ÖDP .....                        | 177     | 156                      | 291     | 182                        | 185     | 263                 | 261                  | 155      | 297              | 123                 | 204         | 152           | 2 446     |
| TIERSCHUTZ hier! ....            | 415     | 297                      | 855     | 449                        | 785     | 638                 | 693                  | 541      | 755              | 1 065               | 822         | 744           | 8 059     |
| dieBasis .....                   | 1 815   | 1 794                    | 3 608   | 2 075                      | 1 244   | 2 216               | 2 132                | 1 371    | 2 123            | 1 518               | 1 685       | 1 474         | 23 055    |
| Bildet Berlin! .....             | 138     | 120                      | 301     | 152                        | 169     | 218                 | 249                  | 119      | 280              | 293                 | 293         | 154           | 2 486     |
| Deutsche Konserva-<br>tive ..... | x       | x                        | x       | 9                          | x       | x                   | x                    | x        | x                | x                   | x           | x             | 9         |
| Die Grauen .....                 | 570     | 359                      | 2 050   | 538                        | 893     | 753                 | 936                  | 624      | 1 472            | 1 609               | 1 391       | 1 459         | 12 654    |
| Neue Demokraten ..               | x       | x                        | x       | 95                         | x       | x                   | x                    | x        | x                | x                   | x           | x             | 95        |
| REP .....                        | x       | x                        | x       | x                          | x       | x                   | x                    | x        | x                | x                   | x           | 55            | 55        |
| du. ....                         | 417     | 532                      | 427     | 210                        | 169     | 193                 | 305                  | 468      | 289              | 204                 | 251         | 122           | 3 587     |
| BÜNDNIS21 .....                  | 66      | 49                       | 134     | 47                         | 112     | 62                  | 78                   | 37       | 121              | 85                  | 127         | 52            | 970       |
| FREIE WÄHLER .....               | 754     | 544                      | 1 882   | 1 137                      | 870     | 1 249               | 1 324                | 834      | 2 073            | 1 198               | 1 742       | 1 690         | 15 297    |
| Klimaliste Berlin .....          | 1 122   | 1 305                    | 1 121   | 507                        | 124     | 536                 | 929                  | 833      | 637              | 139                 | 474         | 172           | 7 899     |
| MIETERPARTEI .....               | 286     | 316                      | 759     | 250                        | 294     | 259                 | 311                  | 242      | 415              | 469                 | 428         | 232           | 4 261     |
| Die Humanisten .....             | 441     | 317                      | 457     | 342                        | 201     | 370                 | 289                  | 223      | 397              | 259                 | 351         | 233           | 3 880     |
| Team Todenhöfer ....             | 2 941   | 1 893                    | 710     | 1 383                      | 1 570   | 1 011               | 2 531                | 3 571    | 641              | 432                 | 548         | 1 622         | 18 853    |
| Volt .....                       | 2 841   | 2 117                    | 3 158   | 2 421                      | 567     | 2 106               | 2 128                | 1 037    | 1 118            | 752                 | 1 205       | 755           | 20 205    |

## noch 5.1

- Endgültiges Ergebnis -

| Partei                      | Bezirke |                          |        |                            |         |                     |                      |          |                  |                     |             |               | Berlin |
|-----------------------------|---------|--------------------------|--------|----------------------------|---------|---------------------|----------------------|----------|------------------|---------------------|-------------|---------------|--------|
|                             | Mitte   | Friedrichshain-Kreuzberg | Pankow | Charlottenburg-Wilmersdorf | Spandau | Steglitz-Zehlendorf | Tempelhof-Schöneberg | Neukölln | Treptow-Köpenick | Marzahn-Hellersdorf | Lichtenberg | Reinickendorf |        |
|                             | %       |                          |        |                            |         |                     |                      |          |                  |                     |             |               |        |
| Wählende.....               | 73,6    | 78,8                     | 78,4   | 78,5                       | 70,6    | 81,5                | 77,0                 | 71,0     | 76,8             | 69,3                | 72,7        | 72,9          | 75,4   |
| Gültige Stimmen.....        | 98,9    | 99,0                     | 99,2   | 98,6                       | 98,0    | 99,1                | 98,9                 | 98,6     | 98,8             | 98,7                | 98,5        | 98,7          | 98,8   |
| SPD .....                   | 18,8    | 15,1                     | 18,4   | 22,6                       | 25,7    | 22,7                | 22,6                 | 27,2     | 21,6             | 19,7                | 21,1        | 23,5          | 21,4   |
| CDU .....                   | 12,3    | 7,6                      | 12,7   | 21,0                       | 26,6    | 25,4                | 20,6                 | 16,2     | 14,2             | 20,9                | 13,9        | 28,3          | 18,0   |
| GRÜNE .....                 | 26,2    | 32,3                     | 23,3   | 22,7                       | 11,6    | 19,8                | 22,0                 | 17,6     | 13,0             | 6,7                 | 12,3        | 13,3          | 18,9   |
| DIE LINKE .....             | 17,5    | 23,6                     | 18,6   | 8,6                        | 5,6     | 6,2                 | 9,7                  | 14,3     | 18,7             | 17,9                | 21,0        | 5,4           | 14,1   |
| AfD .....                   | 4,9     | 3,1                      | 7,9    | 4,8                        | 10,0    | 5,3                 | 5,8                  | 7,0      | 11,9             | 16,2                | 11,8        | 9,3           | 8,0    |
| FDP .....                   | 7,1     | 4,8                      | 6,1    | 10,4                       | 7,8     | 11,0                | 7,3                  | 5,1      | 6,6              | 5,2                 | 5,4         | 8,0           | 7,1    |
| Die PARTEI .....            | 2,1     | 2,9                      | 2,1    | 1,4                        | 1,5     | 1,2                 | 1,4                  | 1,7      | 2,2              | 1,6                 | 2,3         | 1,3           | 1,8    |
| Tierschutzpartei .....      | 1,6     | 1,7                      | 2,0    | 1,6                        | 2,9     | 1,7                 | 2,0                  | 2,0      | 2,7              | 3,1                 | 3,0         | 2,5           | 2,2    |
| PIRATEN .....               | 0,4     | 0,5                      | 0,4    | 0,3                        | 0,4     | 0,4                 | 0,4                  | 0,4      | 0,4              | 0,4                 | 0,5         | 0,3           | 0,4    |
| Graue Panther .....         | 0,3     | 0,2                      | 0,4    | 0,3                        | 0,7     | 0,4                 | 0,5                  | 0,4      | 0,6              | 0,8                 | 0,7         | 0,6           | 0,5    |
| NPD .....                   | 0,1     | 0,0                      | 0,1    | 0,0                        | 0,1     | 0,1                 | 0,1                  | 0,1      | 0,3              | 0,3                 | 0,2         | 0,1           | 0,1    |
| Gesundheitsforschung .....  | 0,2     | 0,1                      | 0,3    | 0,1                        | 0,3     | 0,2                 | 0,2                  | 0,2      | 0,4              | 0,5                 | 0,5         | 0,2           | 0,3    |
| LKR .....                   | 0,0     | 0,0                      | 0,0    | 0,1                        | 0,1     | 0,0                 | 0,0                  | 0,1      | 0,2              | 0,1                 | 0,1         | 0,0           | 0,1    |
| DKP .....                   | 0,2     | 0,2                      | 0,2    | 0,1                        | 0,0     | 0,0                 | 0,1                  | 0,1      | 0,2              | 0,2                 | 0,3         | 0,0           | 0,1    |
| SGP .....                   | 0,0     | 0,0                      | 0,0    | 0,0                        | 0,0     | 0,0                 | 0,0                  | 0,0      | 0,0              | 0,0                 | 0,0         | 0,0           | 0,0    |
| BüSo .....                  | 0,0     | 0,0                      | 0,0    | 0,0                        | 0,0     | 0,0                 | 0,0                  | 0,0      | 0,1              | 0,1                 | 0,0         | 0,0           | 0,0    |
| MENSCHLICHE WELT .....      | x       | x                        | x      | x                          | x       | x                   | 0,1                  | x        | x                | x                   | x           | x             | 0,0    |
| B* .....                    | 0,1     | 0,3                      | 0,1    | 0,1                        | 0,0     | 0,0                 | 0,0                  | 0,1      | 0,1              | 0,0                 | 0,1         | 0,0           | 0,1    |
| ÖDP .....                   | 0,1     | 0,1                      | 0,1    | 0,1                        | 0,2     | 0,2                 | 0,1                  | 0,1      | 0,2              | 0,1                 | 0,1         | 0,1           | 0,1    |
| TIERSCHUTZ hier! .....      | 0,3     | 0,2                      | 0,4    | 0,3                        | 0,7     | 0,4                 | 0,4                  | 0,4      | 0,5              | 0,8                 | 0,6         | 0,6           | 0,4    |
| dieBasis .....              | 1,2     | 1,4                      | 1,6    | 1,2                        | 1,1     | 1,3                 | 1,2                  | 1,0      | 1,4              | 1,1                 | 1,2         | 1,2           | 1,3    |
| Bildet Berlin! .....        | 0,1     | 0,1                      | 0,1    | 0,1                        | 0,2     | 0,1                 | 0,1                  | 0,1      | 0,2              | 0,2                 | 0,2         | 0,1           | 0,1    |
| Deutsche Konservative ..... | x       | x                        | x      | 0,0                        | x       | x                   | x                    | x        | x                | x                   | x           | x             | 0,0    |
| Die Grauen .....            | 0,4     | 0,3                      | 0,9    | 0,3                        | 0,8     | 0,4                 | 0,5                  | 0,5      | 0,9              | 1,2                 | 1,0         | 1,2           | 0,7    |
| Neue Demokraten .....       | x       | x                        | x      | 0,1                        | x       | x                   | x                    | x        | x                | x                   | x           | x             | 0,0    |
| REP .....                   | x       | x                        | x      | x                          | x       | x                   | x                    | x        | x                | x                   | x           | 0,0           | 0,0    |
| du. ....                    | 0,3     | 0,4                      | 0,2    | 0,1                        | 0,2     | 0,1                 | 0,2                  | 0,3      | 0,2              | 0,2                 | 0,2         | 0,1           | 0,2    |
| BÜNDNIS21 .....             | 0,0     | 0,0                      | 0,1    | 0,0                        | 0,1     | 0,0                 | 0,0                  | 0,0      | 0,1              | 0,1                 | 0,1         | 0,0           | 0,1    |
| FREIE WÄHLER .....          | 0,5     | 0,4                      | 0,9    | 0,7                        | 0,8     | 0,7                 | 0,8                  | 0,6      | 1,3              | 0,9                 | 1,2         | 1,3           | 0,8    |
| Klimaliste Berlin .....     | 0,8     | 1,0                      | 0,5    | 0,3                        | 0,1     | 0,3                 | 0,5                  | 0,6      | 0,4              | 0,1                 | 0,3         | 0,1           | 0,4    |
| MIETERPARTEI .....          | 0,2     | 0,2                      | 0,3    | 0,2                        | 0,3     | 0,1                 | 0,2                  | 0,2      | 0,3              | 0,3                 | 0,3         | 0,2           | 0,2    |
| Die Humanisten .....        | 0,3     | 0,2                      | 0,2    | 0,2                        | 0,2     | 0,2                 | 0,2                  | 0,2      | 0,3              | 0,2                 | 0,2         | 0,2           | 0,2    |
| Team Todenhöfer .....       | 2,0     | 1,4                      | 0,3    | 0,8                        | 1,4     | 0,6                 | 1,4                  | 2,6      | 0,4              | 0,3                 | 0,4         | 1,3           | 1,0    |
| Volt .....                  | 1,9     | 1,6                      | 1,4    | 1,5                        | 0,5     | 1,2                 | 1,2                  | 0,8      | 0,7              | 0,6                 | 0,8         | 0,6           | 1,1    |

## 5.2 Zweitstimmen bei der Wahl zum Abgeordnetenhaus von Berlin am 26. September 2021 nach Abgeordnetenhauswahlkreisen

- Engültiges Ergebnis -

| Wahlkreis                         | Wahl-<br>berechtigte | Wählende | Gültige<br>Stimmen | SPD  | CDU  | GRÜNE | DIE LINKE | AfD  | FDP  | Sonstige |
|-----------------------------------|----------------------|----------|--------------------|------|------|-------|-----------|------|------|----------|
| Mitte 1 .....                     | 30 075               | 82,9     | 99,5               | 15,4 | 13,4 | 31,3  | 14,2      | 3,4  | 10,9 | 11,3     |
| Mitte 2 .....                     | 32 756               | 78,5     | 99,3               | 19,7 | 14,6 | 19,6  | 20,7      | 6,0  | 8,8  | 10,6     |
| Mitte 3 .....                     | 29 676               | 77,1     | 99,1               | 20,0 | 15,0 | 28,3  | 13,5      | 3,9  | 8,1  | 11,2     |
| Mitte 4 .....                     | 28 986               | 74,4     | 99,2               | 16,7 | 9,2  | 32,3  | 18,2      | 4,0  | 5,5  | 14,1     |
| Mitte 5 .....                     | 27 687               | 68,6     | 98,6               | 22,8 | 14,0 | 20,5  | 15,7      | 7,6  | 5,1  | 14,2     |
| Mitte 6 .....                     | 26 934               | 64,7     | 98,9               | 17,5 | 8,2  | 26,2  | 22,8      | 4,8  | 4,3  | 16,3     |
| Mitte 7 .....                     | 28 141               | 66,8     | 98,9               | 19,9 | 10,0 | 25,0  | 18,6      | 5,0  | 5,3  | 16,2     |
| Friedrichshain-Kreuzberg 1 .....  | 28 949               | 78,0     | 99,3               | 16,9 | 8,3  | 36,3  | 19,2      | 2,2  | 5,0  | 12,2     |
| Friedrichshain-Kreuzberg 2 .....  | 26 216               | 78,2     | 98,4               | 12,9 | 5,1  | 37,3  | 26,4      | 1,9  | 3,3  | 13,1     |
| Friedrichshain-Kreuzberg 3 .....  | 28 169               | 72,1     | 99,0               | 17,5 | 7,7  | 30,9  | 22,7      | 2,7  | 3,6  | 14,8     |
| Friedrichshain-Kreuzberg 4 .....  | 28 218               | 77,7     | 99,3               | 18,2 | 10,3 | 21,7  | 25,3      | 5,8  | 5,7  | 12,8     |
| Friedrichshain-Kreuzberg 5 .....  | 28 663               | 82,2     | 99,5               | 12,9 | 6,7  | 32,5  | 25,4      | 3,3  | 4,8  | 14,5     |
| Friedrichshain-Kreuzberg 6 .....  | 27 887               | 84,5     | 99,4               | 12,3 | 7,1  | 35,2  | 23,1      | 2,9  | 5,9  | 13,5     |
| Pankow 1 .....                    | 34 618               | 73,7     | 99,1               | 21,7 | 19,7 | 10,3  | 13,7      | 14,0 | 7,0  | 13,6     |
| Pankow 2 .....                    | 32 983               | 77,3     | 99,3               | 21,4 | 18,8 | 15,1  | 13,4      | 11,0 | 7,5  | 12,8     |
| Pankow 3 .....                    | 33 133               | 79,5     | 99,3               | 19,3 | 11,9 | 23,5  | 19,3      | 7,5  | 5,6  | 12,9     |
| Pankow 4 .....                    | 28 808               | 75,3     | 99,1               | 22,1 | 17,0 | 13,3  | 16,4      | 11,8 | 6,1  | 13,3     |
| Pankow 5 .....                    | 30 220               | 76,9     | 99,2               | 19,6 | 11,6 | 20,6  | 20,4      | 8,4  | 4,9  | 14,5     |
| Pankow 6 .....                    | 30 621               | 83,7     | 99,6               | 13,0 | 6,9  | 37,7  | 21,9      | 2,8  | 5,7  | 12,1     |
| Pankow 7 .....                    | 29 859               | 79,2     | 99,4               | 16,3 | 9,1  | 27,4  | 21,4      | 6,4  | 5,6  | 13,8     |
| Pankow 8 .....                    | 28 830               | 83,8     | 99,6               | 13,3 | 8,7  | 35,2  | 20,5      | 3,2  | 7,2  | 11,8     |
| Pankow 9 .....                    | 33 024               | 76,8     | 99,2               | 18,9 | 10,6 | 25,1  | 20,6      | 6,5  | 5,6  | 12,8     |
| Charlottenburg-Wilmersdorf 1 .... | 28 619               | 70,9     | 98,8               | 24,4 | 17,4 | 20,3  | 9,4       | 7,3  | 8,2  | 13,0     |
| Charlottenburg-Wilmersdorf 2 .... | 30 659               | 81,7     | 99,1               | 22,7 | 25,8 | 19,7  | 6,8       | 4,9  | 11,5 | 8,6      |
| Charlottenburg-Wilmersdorf 3 .... | 30 673               | 80,6     | 99,4               | 21,7 | 15,5 | 28,5  | 11,4      | 3,8  | 8,6  | 10,5     |
| Charlottenburg-Wilmersdorf 4 .... | 31 659               | 78,4     | 99,2               | 22,0 | 18,7 | 25,1  | 8,9       | 4,0  | 11,5 | 9,7      |
| Charlottenburg-Wilmersdorf 5 .... | 30 247               | 78,1     | 99,1               | 21,2 | 27,8 | 17,6  | 6,4       | 5,0  | 14,0 | 8,1      |
| Charlottenburg-Wilmersdorf 6 .... | 31 158               | 78,8     | 99,3               | 22,7 | 19,2 | 25,5  | 9,3       | 3,9  | 9,4  | 10,0     |
| Charlottenburg-Wilmersdorf 7 .... | 32 232               | 80,1     | 99,2               | 23,8 | 22,0 | 21,8  | 8,3       | 5,0  | 9,3  | 9,9      |
| Spandau 1 .....                   | 33 922               | 67,9     | 98,6               | 26,4 | 24,4 | 10,8  | 5,9       | 11,0 | 7,2  | 14,2     |
| Spandau 2 .....                   | 29 202               | 66,0     | 98,3               | 27,5 | 21,5 | 11,6  | 6,7       | 11,0 | 6,9  | 14,8     |
| Spandau 3 .....                   | 32 292               | 68,4     | 98,6               | 25,2 | 22,4 | 13,4  | 7,0       | 9,7  | 7,5  | 14,8     |
| Spandau 4 .....                   | 31 422               | 72,2     | 98,6               | 26,6 | 29,9 | 9,2   | 4,6       | 10,5 | 7,7  | 11,5     |
| Spandau 5 .....                   | 31 858               | 78,4     | 99,0               | 23,3 | 33,0 | 13,0  | 4,2       | 8,1  | 9,1  | 9,2      |
| Steglitz-Zehlendorf 1 .....       | 31 739               | 81,8     | 99,2               | 22,7 | 19,5 | 24,6  | 8,5       | 4,6  | 9,2  | 10,9     |
| Steglitz-Zehlendorf 2 .....       | 31 032               | 79,4     | 99,0               | 24,4 | 20,0 | 21,3  | 8,1       | 5,6  | 9,2  | 11,4     |
| Steglitz-Zehlendorf 3 .....       | 33 381               | 83,6     | 99,4               | 22,3 | 27,4 | 20,5  | 5,2       | 4,7  | 11,8 | 8,2      |
| Steglitz-Zehlendorf 4 .....       | 29 051               | 79,1     | 99,2               | 24,4 | 28,3 | 16,0  | 5,1       | 6,3  | 10,1 | 9,7      |
| Steglitz-Zehlendorf 5 .....       | 29 636               | 75,7     | 98,8               | 24,9 | 26,0 | 14,3  | 5,6       | 7,6  | 9,9  | 11,7     |
| Steglitz-Zehlendorf 6 .....       | 31 274               | 84,6     | 99,4               | 20,5 | 27,6 | 20,8  | 6,3       | 4,3  | 12,2 | 8,3      |
| Steglitz-Zehlendorf 7 .....       | 29 712               | 86,2     | 99,5               | 20,2 | 28,9 | 19,9  | 4,7       | 4,2  | 14,1 | 8,1      |
| Tempelhof-Schöneberg 1 .....      | 33 773               | 77,4     | 99,2               | 20,5 | 13,8 | 29,9  | 13,7      | 3,7  | 7,1  | 11,2     |
| Tempelhof-Schöneberg 2 .....      | 32 542               | 79,0     | 99,3               | 19,8 | 10,6 | 33,0  | 15,3      | 3,3  | 5,4  | 12,5     |
| Tempelhof-Schöneberg 3 .....      | 33 398               | 83,4     | 99,2               | 22,4 | 15,4 | 30,8  | 10,4      | 3,5  | 7,2  | 10,2     |
| Tempelhof-Schöneberg 4 .....      | 32 500               | 76,6     | 99,1               | 21,9 | 17,3 | 23,1  | 11,9      | 5,4  | 6,5  | 13,9     |
| Tempelhof-Schöneberg 5 .....      | 32 843               | 71,5     | 98,8               | 25,6 | 24,5 | 13,3  | 7,2       | 7,9  | 7,7  | 13,8     |
| Tempelhof-Schöneberg 6 .....      | 32 036               | 74,1     | 98,8               | 25,2 | 30,9 | 10,6  | 4,5       | 9,1  | 9,0  | 10,7     |
| Tempelhof-Schöneberg 7 .....      | 32 513               | 76,8     | 98,7               | 23,6 | 33,9 | 10,6  | 4,2       | 8,7  | 8,6  | 10,4     |
| Neukölln 1 .....                  | 31 778               | 75,0     | 99,2               | 16,9 | 5,6  | 32,1  | 26,4      | 3,0  | 2,7  | 13,2     |
| Neukölln 2 .....                  | 31 859               | 71,9     | 99,2               | 16,9 | 5,1  | 31,9  | 26,9      | 3,1  | 2,5  | 13,6     |
| Neukölln 3 .....                  | 33 071               | 63,6     | 98,6               | 25,6 | 10,5 | 19,8  | 19,2      | 5,9  | 4,0  | 15,1     |

## - Engültiges Ergebnis -

| Wahlkreis                   | Wahl-<br>berechtigte | Wählende | Gültige<br>Stimmen | SPD  | CDU  | GRÜNE | DIE LINKE | AfD  | FDP  | Sonstige |
|-----------------------------|----------------------|----------|--------------------|------|------|-------|-----------|------|------|----------|
| Neukölln 4 .....            | 32 909               | 66,9     | 98,4               | 36,3 | 23,7 | 6,1   | 5,2       | 10,3 | 6,4  | 12,0     |
| Neukölln 5 .....            | 33 243               | 74,2     | 98,8               | 33,1 | 24,8 | 9,4   | 5,0       | 9,2  | 7,3  | 11,3     |
| Neukölln 6 .....            | 32 755               | 74,8     | 98,8               | 34,2 | 26,7 | 6,9   | 4,1       | 10,5 | 7,3  | 10,4     |
| Treptow-Köpenick 1 .....    | 35 700               | 76,2     | 98,9               | 18,7 | 9,8  | 20,6  | 23,1      | 8,5  | 4,8  | 14,5     |
| Treptow-Köpenick 2 .....    | 35 474               | 74,7     | 99,1               | 24,0 | 11,6 | 12,7  | 19,1      | 11,5 | 5,9  | 15,3     |
| Treptow-Köpenick 3 .....    | 35 385               | 75,4     | 98,9               | 21,7 | 16,7 | 9,8   | 14,8      | 14,9 | 7,3  | 14,7     |
| Treptow-Köpenick 4 .....    | 35 773               | 77,9     | 99,1               | 21,4 | 15,8 | 12,1  | 17,3      | 12,0 | 7,9  | 13,5     |
| Treptow-Köpenick 5 .....    | 29 814               | 76,0     | 98,7               | 23,1 | 15,0 | 8,5   | 17,9      | 14,6 | 7,0  | 13,9     |
| Treptow-Köpenick 6 .....    | 33 802               | 80,6     | 99,0               | 21,2 | 16,5 | 13,5  | 19,6      | 10,4 | 6,8  | 11,8     |
| Marzahn-Hellersdorf 1 ..... | 31 417               | 59,7     | 98,6               | 20,1 | 12,7 | 5,3   | 18,6      | 21,7 | 5,2  | 16,3     |
| Marzahn-Hellersdorf 2 ..... | 33 035               | 66,1     | 98,7               | 23,1 | 15,6 | 5,5   | 20,9      | 17,2 | 4,7  | 13,1     |
| Marzahn-Hellersdorf 3 ..... | 33 082               | 60,9     | 98,5               | 19,9 | 13,9 | 5,4   | 18,3      | 20,9 | 4,9  | 16,8     |
| Marzahn-Hellersdorf 4 ..... | 34 811               | 76,2     | 99,1               | 17,5 | 27,5 | 7,9   | 18,3      | 12,5 | 4,7  | 11,5     |
| Marzahn-Hellersdorf 5 ..... | 33 629               | 85,3     | 99,2               | 18,8 | 29,0 | 8,9   | 14,7      | 11,8 | 6,4  | 10,3     |
| Marzahn-Hellersdorf 6 ..... | 31 267               | 66,3     | 98,8               | 19,5 | 20,9 | 5,9   | 17,9      | 16,6 | 5,0  | 14,2     |
| Lichtenberg 1 .....         | 33 796               | 66,7     | 98,5               | 20,6 | 19,8 | 5,1   | 17,4      | 18,1 | 4,7  | 14,1     |
| Lichtenberg 2 .....         | 33 179               | 72,8     | 98,9               | 21,0 | 18,8 | 8,0   | 19,4      | 13,7 | 6,3  | 12,9     |
| Lichtenberg 3 .....         | 34 168               | 68,5     | 98,6               | 23,1 | 12,5 | 10,1  | 21,2      | 12,3 | 5,7  | 15,2     |
| Lichtenberg 4 .....         | 33 886               | 74,3     | 98,9               | 19,5 | 9,9  | 16,8  | 24,5      | 9,1  | 5,0  | 15,2     |
| Lichtenberg 5 .....         | 33 776               | 73,7     | 98,9               | 20,1 | 10,4 | 15,3  | 23,1      | 10,3 | 5,0  | 15,8     |
| Lichtenberg 6 .....         | 30 758               | 81,0     | 99,1               | 22,4 | 12,8 | 17,2  | 20,2      | 8,2  | 5,8  | 13,4     |
| Reinickendorf 1 .....       | 28 334               | 64,0     | 98,8               | 23,7 | 21,4 | 13,2  | 9,1       | 10,7 | 5,6  | 16,3     |
| Reinickendorf 2 .....       | 28 643               | 66,9     | 98,6               | 24,7 | 25,0 | 11,0  | 6,0       | 11,9 | 6,8  | 14,6     |
| Reinickendorf 3 .....       | 30 169               | 80,3     | 99,1               | 23,5 | 31,5 | 14,0  | 4,0       | 7,6  | 8,9  | 10,6     |
| Reinickendorf 4 .....       | 33 621               | 75,1     | 98,8               | 23,9 | 27,0 | 13,4  | 5,3       | 9,4  | 8,4  | 12,5     |
| Reinickendorf 5 .....       | 26 626               | 63,7     | 98,2               | 26,2 | 27,8 | 8,3   | 4,9       | 12,3 | 7,0  | 13,5     |
| Reinickendorf 6 .....       | 28 014               | 86,3     | 99,3               | 20,4 | 34,3 | 17,7  | 3,9       | 5,8  | 10,0 | 8,1      |
| Berlin                      | 2 447 600            | 75,4     | 99,0               | 21,4 | 18,0 | 18,9  | 14,1      | 8,0  | 7,1  | 12,5     |

## 5.3 Erst- und Zweitstimmen

bei der Wahl zum Abgeordnetenhaus von Berlin am 26. September 2021 und am 18. September 2016  
Berlin-Ost

- Engültiges Ergebnis -

| Merkmal                 | Abgeordnetenhauswahl 2021 |      |              |      | Abgeordnetenhauswahl 2016 |      |              |      | Differenz   |               |              |               |
|-------------------------|---------------------------|------|--------------|------|---------------------------|------|--------------|------|-------------|---------------|--------------|---------------|
|                         | Erststimmen               |      | Zweitstimmen |      | Erststimmen               |      | Zweitstimmen |      | Erststimmen |               | Zweitstimmen |               |
|                         | Anzahl                    | %    | Anzahl       | %    | Anzahl                    | %    | Anzahl       | %    | Anzahl      | Prozentpunkte | Anzahl       | Prozentpunkte |
| Wahlberechtigte .....   | 1 027 208                 | x    | 1 027 208    | x    | 1 037 424                 | x    | 1 037 424    | x    | - 10 216    | x             | - 10 216     | x             |
| ohne Wahlschein .....   | 633 555                   | 61,7 | 633 555      | 61,7 | 836 305                   | 80,6 | 836 305      | 80,6 | - 202 750   | - 18,9        | - 202 750    | - 18,9        |
| mit Wahlschein .....    | 393 653                   | 38,3 | 393 653      | 38,3 | 201 119                   | 19,4 | 201 119      | 19,4 | 192 534     | 18,9          | 192 534      | 18,9          |
| Wählende .....          | 776 764                   | 75,6 | 776 764      | 75,6 | 686 647                   | 66,2 | 686 647      | 66,2 | 90 117      | 9,4           | 90 117       | 9,4           |
| darunter Briefwählende  | 359 307                   | 46,3 | 359 307      | 46,3 | 182 651                   | 26,6 | 182 651      | 26,6 | 176 656     | 19,7          | 176 656      | 19,7          |
| Abgegebene Stimmen ..   | 772 345                   | x    | 775 156      | x    | 685 560                   | x    | 687 549      | x    | 86 785      | x             | 87 607       | x             |
| Ungültige Stimmen ..... | 9 804                     | 1,3  | 7 045        | 0,9  | 10 646                    | 1,6  | 10 277       | 1,5  | - 842       | - 0,3         | - 3 232      | - 0,6         |
| Gültige Stimmen .....   | 762 541                   | 98,7 | 768 111      | 99,1 | 674 914                   | 98,4 | 677 272      | 98,5 | 87 627      | 0,3           | 90 839       | 0,6           |
| SPD .....               | 159 120                   | 20,9 | 148 750      | 19,4 | 148 342                   | 22,0 | 130 513      | 19,3 | 10 778      | - 1,1         | 18 237       | 0,1           |
| CDU .....               | 120 375                   | 15,8 | 110 000      | 14,3 | 101 031                   | 15,0 | 88 523       | 13,1 | 19 344      | 0,8           | 21 477       | 1,3           |
| GRÜNE .....             | 135 728                   | 17,8 | 130 178      | 16,9 | 88 660                    | 13,1 | 85 464       | 12,6 | 47 068      | 4,7           | 44 714       | 4,3           |
| DIE LINKE .....         | 153 592                   | 20,1 | 149 432      | 19,5 | 163 725                   | 24,3 | 158 625      | 23,4 | - 10 133    | - 4,1         | - 9 193      | - 4,0         |
| AfD .....               | 79 951                    | 10,5 | 79 577       | 10,4 | 114 953                   | 17,0 | 115 570      | 17,1 | - 35 002    | - 6,5         | - 35 993     | - 6,7         |
| FDP .....               | 42 548                    | 5,6  | 46 810       | 6,1  | 20 506                    | 3,0  | 27 084       | 4,0  | 22 042      | 2,5           | 19 726       | 2,1           |
| Die PARTEI .....        | 15 887                    | 2,1  | 16 360       | 2,1  | 10 538                    | 1,6  | 15 084       | 2,2  | 5 349       | 0,5           | 1 276        | - 0,1         |
| Tierschutzpartei .....  | 29 385                    | 3,9  | 19 222       | 2,5  | x                         | x    | 13 190       | 1,9  | 29 385      | 3,9           | 6 032        | 0,6           |
| PIRATEN .....           | 156                       | 0,0  | 3 540        | 0,5  | 13 820                    | 2,0  | 12 742       | 1,9  | - 13 664    | - 2,0         | - 9 202      | - 1,4         |
| Graue Panther .....     | x                         | x    | 4 333        | 0,6  | x                         | x    | 7 778        | 1,1  | x           | x             | - 3 445      | - 0,6         |
| NPD .....               | 852                       | 0,1  | 1 561        | 0,2  | 4 276                     | 0,6  | 5 995        | 0,9  | - 3 424     | - 0,5         | - 4 434      | - 0,7         |
| Gesundheitsforschung .. | x                         | x    | 2 972        | 0,4  | x                         | x    | 4 470        | 0,7  | x           | x             | - 1 498      | - 0,3         |
| LKR .....               | 666                       | 0,1  | 723          | 0,1  | x                         | x    | 2 922        | 0,4  | 666         | 0,1           | - 2 199      | - 0,3         |
| DKP .....               | x                         | x    | 1 573        | 0,2  | 33                        | 0,0  | 2 245        | 0,3  | - 33        | 0,0           | - 672        | - 0,1         |
| SGP .....               | x                         | x    | 253          | 0,0  | 75                        | 0,0  | 965          | 0,1  | - 75        | 0,0           | - 712        | - 0,1         |
| BüSo .....              | x                         | x    | 316          | 0,0  | x                         | x    | 659          | 0,1  | x           | x             | - 343        | - 0,1         |
| B* .....                | x                         | x    | 883          | 0,1  | 774                       | 0,1  | 347          | 0,1  | - 774       | - 0,1         | 536          | 0,1           |
| ÖDP .....               | 389                       | 0,1  | 1 047        | 0,1  | 111                       | 0,0  | 108          | 0,0  | 278         | 0,0           | 939          | 0,1           |
| TIERSCHUTZ hier! .....  | x                         | x    | 3 756        | 0,5  | x                         | x    | x            | x    | x           | x             | 3 756        | 0,5           |
| dieBasis .....          | 13 078                    | 1,7  | 10 334       | 1,3  | x                         | x    | x            | x    | 13 078      | 1,7           | 10 334       | 1,3           |
| Bildet Berlin! .....    | x                         | x    | 1 287        | 0,2  | x                         | x    | x            | x    | x           | x             | 1 287        | 0,2           |
| DL .....                | 21                        | 0,0  | x            | x    | 68                        | 0,0  | x            | x    | - 47        | 0,0           | x            | x             |
| Die Grauen .....        | x                         | x    | 6 936        | 0,9  | x                         | x    | x            | x    | x           | x             | 6 936        | 0,9           |
| du. ....                | 100                       | 0,0  | 1 500        | 0,2  | x                         | x    | x            | x    | 100         | 0,0           | 1 500        | 0,2           |
| BÜNDNIS21 .....         | x                         | x    | 518          | 0,1  | x                         | x    | x            | x    | x           | x             | 518          | 0,1           |
| FREIE WÄHLER .....      | 9 627                     | 1,3  | 7 445        | 1,0  | x                         | x    | x            | x    | 9 627       | 1,3           | 7 445        | 1,0           |
| Klimaliste Berlin ..... | x                         | x    | 3 187        | 0,4  | x                         | x    | x            | x    | x           | x             | 3 187        | 0,4           |
| LD .....                | 28                        | 0,0  | x            | x    | x                         | x    | x            | x    | 28          | 0,0           | x            | x             |
| MIETERPARTEI .....      | 735                       | 0,1  | 2 333        | 0,3  | 734                       | 0,1  | x            | x    | 1           | 0,0           | 2 333        | 0,3           |
| Die Humanisten .....    | x                         | x    | 1 771        | 0,2  | x                         | x    | x            | x    | x           | x             | 1 771        | 0,2           |
| Team Todenhöfer .....   | x                         | x    | 2 849        | 0,4  | x                         | x    | x            | x    | x           | x             | 2 849        | 0,4           |
| Volt .....              | x                         | x    | 8 665        | 1,1  | x                         | x    | x            | x    | x           | x             | 8 665        | 1,1           |
| EB. ....                | 130                       | 0,0  | x            | x    | x                         | x    | x            | x    | 130         | 0,0           | x            | x             |
| EB. ....                | 79                        | 0,0  | x            | x    | x                         | x    | x            | x    | 79          | 0,0           | x            | x             |
| EB. ....                | 94                        | 0,0  | x            | x    | x                         | x    | x            | x    | 94          | 0,0           | x            | x             |
| Sonstige .....          | x                         | x    | x            | x    | 7 268                     | 1,1  | 4 988        | 0,7  | x           | x             | x            | x             |

**5.4 Erst- und Zweitstimmen****bei der Wahl zum Abgeordnetenhaus von Berlin am 26. September 2021 und am 18. September 2016  
Berlin-West**

- Engültiges Ergebnis -

| Merkmal                 | Abgeordnetenhauswahl 2021 |      |              |      | Abgeordnetenhauswahl 2016 |      |              |      | Differenz   |               |              |               |
|-------------------------|---------------------------|------|--------------|------|---------------------------|------|--------------|------|-------------|---------------|--------------|---------------|
|                         | Erststimmen               |      | Zweitstimmen |      | Erststimmen               |      | Zweitstimmen |      | Erststimmen |               | Zweitstimmen |               |
|                         | Anzahl                    | %    | Anzahl       | %    | Anzahl                    | %    | Anzahl       | %    | Anzahl      | Prozentpunkte | Anzahl       | Prozentpunkte |
| Wahlberechtigte .....   | 1 420 392                 | x    | 1 420 392    | x    | 1 447 955                 | x    | 1 447 955    | x    | - 27 563    | x             | - 27 563     | x             |
| ohne Wahlschein .....   | 865 239                   | 60,9 | 865 239      | 60,9 | 1 123 608                 | 77,6 | 1 123 608    | 77,6 | - 258 369   | - 16,7        | - 258 369    | - 16,7        |
| mit Wahlschein .....    | 555 153                   | 39,1 | 555 153      | 39,1 | 324 347                   | 22,4 | 324 347      | 22,4 | 230 806     | 16,7          | 230 806      | 16,7          |
| Wählende .....          | 1 067 514                 | 75,2 | 1 067 514    | 75,2 | 975 829                   | 67,4 | 975 829      | 67,4 | 91 685      | 7,8           | 91 685       | 7,8           |
| darunter Briefwählende  | 504 238                   | 47,2 | 504 238      | 47,2 | 303 228                   | 31,1 | 303 228      | 31,1 | 201 010     | 16,2          | 201 010      | 16,2          |
| Abgegebene Stimmen ..   | 1 063 115                 | x    | 1 064 373    | x    | 973 527                   | x    | 973 314      | x    | 89 588      | x             | 91 059       | x             |
| Ungültige Stimmen ..... | 16 170                    | 1,5  | 10 820       | 1,0  | 17 322                    | 1,8  | 15 417       | 1,6  | - 1 152     | - 0,3         | - 4 597      | - 0,6         |
| Gültige Stimmen .....   | 1 046 945                 | 98,5 | 1 053 553    | 99,0 | 956 205                   | 98,2 | 957 897      | 98,4 | 90 740      | 0,3           | 95 656       | 0,6           |
| SPD .....               | 263 634                   | 25,2 | 241 579      | 22,9 | 256 008                   | 26,8 | 221 917      | 23,2 | 7 626       | - 1,6         | 19 662       | - 0,2         |
| CDU .....               | 235 321                   | 22,5 | 218 587      | 20,7 | 222 323                   | 23,3 | 199 474      | 20,8 | 12 998      | - 0,8         | 19 113       | - 0,1         |
| GRÜNE .....             | 225 908                   | 21,6 | 213 693      | 20,3 | 168 386                   | 17,6 | 162 860      | 17,0 | 57 522      | 4,0           | 50 833       | 3,3           |
| DIE LINKE .....         | 98 878                    | 9,4  | 106 631      | 10,1 | 88 011                    | 9,2  | 97 076       | 10,1 | 10 867      | 0,2           | 9 555        | 0,0           |
| AfD .....               | 66 140                    | 6,3  | 66 135       | 6,3  | 115 378                   | 12,1 | 115 922      | 12,1 | - 49 238    | - 5,7         | - 49 787     | - 5,8         |
| FDP .....               | 76 678                    | 7,3  | 83 391       | 7,9  | 70 213                    | 7,3  | 82 416       | 8,6  | 6 465       | 0,0           | 975          | - 0,7         |
| Die PARTEI .....        | 20 418                    | 2,0  | 16 440       | 1,6  | 9 287                     | 1,0  | 16 840       | 1,8  | 11 131      | 1,0           | - 400        | - 0,2         |
| Tierschutzpartei .....  | 31 605                    | 3,0  | 20 906       | 2,0  | x                         | x    | 17 430       | 1,8  | 31 605      | 3,0           | 3 476        | 0,2           |
| PIRATEN .....           | 1 515                     | 0,1  | 3 900        | 0,4  | 18 505                    | 1,9  | 15 590       | 1,6  | - 16 990    | - 1,8         | - 11 690     | - 1,3         |
| Graue Panther .....     | x                         | x    | 4 577        | 0,4  | x                         | x    | 10 381       | 1,1  | x           | x             | - 5 804      | - 0,6         |
| NPD .....               | x                         | x    | 788          | 0,1  | 967                       | 0,1  | 3 464        | 0,4  | - 967       | - 0,1         | - 2 676      | - 0,3         |
| Gesundheitsforschung .. | x                         | x    | 1 915        | 0,2  | x                         | x    | 3 384        | 0,4  | x           | x             | - 1 469      | - 0,2         |
| LKR .....               | 313                       | 0,0  | 540          | 0,1  | 229                       | 0,0  | 3 736        | 0,4  | 84          | 0,0           | - 3 196      | - 0,3         |
| DKP .....               | x                         | x    | 786          | 0,1  | 108                       | 0,0  | 1 228        | 0,1  | - 108       | 0,0           | - 442        | - 0,1         |
| SGP .....               | x                         | x    | 239          | 0,0  | 529                       | 0,1  | 1 081        | 0,1  | - 529       | - 0,1         | - 842        | - 0,1         |
| BüSo .....              | x                         | x    | 259          | 0,0  | 62                        | 0,0  | 627          | 0,1  | - 62        | 0,0           | - 368        | 0,0           |
| MENSCHLICHE WELT .....  | x                         | x    | 174          | 0,0  | 378                       | 0,0  | 839          | 0,1  | - 378       | 0,0           | - 665        | - 0,1         |
| B* .....                | x                         | x    | 830          | 0,1  | -                         | -    | 289          | 0,0  | 0           | 0,0           | 541          | 0,0           |
| ÖDP .....               | 683                       | 0,1  | 1 399        | 0,1  | x                         | x    | 187          | 0,0  | 683         | 0,1           | 1 212        | 0,1           |
| TIERSCHUTZ hier! .....  | x                         | x    | 4 303        | 0,4  | x                         | x    | x            | x    | x           | x             | 4 303        | 0,4           |
| dieBasis .....          | 16 692                    | 1,6  | 12 721       | 1,2  | x                         | x    | x            | x    | 16 692      | 1,6           | 12 721       | 1,2           |
| Bildet Berlin! .....    | x                         | x    | 1 199        | 0,1  | x                         | x    | x            | x    | x           | x             | 1 199        | 0,1           |
| Deutsche Konservative . | x                         | x    | 9            | 0,0  | x                         | x    | x            | x    | x           | x             | 9            | 0,0           |
| Die Grauen .....        | x                         | x    | 5 718        | 0,5  | x                         | x    | x            | x    | x           | x             | 5 718        | 0,5           |
| Neue Demokraten .....   | x                         | x    | 95           | 0,0  | x                         | x    | x            | x    | x           | x             | 95           | 0,0           |
| REP .....               | 18                        | 0,0  | 55           | 0,0  | x                         | x    | x            | x    | 18          | 0,0           | 55           | 0,0           |
| du. ....                | 598                       | 0,1  | 2 087        | 0,2  | x                         | x    | x            | x    | 598         | 0,1           | 2 087        | 0,2           |
| BÜNDNIS21 .....         | 74                        | 0,0  | 452          | 0,0  | x                         | x    | x            | x    | 74          | 0,0           | 452          | 0,0           |
| DIE FRAUEN .....        | 120                       | 0,0  | x            | x    | x                         | x    | x            | x    | 120         | 0,0           | x            | x             |
| FREIE WÄHLER .....      | 7 270                     | 0,7  | 7 852        | 0,7  | x                         | x    | x            | x    | 7 270       | 0,7           | 7 852        | 0,7           |
| Klimaliste Berlin ..... | x                         | x    | 4 712        | 0,4  | x                         | x    | x            | x    | x           | x             | 4 712        | 0,4           |
| MIETERPARTEI .....      | 344                       | 0,0  | 1 928        | 0,2  | 207                       | 0,0  | x            | x    | 137         | 0,0           | 1 928        | 0,2           |
| Die Humanisten .....    | x                         | x    | 2 109        | 0,2  | x                         | x    | x            | x    | x           | x             | 2 109        | 0,2           |
| Team Todenhöfer .....   | x                         | x    | 16 004       | 1,5  | x                         | x    | x            | x    | x           | x             | 16 004       | 1,5           |
| Volt .....              | x                         | x    | 11 540       | 1,1  | x                         | x    | x            | x    | x           | x             | 11 540       | 1,1           |
| EB. ....                | 109                       | 0,0  | x            | x    | x                         | x    | x            | x    | 109         | 0,0           | x            | x             |
| EB. ....                | 58                        | 0,0  | x            | x    | x                         | x    | x            | x    | 58          | 0,0           | x            | x             |
| EB. ....                | 190                       | 0,0  | x            | x    | x                         | x    | x            | x    | 190         | 0,0           | x            | x             |
| EB. ....                | 110                       | 0,0  | x            | x    | x                         | x    | x            | x    | 110         | 0,0           | x            | x             |
| EB. ....                | 38                        | 0,0  | x            | x    | x                         | x    | x            | x    | 38          | 0,0           | x            | x             |
| EB. ....                | 44                        | 0,0  | x            | x    | x                         | x    | x            | x    | 44          | 0,0           | x            | x             |
| EB. ....                | 87                        | 0,0  | x            | x    | x                         | x    | x            | x    | 87          | 0,0           | x            | x             |

- Engültiges Ergebnis -

| Merkmal        | Abgeordnetenhauswahl 2021 |     |              |   | Abgeordnetenhauswahl 2016 |     |              |     | Differenz   |               |              |               |
|----------------|---------------------------|-----|--------------|---|---------------------------|-----|--------------|-----|-------------|---------------|--------------|---------------|
|                | Erststimmen               |     | Zweitstimmen |   | Erststimmen               |     | Zweitstimmen |     | Erststimmen |               | Zweitstimmen |               |
|                | Anzahl                    | %   | Anzahl       | % | Anzahl                    | %   | Anzahl       | %   | Anzahl      | Prozentpunkte | Anzahl       | Prozentpunkte |
| EB. ....       | 51                        | 0,0 | x            | x | x                         | x   | x            | x   | 51          | 0,0           | x            | x             |
| EB. ....       | 49                        | 0,0 | x            | x | x                         | x   | x            | x   | 49          | 0,0           | x            | x             |
| Sonstige ..... | x                         | x   | x            | x | 5 614                     | 0,6 | 3 156        | 0,3 | x           | x             | x            | x             |

## 6 Wahllokal- und Briefwählende bei der Wahl zum Abgeordnetenhaus von Berlin am 26. September 2021

### 6.1 Erststimmen

- Endgültiges Ergebnis -

| Merkmal                | Insgesamt |      | Urnenwahl |      | Briefwahl |      | Anteil der Briefwahl am Gesamtergebnis |
|------------------------|-----------|------|-----------|------|-----------|------|--|
|                        | Anzahl    | %    | Anzahl    | %    | Anzahl    | %    |  |
| Wahlberechtigte.....   | 2 447 600 | x    | x         | x    | x         | x    | x                                      |
| Wählende.....          | 1 844 278 | 75,4 | 980 733   | 40,1 | 863 545   | 35,3 | 46,8                                   |
| Ungültige Stimmen..... | 25 974    | 1,4  | 18 515    | 1,9  | 7 459     | 0,9  | 28,7                                   |
| Gültige Stimmen.....   | 1 809 486 | 98,6 | 956 804   | 98,1 | 852 682   | 99,1 | 47,1                                   |
| SPD .....              | 422 754   | 23,4 | 223 101   | 23,3 | 199 653   | 23,4 | 47,2                                   |
| CDU .....              | 355 696   | 19,7 | 171 705   | 17,9 | 183 991   | 21,6 | 51,7                                   |
| GRÜNE .....            | 361 636   | 20,0 | 178 082   | 18,6 | 183 554   | 21,5 | 50,8                                   |
| DIE LINKE .....        | 252 470   | 14,0 | 135 339   | 14,1 | 117 131   | 13,7 | 46,4                                   |
| AfD .....              | 146 091   | 8,1  | 99 291    | 10,4 | 46 800    | 5,5  | 32,0                                   |
| FDP .....              | 119 226   | 6,6  | 63 785    | 6,7  | 55 441    | 6,5  | 46,5                                   |
| Die PARTEI .....       | 36 305    | 2,0  | 20 037    | 2,1  | 16 268    | 1,9  | 44,8                                   |
| Tierschutzpartei ..... | 60 990    | 3,4  | 33 470    | 3,5  | 27 520    | 3,2  | 45,1                                   |
| PIRATEN .....          | 1 671     | 0,1  | 903       | 0,1  | 768       | 0,1  | 46,0                                   |
| NPD .....              | 852       | 0,0  | 579       | 0,1  | 273       | 0,0  | 32,0                                   |
| LKR .....              | 979       | 0,1  | 544       | 0,1  | 435       | 0,1  | 44,4                                   |
| ÖDP .....              | 1 072     | 0,1  | 489       | 0,1  | 583       | 0,1  | 54,4                                   |
| dieBasis .....         | 29 770    | 1,6  | 19 063    | 2,0  | 10 707    | 1,3  | 36,0                                   |
| DL .....               | 21        | 0,0  | 3         | 0,0  | 18        | 0,0  | 85,7                                   |
| REP .....              | 18        | 0,0  | 13        | 0,0  | 5         | 0,0  | 27,8                                   |
| du. ....               | 698       | 0,0  | 344       | 0,0  | 354       | 0,0  | 50,7                                   |
| BÜNDNIS21 .....        | 74        | 0,0  | 42        | 0,0  | 32        | 0,0  | 43,2                                   |
| DIE FRAUEN .....       | 120       | 0,0  | 67        | 0,0  | 53        | 0,0  | 44,2                                   |
| FREIE WÄHLER .....     | 16 897    | 0,9  | 8 922     | 0,9  | 7 975     | 0,9  | 47,2                                   |
| LD .....               | 28        | 0,0  | 17        | 0,0  | 11        | 0,0  | 39,3                                   |
| MIETERPARTEI .....     | 1 079     | 0,1  | 499       | 0,1  | 580       | 0,1  | 53,8                                   |
| EB. ....               | 130       | 0,0  | 73        | 0,0  | 57        | 0,0  | 43,8                                   |
| EB. ....               | 109       | 0,0  | 49        | 0,0  | 60        | 0,0  | 55,0                                   |
| EB. ....               | 58        | 0,0  | 28        | 0,0  | 30        | 0,0  | 51,7                                   |
| EB. ....               | 190       | 0,0  | 94        | 0,0  | 96        | 0,0  | 50,5                                   |
| EB. ....               | 79        | 0,0  | 37        | 0,0  | 42        | 0,0  | 53,2                                   |
| EB. ....               | 110       | 0,0  | 59        | 0,0  | 51        | 0,0  | 46,4                                   |
| EB. ....               | 38        | 0,0  | 27        | 0,0  | 11        | 0,0  | 28,9                                   |
| EB. ....               | 44        | 0,0  | 23        | 0,0  | 21        | 0,0  | 47,7                                   |
| EB. ....               | 87        | 0,0  | 33        | 0,0  | 54        | 0,0  | 62,1                                   |
| EB. ....               | 51        | 0,0  | 26        | 0,0  | 25        | 0,0  | 49,0                                   |
| EB. ....               | 94        | 0,0  | 39        | 0,0  | 55        | 0,0  | 58,5                                   |
| EB. ....               | 49        | 0,0  | 21        | 0,0  | 28        | 0,0  | 57,1                                   |



## 6.2 Zweitstimmen

- Endgültiges Ergebnis -

| Merkmal                 | Insgesamt |      | Urnenwahl |      | Briefwahl |      | Anteil der Briefwahl am Gesamtergebnis |
|-------------------------|-----------|------|-----------|------|-----------|------|--|
|                         | Anzahl    | %    | Anzahl    | %    | Anzahl    | %    | %                                      |
| Wahlberechtigte .....   | 2 447 600 | x    | x         | x    | x         | x    | x                                      |
| Wählende.....           | 1 844 278 | 75,4 | 980 733   | 40,1 | 863 545   | 35,3 | 46,8                                   |
| Ungültige Stimmen ..... | 17 865    | 1,0  | 12 535    | 1,3  | 5 330     | 0,6  | 29,8                                   |
| Gültige Stimmen .....   | 1 821 664 | 99,0 | 965 097   | 98,7 | 856 567   | 99,4 | 47,0                                   |
| SPD .....               | 390 329   | 21,4 | 206 503   | 21,4 | 183 826   | 21,5 | 47,1                                   |
| CDU .....               | 328 587   | 18,0 | 158 799   | 16,5 | 169 788   | 19,8 | 51,7                                   |
| GRÜNE .....             | 343 871   | 18,9 | 171 378   | 17,8 | 172 493   | 20,1 | 50,2                                   |
| DIE LINKE .....         | 256 063   | 14,1 | 133 585   | 13,8 | 122 478   | 14,3 | 47,8                                   |
| AfD .....               | 145 712   | 8,0  | 99 471    | 10,3 | 46 241    | 5,4  | 31,7                                   |
| FDP .....               | 130 201   | 7,1  | 68 603    | 7,1  | 61 598    | 7,2  | 47,3                                   |
| Die PARTEI .....        | 32 800    | 1,8  | 18 493    | 1,9  | 14 307    | 1,7  | 43,6                                   |
| Tierschutzpartei .....  | 40 128    | 2,2  | 22 794    | 2,4  | 17 334    | 2,0  | 43,2                                   |
| PIRATEN .....           | 7 440     | 0,4  | 4 129     | 0,4  | 3 311     | 0,4  | 44,5                                   |
| Graue Panther .....     | 8 910     | 0,5  | 4 194     | 0,4  | 4 716     | 0,6  | 52,9                                   |
| NPD .....               | 2 349     | 0,1  | 1 538     | 0,2  | 811       | 0,1  | 34,5                                   |
| Gesundheitsforschung .  | 4 887     | 0,3  | 2 341     | 0,2  | 2 546     | 0,3  | 52,1                                   |
| LKR .....               | 1 263     | 0,1  | 646       | 0,1  | 617       | 0,1  | 48,9                                   |
| DKP .....               | 2 359     | 0,1  | 1 206     | 0,1  | 1 153     | 0,1  | 48,9                                   |
| SGP .....               | 492       | 0,0  | 271       | 0,0  | 221       | 0,0  | 44,9                                   |
| BüSo .....              | 575       | 0,0  | 316       | 0,0  | 259       | 0,0  | 45,0                                   |
| MENSCHLICHE WELT .....  | 174       | 0,0  | 92        | 0,0  | 82        | 0,0  | 47,1                                   |
| B* .....                | 1 713     | 0,1  | 746       | 0,1  | 967       | 0,1  | 56,5                                   |
| ÖDP .....               | 2 446     | 0,1  | 1 157     | 0,1  | 1 289     | 0,2  | 52,7                                   |
| TIERSCHUTZ hier! .....  | 8 059     | 0,4  | 4 371     | 0,5  | 3 688     | 0,4  | 45,8                                   |
| dieBasis .....          | 23 055    | 1,3  | 14 705    | 1,5  | 8 350     | 1,0  | 36,2                                   |
| Bildet Berlin! .....    | 2 486     | 0,1  | 1 140     | 0,1  | 1 346     | 0,2  | 54,1                                   |
| Deutsche Konservative   | 9         | 0,0  | 5         | 0,0  | 4         | 0,0  | 44,4                                   |
| Die Grauen .....        | 12 654    | 0,7  | 6 419     | 0,7  | 6 235     | 0,7  | 49,3                                   |
| Neue Demokraten .....   | 95        | 0,0  | 36        | 0,0  | 59        | 0,0  | 62,1                                   |
| REP .....               | 55        | 0,0  | 24        | 0,0  | 31        | 0,0  | 56,4                                   |
| du. ....                | 3 587     | 0,2  | 1 766     | 0,2  | 1 821     | 0,2  | 50,8                                   |
| BÜNDNIS21 .....         | 970       | 0,1  | 502       | 0,1  | 468       | 0,1  | 48,2                                   |
| FREIE WÄHLER .....      | 15 297    | 0,8  | 8 553     | 0,9  | 6 744     | 0,8  | 44,1                                   |
| Klimaliste Berlin ..... | 7 899     | 0,4  | 3 655     | 0,4  | 4 244     | 0,5  | 53,7                                   |
| MIETERPARTEI .....      | 4 261     | 0,2  | 2 039     | 0,2  | 2 222     | 0,3  | 52,1                                   |
| Die Humanisten .....    | 3 880     | 0,2  | 2 077     | 0,2  | 1 803     | 0,2  | 46,5                                   |
| Team Todenhöfer .....   | 18 853    | 1,0  | 14 034    | 1,5  | 4 819     | 0,6  | 25,6                                   |
| Volt .....              | 20 205    | 1,1  | 9 509     | 1,0  | 10 696    | 1,2  | 52,9                                   |

## **7 Ergebnisse der Wahlen zu den Bezirksverordnetenversammlungen in Berlin am 26. September 2021**

### **Übersicht**

|               |   |            |
|---------------|---|------------|
| <b>7.1</b>    | Abgegebene Stimmen<br>bei den Wahlen zu den Bezirksverordnetenversammlungen in Berlin<br>am 26. September 2021 und am 18. September 2016                          | <b>132</b> |
| <b>7.2</b>    |   | <b>133</b> |
| <b>7.2.1</b>  | Bezirk Mitte  | <b>133</b> |
| <b>7.2.2</b>  | Bezirk Friedrichshain-Kreuzberg   | <b>136</b> |
| <b>7.2.3</b>  | Bezirk Pankow   | <b>139</b> |
| <b>7.2.4</b>  | Bezirk Charlottenburg-Wilmersdorf   | <b>142</b> |
| <b>7.2.5</b>  | Bezirk Spandau  | <b>145</b> |
| <b>7.2.6</b>  | Bezirk Steglitz-Zehlendorf  | <b>148</b> |
| <b>7.2.7</b>  | Bezirk Tempelhof-Schöneberg   | <b>151</b> |
| <b>7.2.8</b>  | Bezirk Neukölln   | <b>154</b> |
| <b>7.2.9</b>  | Bezirk Treptow-Köpenick   | <b>157</b> |
| <b>7.2.10</b> | Bezirk Marzahn-Hellersdorf  | <b>160</b> |
| <b>7.2.11</b> | Bezirk Lichtenberg  | <b>163</b> |
| <b>7.2.12</b> | Bezirk Reinickendorf  | <b>166</b> |
| <b>7.3</b>    | Wahlberechtigte, Wählende und gültige Stimmen<br>bei den Wahlen zu den Bezirksverordnetenversammlungen am 26. September 2021<br>nach Bezirken und Wahlvorschlägen | <b>169</b> |
| <b>7.4</b>    | Sitzverteilung in den Bezirksverordnetenversammlungen von Berlin<br>nach den Wahlen am 26. September 2021   | <b>171</b> |
| <b>7.5</b>    | Mitglieder der Bezirksämter<br>nach den Wahlen zu den Bezirksverordnetenversammlungen in Berlin<br>am 26. September 2021  | <b>171</b> |

## 7.1 Abgegebene Stimmen bei den Wahlen zu den Bezirksverordnetenversammlungen in Berlin am 26. September 2021 und am 18. September 2016

- Endgültiges Ergebnis -

| Merkmal                            | 2021      |      | 2016      |      | Differenz |               |
|------------------------------------|-----------|------|-----------|------|-----------|---------------|
|                                    | Anzahl    | %    | Anzahl    | %    | Anzahl    | Prozentpunkte |
| Wahlberechtigte.....               | 2 737 562 | x    | 2 760 397 | x    | - 22 835  | - 0,8         |
| Wählende.....                      | 1 904 435 | 69,6 | 1 721 004 | 62,3 | 183 431   | 7,2           |
| darunter Briefwählende.....        | 880 590   | 46,2 | 494 591   | 28,7 | 385 999   | 17,5          |
| Abgegebene Stimmen.....            | 1 904 435 | x    | 1 721 004 | x    | 183 431   | x             |
| Ungültige Stimmen.....             | 18 418    | 1,0  | 24 085    | 1,4  | - 5 667   | - 0,4         |
| Gültige Stimmen.....               | 1 886 017 | 99,0 | 1 696 919 | 98,6 | 189 098   | 0,4           |
| SPD .....                          | 408 118   | 21,6 | 397 198   | 23,4 | 10 920    | - 1,8         |
| CDU .....                          | 344 797   | 18,3 | 316 334   | 18,6 | 28 463    | - 0,4         |
| GRÜNE .....                        | 382 582   | 20,3 | 283 661   | 16,7 | 98 921    | 3,6           |
| DIE LINKE .....                    | 264 828   | 14,0 | 259 592   | 15,3 | 5 236     | - 1,3         |
| AfD .....                          | 151 163   | 8,0  | 230 923   | 13,6 | - 79 760  | - 5,6         |
| FDP .....                          | 126 825   | 6,7  | 96 015    | 5,7  | 30 810    | 1,1           |
| Die PARTEI .....                   | 39 613    | 2,1  | 26 478    | 1,6  | 13 135    | 0,5           |
| Tierschutzpartei .....             | 58 032    | 3,1  | 2 884     | 0,2  | 55 148    | 2,9           |
| PIRATEN .....                      | 4 636     | 0,2  | 40 745    | 2,4  | - 36 109  | - 2,2         |
| NPD .....                          | 1 666     | 0,1  | 7 414     | 0,4  | - 5 748   | - 0,3         |
| LKR .....                          | 1 194     | 0,1  | 963       | 0,1  | 231       | 0,0           |
| B* .....                           | 989       | 0,1  | x         | x    | 989       | 0,1           |
| ÖDP .....                          | 2 936     | 0,2  | 467       | 0,0  | 2 469     | 0,1           |
| TIERSCHUTZ hier! .....             | 1 080     | 0,1  | x         | x    | 1 080     | 0,1           |
| dieBasis .....                     | 29 093    | 1,5  | x         | x    | 29 093    | 1,5           |
| Die Grauen .....                   | 6 993     | 0,4  | x         | x    | 6 993     | 0,4           |
| FREIE WÄHLER .....                 | 18 187    | 1,0  | x         | x    | 18 187    | 1,0           |
| Klimaliste Berlin .....            | 12 015    | 0,6  | x         | x    | 12 015    | 0,6           |
| LD .....                           | 104       | 0,0  | x         | x    | 104       | 0,0           |
| MIETERPARTEI .....                 | 1 523     | 0,1  | 3 137     | 0,2  | - 1 614   | - 0,1         |
| Die Humanisten .....               | 3 489     | 0,2  | x         | x    | 3 489     | 0,2           |
| Volt .....                         | 20 842    | 1,1  | x         | x    | 20 842    | 1,1           |
| WsB Friedrichshain-Kreuzberg ..... | 506       | 0,0  | x         | x    | 506       | 0,0           |
| die-waehlbaren.de .....            | 99        | 0,0  | x         | x    | 99        | 0,0           |
| olf .....                          | 321       | 0,0  | x         | x    | 321       | 0,0           |
| BÄRLÄ .....                        | 134       | 0,0  | x         | x    | 134       | 0,0           |
| WsB Spandau .....                  | 1 222     | 0,1  | x         | x    | 1 222     | 0,1           |
| TKBB .....                         | 1 080     | 0,1  | x         | x    | 1 080     | 0,1           |
| WsB .....                          | 843       | 0,0  | x         | x    | 843       | 0,0           |
| WisS .....                         | 677       | 0,0  | 1 456     | 0,1  | - 779     | 0,0           |
| WsB .....                          | 430       | 0,0  | x         | x    | 430       | 0,0           |
| Übrige.....                        | x         | x    | 29 652    | 1,7  | x         | x             |

Ergebnis der Wahl zur Bezirksverordnetenversammlung am 26. September 2021

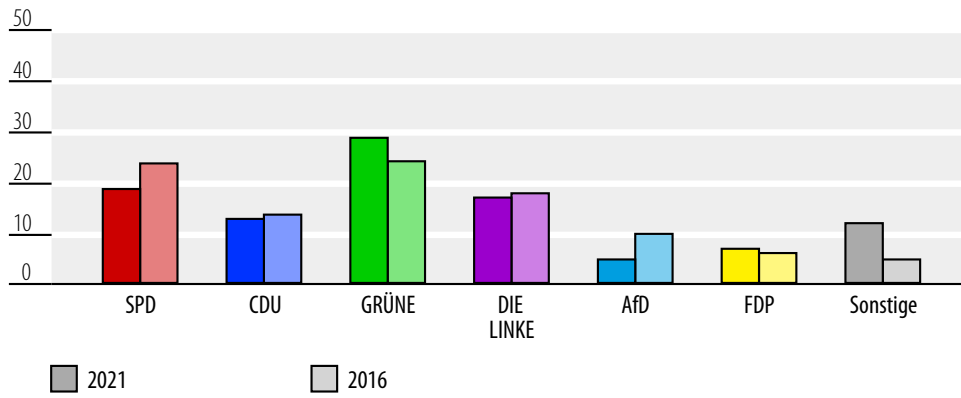
**7.2.1 Bezirk Mitte**

- Engültiges Ergebnis -

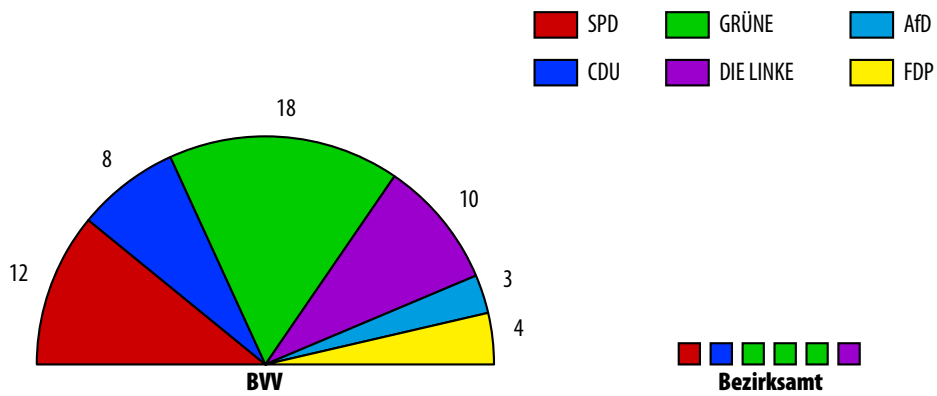
**1 Wahlberechtigte, Wählende und abgegebene Stimmen**

| Merkmal                     | 2021          |      |       | 2016    |      |       | Differenz |               |
|-----------------------------|---------------|------|-------|---------|------|-------|-----------|---------------|
|                             | Anzahl        | %    | Sitze | Anzahl  | %    | Sitze | Anzahl    | Prozentpunkte |
| Wahlberechtigte.....        | 247 338       | x    | x     | 250 740 | x    | x     | - 3 402   | - 1,4         |
| Wählende.....               | 157 840       | 63,8 | x     | 134 861 | 53,8 | x     | 22 979    | 10,0          |
| darunter Briefwählende..... | 70 965        | 45,0 | x     | 37 946  | 28,1 | x     | 33 019    | 16,8          |
| Abgegebene Stimmen.....     | 157 840       | x    | x     | 134 861 | x    | x     | 22 979    | x             |
| Mindeststimmen (3%).....    | 4 736         | 3,0  | x     | 4 046   | 3,0  | x     | 690       | 0,0           |
| Ungültige Stimmen.....      | 1 384         | 0,9  | x     | 1 897   | 1,4  | x     | - 513     | - 0,5         |
| Gültige Stimmen.....        | 156 456       | 99,1 | x     | 132 964 | 98,6 | x     | 23 492    | 0,5           |
| SPD .....                   | <b>28 997</b> | 18,5 | 12    | 31 650  | 23,8 | x     | - 2 653   | - 5,3         |
| CDU .....                   | <b>20 088</b> | 12,8 | 8     | 17 948  | 13,5 | x     | 2 140     | - 0,7         |
| GRÜNE .....                 | <b>44 653</b> | 28,5 | 18    | 31 809  | 23,9 | x     | 12 844    | 4,6           |
| DIE LINKE .....             | <b>26 256</b> | 16,8 | 10    | 23 778  | 17,9 | x     | 2 478     | - 1,1         |
| AfD .....                   | <b>7 565</b>  | 4,8  | 3     | 13 172  | 9,9  | x     | - 5 607   | - 5,1         |
| FDP .....                   | <b>10 419</b> | 6,7  | 4     | 7 992   | 6,0  | x     | 2 427     | 0,6           |
| Die PARTEI .....            | 3 358         | 2,1  | -     | x       | x    | x     | 3 358     | 2,1           |
| Tierschutzpartei .....      | 3 410         | 2,2  | -     | x       | x    | x     | 3 410     | 2,2           |
| PIRATEN .....               | 919           | 0,6  | -     | 4 585   | 3,4  | x     | - 3 666   | - 2,9         |
| ÖDP .....                   | 287           | 0,2  | -     | x       | x    | x     | 287       | 0,2           |
| dieBasis .....              | 2 193         | 1,4  | -     | x       | x    | x     | 2 193     | 1,4           |
| Die Grauen .....            | 1 112         | 0,7  | -     | x       | x    | x     | 1 112     | 0,7           |
| FREIE WÄHLER .....          | 903           | 0,6  | -     | x       | x    | x     | 903       | 0,6           |
| Klimaliste Berlin .....     | 1 927         | 1,2  | -     | x       | x    | x     | 1 927     | 1,2           |
| Die Humanisten .....        | 602           | 0,4  | -     | x       | x    | x     | 602       | 0,4           |
| Volt .....                  | 3 668         | 2,3  | -     | x       | x    | x     | 3 668     | 2,3           |
| die-wahlbaren.de .....      | 99            | 0,1  | -     | x       | x    | x     | 99        | 0,1           |
| Übrige.....                 | x             | x    | x     | 2 030   | 1,5  | x     | x         | x             |

**Stimmen für ausgewählte Parteien im Vergleich zur Vorwahl**



**Sitzverteilung in der BVV und Mitglieder im Bezirksamt**



Ergebnis der Wahl zur Bezirksverordnetenversammlung am 26. September 2021

Bezirk Mitte

- Engültiges Ergebnis -

**2 Höchstzahlen nach d'Hondt zur Verteilung der Sitze**

| Bezirkswahlvorschlag | Teilungszahlen | Höchstzahlen | Name, Vorname der gewählten Person |
|----------------------|----------------|--------------|------------------------------------|
| SPD                  | 1              | 28 997,000   | Gothe, Ephraim                     |
|                      | 2              | 14 498,500   | Mohamed Ismail Awale, Anab         |
|                      | 3              | 9 665,667    | Schug, Sascha                      |
|                      | 4              | 7 249,250    | Fischer, Susanne                   |
|                      | 5              | 5 799,400    | Schwarz, Daniel                    |
|                      | 6              | 4 832,833    | Morgenstern, Vera                  |
|                      | 7              | 4 142,429    | Hauptenbuchner, Andreas            |
|                      | 8              | 3 624,625    | Benzenberg, Katrin                 |
|                      | 9              | 3 221,889    | Krause, Falko                      |
|                      | 10             | 2 899,700    | Kreitmair, Sonja                   |
|                      | 11             | 2 636,091    | Haase, Erik                        |
|                      | 12             | 2 416,417    | Riedel, Dorothea                   |
| CDU                  | 1              | 20 088,000   | Spallek, Carsten                   |
|                      | 2              | 10 044,000   | Pieper, Sebastian                  |
|                      | 3              | 6 696,000    | Fritz, Daniela                     |
|                      | 4              | 5 022,000    | Leuschner, Martin                  |
|                      | 5              | 4 017,600    | Fritz, Benjamin                    |
|                      | 6              | 3 348,000    | Bruchmüller-Neuling, Mandy         |
|                      | 7              | 2 869,714    | Ganz, Sylvia                       |
|                      | 8              | 2 511,000    | Cocozza, Gabriele                  |
| GRÜNE                | 1              | 44 653,000   | Neugebauer, Laura                  |
|                      | 2              | 22 326,500   | von Dassel, Stephan                |
|                      | 3              | 14 884,333   | Saber Fattahy, Shiva               |
|                      | 4              | 11 163,250   | Massalme, Tarek                    |
|                      | 5              | 8 930,600    | Kreße, Shirin                      |
|                      | 6              | 7 442,167    | Omar, Jian                         |
|                      | 7              | 6 379,000    | Bendzko, Alexandra                 |
|                      | 8              | 5 581,625    | Sandjer, Reswan                    |
|                      | 9              | 4 961,444    | Kamm, Jelisaweta                   |
|                      | 10             | 4 465,300    | Schellenberger, Isabelle           |
|                      | 11             | 4 059,364    | Sisauri, Lela                      |
|                      | 12             | 3 721,083    | Böckermann, Hendrik                |
|                      | 13             | 3 434,846    | Schröder, Lucie                    |
|                      | 14             | 3 189,500    | Luca, Vasile Marian                |
|                      | 15             | 2 976,867    | Hajo, Hiro                         |
|                      | 16             | 2 790,813    | Dr. Drebes, Sven                   |
|                      | 17             | 2 626,647    | Bertermann, Ingrid                 |
|                      | 18             | 2 480,722    | Nguyen, Hoang Anh                  |
| DIE LINKE            | 1              | 26 256,000   | Keller, Christoph                  |
|                      | 2              | 13 128,000   | Kleedörfer, Martha                 |
|                      | 3              | 8 752,000    | Sanehy, Jacqueline                 |
|                      | 4              | 6 564,000    | Diedrich, Sven                     |
|                      | 5              | 5 251,200    | Seyhun, Deniz                      |
|                      | 6              | 4 376,000    | Urchs, Thilo                       |
|                      | 7              | 3 750,857    | Reiser, Ramona                     |
|                      | 8              | 3 282,000    | Lötzer, Rüdiger                    |
|                      | 9              | 2 917,333    | Elliesen-Kliefoth, Imke            |
|                      | 10             | 2 625,600    | Haidary, Samiullah                 |
| AfD                  | 1              | 7 565,000    | Schüler, Sabine                    |
|                      | 2              | 3 782,500    | Riedel, Carsten                    |
|                      | 3              | 2 521,667    | Dr. Borrmann, Kai                  |
| FDP                  | 1              | 10 419,000   | Roet, Bastian                      |
|                      | 2              | 5 209,500    | Koch, Johanna                      |
|                      | 3              | 3 473,000    | Türk, Şeyda-Gül                    |
|                      | 4              | 2 604,750    | Tillack, Tobias                    |

**3 Höchstzahlen nach d'Hondt für die Zusammensetzung der Bezirksämter**

| Bezirkswahlvorschlag | Teilungszahlen | Höchstzahlen |
|----------------------|----------------|--------------|
| SPD .....            | 1              | 12,0         |
| CDU .....            | 1              | 8,0          |
| GRÜNE .....          | 1              | 18,0         |
|                      | 2              | 9,0          |
|                      | 3              | 6,0          |
| DIE LINKE .....      | 1              | 10,0         |

Ergebnis der Wahl zur Bezirksverordnetenversammlung am 26. September 2021

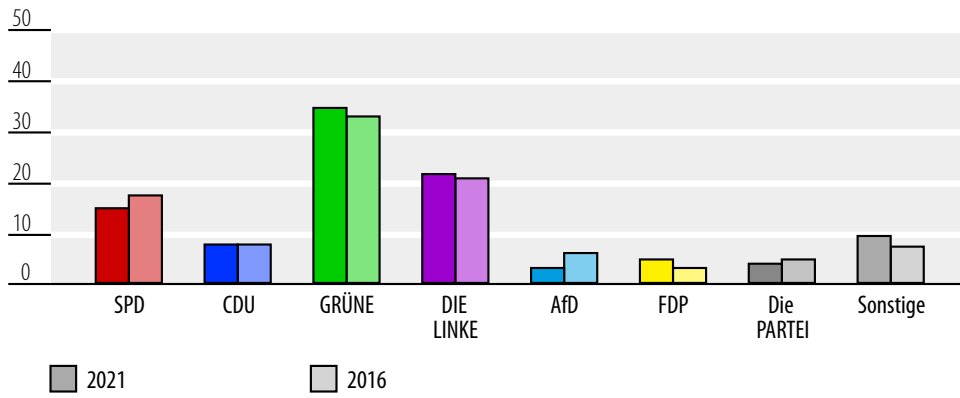
**7.2.2 Bezirk Friedrichshain-Kreuzberg**

- Engültiges Ergebnis -

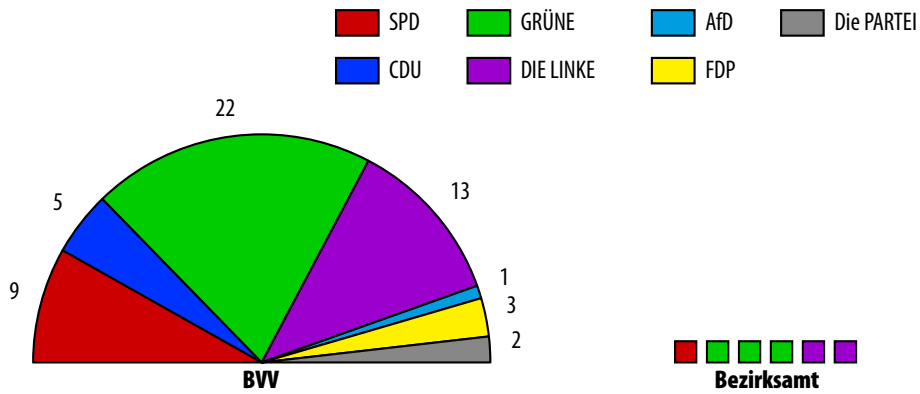
**1 Wahlberechtigte, Wählende und abgegebene Stimmen**

| Merkmal                            | 2021          |      |       | 2016    |      |       | Differenz |               |
|------------------------------------|---------------|------|-------|---------|------|-------|-----------|---------------|
|                                    | Anzahl        | %    | Sitze | Anzahl  | %    | Sitze | Anzahl    | Prozentpunkte |
| Wahlberechtigte.....               | 198 561       | x    | x     | 200 372 | x    | x     | - 1 811   | - 0,9         |
| Wählende.....                      | 140 221       | 70,6 | x     | 124 560 | 62,2 | x     | 15 661    | 8,5           |
| darunter Briefwählende.....        | 64 330        | 45,9 | x     | 34 147  | 27,4 | x     | 30 183    | 18,5          |
| Abgegebene Stimmen.....            | 140 221       | x    | x     | 124 560 | x    | x     | 15 661    | x             |
| Mindeststimmen (3%).....           | 4 207         | 3,0  | x     | 3 737   | 3,0  | x     | 470       | 0,0           |
| Ungültige Stimmen.....             | 951           | 0,7  | x     | 1 275   | 1,0  | x     | - 324     | - 0,3         |
| Gültige Stimmen.....               | 139 270       | 99,3 | x     | 123 285 | 99,0 | x     | 15 985    | 0,3           |
| SPD .....                          | <b>20 554</b> | 14,8 | 9     | 21 241  | 17,2 | x     | - 687     | - 2,5         |
| CDU .....                          | <b>10 898</b> | 7,8  | 5     | 9 546   | 7,7  | x     | 1 352     | 0,1           |
| GRÜNE .....                        | <b>48 254</b> | 34,6 | 22    | 40 368  | 32,7 | x     | 7 886     | 1,9           |
| DIE LINKE .....                    | <b>30 124</b> | 21,6 | 13    | 25 639  | 20,8 | x     | 4 485     | 0,8           |
| AfD .....                          | <b>4 333</b>  | 3,1  | 1     | 7 613   | 6,2  | x     | - 3 280   | - 3,1         |
| FDP .....                          | <b>6 561</b>  | 4,7  | 3     | 3 974   | 3,2  | x     | 2 587     | 1,5           |
| Die PARTEI .....                   | <b>5 214</b>  | 3,7  | 2     | 5 723   | 4,6  | x     | - 509     | - 0,9         |
| Tierschutzpartei .....             | 3 185         | 2,3  | -     | x       | x    | x     | 3 185     | 2,3           |
| B* .....                           | 989           | 0,7  | -     | x       | x    | x     | 989       | 0,7           |
| ÖDP .....                          | 285           | 0,2  | -     | 467     | 0,4  | x     | - 182     | - 0,2         |
| dieBasis .....                     | 2 267         | 1,6  | -     | x       | x    | x     | 2 267     | 1,6           |
| Klimaliste Berlin .....            | 2 329         | 1,7  | -     | x       | x    | x     | 2 329     | 1,7           |
| Die Humanisten .....               | 528           | 0,4  | -     | x       | x    | x     | 528       | 0,4           |
| Volt .....                         | 2 922         | 2,1  | -     | x       | x    | x     | 2 922     | 2,1           |
| WsB Friedrichshain-Kreuzberg ..... | 506           | 0,4  | -     | x       | x    | x     | 506       | 0,4           |
| olf .....                          | 321           | 0,2  | -     | x       | x    | x     | 321       | 0,2           |
| Übrige.....                        | x             | x    | x     | 8 714   | 7,1  | x     | x         | x             |

**Stimmen für ausgewählte Parteien im Vergleich zur Vorwahl**



**Sitzverteilung in der BVV und Mitglieder im Bezirksamt**





Ergebnis der Wahl zur Bezirksverordnetenversammlung am 26. September 2021

Bezirk Friedrichshain-Kreuzberg

- Engültiges Ergebnis -

**2 Höchstzahlen nach d'Hondt zur Verteilung der Sitze**

| Bezirkswahlvorschlag | Teilungszahlen | Höchstzahlen | Name, Vorname der gewählten Person |
|----------------------|----------------|--------------|------------------------------------|
| SPD                  | 1              | 20 554,000   | Hehmke, Andy                       |
|                      | 2              | 10 277,000   | Lang, Anna                         |
|                      | 3              | 6 851,333    | Forck, Sebastian                   |
|                      | 4              | 5 138,500    | Lupper, Hannah Sophie              |
|                      | 5              | 4 110,800    | Vollmert, Frank                    |
|                      | 6              | 3 425,667    | Mollenhauer-Koch, Tessa            |
|                      | 7              | 2 936,286    | Giebel, Thomas                     |
|                      | 8              | 2 569,250    | Hochstätter, Peggy                 |
|                      | 9              | 2 283,778    | İyidirli, Ahmet                    |
| CDU                  | 1              | 10 898,000   | Dr. Husein, Timur                  |
|                      | 2              | 5 449,000    | Barrie, Ilona                      |
|                      | 3              | 3 632,667    | Alter, Jan                         |
|                      | 4              | 2 724,500    | Kindler, Max                       |
|                      | 5              | 2 179,600    | Žugić, Aleksandar                  |
| GRÜNE                | 1              | 48 254,000   | Herrmann, Clara                    |
|                      | 2              | 24 127,000   | Schmidt, Florian                   |
|                      | 3              | 16 084,667   | Gerold, Annika                     |
|                      | 4              | 12 063,500   | Heck, Werner                       |
|                      | 5              | 9 650,800    | Rothmund, Silvia                   |
|                      | 6              | 8 042,333    | Dr. Kallmann, Brigitte             |
|                      | 7              | 6 893,429    | Jermutus, Sarah                    |
|                      | 8              | 6 031,750    | Çinar, Murat                       |
|                      | 9              | 5 361,556    | Neubert, Alexandra                 |
|                      | 10             | 4 825,400    | Striebel, Pascal                   |
|                      | 11             | 4 386,727    | Schulte, Claudia                   |
|                      | 12             | 4 021,167    | Wolf, Tobias                       |
|                      | 13             | 3 711,846    | Gärtner, Taina                     |
|                      | 14             | 3 446,714    | Yücel, Murat                       |
|                      | 15             | 3 216,933    | Schmidt-Stanojevic, Jutta Luise    |
|                      | 16             | 3 015,875    | Dabisch, Vito                      |
|                      | 17             | 2 838,471    | Kiliç, Kıymet                      |
|                      | 18             | 2 680,778    | Garcia Bergt, Karl-Heinz           |
|                      | 19             | 2 539,684    | Haberer, Anna Maria Babette        |
|                      | 20             | 2 412,700    | Heise, Magnus Ernst Fritz Ingmar   |
|                      | 21             | 2 297,810    | Koterewa, Olga                     |
|                      | 22             | 2 193,364    | Brugger, Yannick                   |
| DIE LINKE            | 1              | 30 124,000   | Nöll, Oliver                       |
|                      | 2              | 15 062,000   | Jösting, Katja                     |
|                      | 3              | 10 041,333   | Bouali, Kerima                     |
|                      | 4              | 7 531,000    | Jokisch, René                      |
|                      | 5              | 6 024,800    | Sommer-Wetter, Regine              |
|                      | 6              | 5 020,667    | Amiri, Ali Reza                    |
|                      | 7              | 4 303,429    | Gottwald, Gabriele                 |
|                      | 8              | 3 765,500    | Fuchslocher, Kolja                 |
|                      | 9              | 3 347,111    | Dangeleit, Elke                    |
|                      | 10             | 3 012,400    | Ehling, Janis                      |
|                      | 11             | 2 738,545    | Juda, Ulrike                       |
|                      | 12             | 2 510,333    | Shafaqyar, Moheb                   |
|                      | 13             | 2 317,231    | Behlert, Karolin                   |
| AfD                  | 1              | 4 333,000    | Scheermesser, Frank                |
| FDP                  | 1              | 6 561,000    | Dr. Heihsel, Marlene               |
|                      | 2              | 3 280,500    | Dr. Heihsel, Michael               |
|                      | 3              | 2 187,000    | Heyl, Sascha                       |
| Die PARTEI           | 1              | 5 214,000    | Cörtlen, Riza                      |
|                      | 2              | 2 607,000    | Denecke, Torben                    |

**3 Höchstzahlen nach d'Hondt für die Zusammensetzung der Bezirksämter**

| Bezirkswahlvorschlag | Teilungszahlen | Höchstzahlen |
|----------------------|----------------|--------------|
| SPD .....            | 1              | 9,0          |
| GRÜNE .....          | 1              | 22,0         |
|                      | 2              | 11,0         |
|                      | 3              | 7,3          |
| DIE LINKE .....      | 1              | 13,0         |
|                      | 2              | 6,5          |

Ergebnis der Wahl zur Bezirksverordnetenversammlung am 26. September 2021

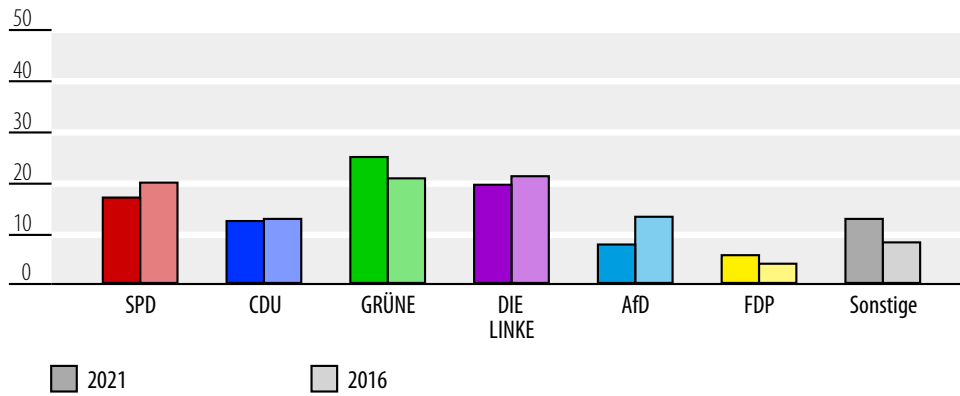
**7.2.3 Bezirk Pankow**

- Engültiges Ergebnis -

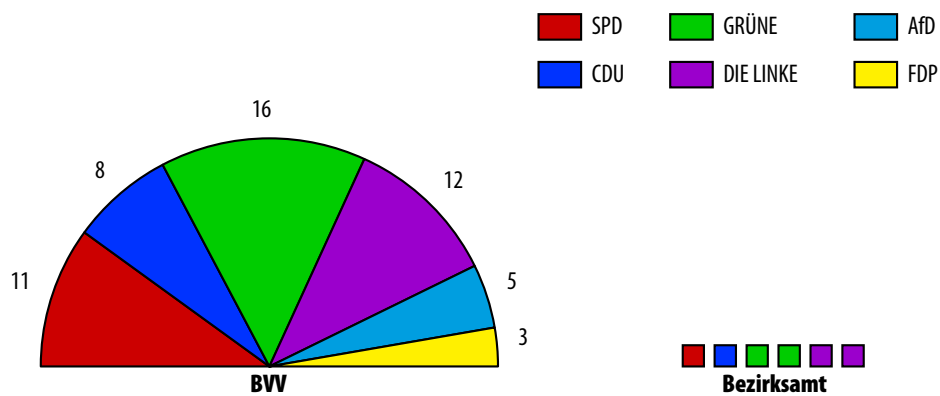
**1 Wahlberechtigte, Wählende und abgegebene Stimmen**

| Merkmal                     | 2021          |      |       | 2016    |      |       | Differenz |               |
|-----------------------------|---------------|------|-------|---------|------|-------|-----------|---------------|
|                             | Anzahl        | %    | Sitze | Anzahl  | %    | Sitze | Anzahl    | Prozentpunkte |
| Wahlberechtigte.....        | 310 049       | x    | x     | 310 127 | x    | x     | - 78      | 0,0           |
| Wählende.....               | 229 663       | 74,1 | x     | 207 123 | 66,8 | x     | 22 540    | 7,3           |
| darunter Briefwählende..... | 108 125       | 47,1 | x     | 56 491  | 27,3 | x     | 51 634    | 19,8          |
| Abgegebene Stimmen.....     | 229 663       | x    | x     | 207 123 | x    | x     | 22 540    | x             |
| Mindeststimmen (3%).....    | 6 890         | 3,0  | x     | 6 214   | 3,0  | x     | 676       | 0,0           |
| Ungültige Stimmen.....      | 1 561         | 0,7  | x     | 2 441   | 1,2  | x     | - 880     | - 0,5         |
| Gültige Stimmen.....        | 228 102       | 99,3 | x     | 204 682 | 98,8 | x     | 23 420    | 0,5           |
| SPD .....                   | <b>38 984</b> | 17,1 | 11    | 41 027  | 20,0 | x     | - 2 043   | - 3,0         |
| CDU .....                   | <b>28 165</b> | 12,3 | 8     | 26 178  | 12,8 | x     | 1 987     | - 0,4         |
| GRÜNE .....                 | <b>56 349</b> | 24,7 | 16    | 42 148  | 20,6 | x     | 14 201    | 4,1           |
| DIE LINKE .....             | <b>44 351</b> | 19,4 | 12    | 43 172  | 21,1 | x     | 1 179     | - 1,6         |
| AfD .....                   | <b>17 822</b> | 7,8  | 5     | 27 187  | 13,3 | x     | - 9 365   | - 5,5         |
| FDP .....                   | <b>13 241</b> | 5,8  | 3     | 8 033   | 3,9  | x     | 5 208     | 1,9           |
| Die PARTEI .....            | 5 310         | 2,3  | -     | 5 351   | 2,6  | x     | - 41      | - 0,3         |
| Tierschutzpartei .....      | 6 053         | 2,7  | -     | x       | x    | x     | 6 053     | 2,7           |
| ÖDP .....                   | 459           | 0,2  | -     | x       | x    | x     | 459       | 0,2           |
| dieBasis .....              | 4 236         | 1,9  | -     | x       | x    | x     | 4 236     | 1,9           |
| Die Grauen .....            | 3 429         | 1,5  | -     | x       | x    | x     | 3 429     | 1,5           |
| FREIE WÄHLER .....          | 2 315         | 1,0  | -     | x       | x    | x     | 2 315     | 1,0           |
| Klimaliste Berlin .....     | 1 885         | 0,8  | -     | x       | x    | x     | 1 885     | 0,8           |
| MIETERPARTEI .....          | 1 523         | 0,7  | -     | 3 137   | 1,5  | x     | - 1 614   | - 0,9         |
| Volt .....                  | 3 980         | 1,7  | -     | x       | x    | x     | 3 980     | 1,7           |
| Übrige.....                 | x             | x    | x     | 8 449   | 4,1  | x     | x         | x             |

**Stimmen für ausgewählte Parteien im Vergleich zur Vorwahl**



**Sitzverteilung in der BVV und Mitglieder im Bezirksamt**



Ergebnis der Wahl zur Bezirksverordnetenversammlung am 26. September 2021

Bezirk Pankow

- Engültiges Ergebnis -

**2 Höchstzahlen nach d'Hondt zur Verteilung der Sitze**

| Bezirkswahlvorschlag | Teilungszahlen | Höchstzahlen | Name, Vorname der gewählten Person |
|----------------------|----------------|--------------|------------------------------------|
| SPD                  | 1              | 38 984,000   | Tietje, Rona                       |
|                      | 2              | 19 492,000   | Schröder, Roland                   |
|                      | 3              | 12 994,667   | Ahrens, Katja                      |
|                      | 4              | 9 746,000    | Bohla, Thomas                      |
|                      | 5              | 7 796,800    | Mickley, Birgit                    |
|                      | 6              | 6 497,333    | Szidat, Mike                       |
|                      | 7              | 5 569,143    | Wölk, Stephanie                    |
|                      | 8              | 4 873,000    | Lenkeit, Marc                      |
|                      | 9              | 4 331,556    | Rosensky, Ulrike                   |
|                      | 10             | 3 898,400    | Hornecker, Henrik                  |
|                      | 11             | 3 544,000    | Giannone, Diana                    |
| CDU                  | 1              | 28 165,000   | Bittner, Denise                    |
|                      | 2              | 14 082,500   | Dr. Scharfenberg, Eva              |
|                      | 3              | 9 388,333    | Steinke, Claudia                   |
|                      | 4              | 7 041,250    | Kraft, Johannes                    |
|                      | 5              | 5 633,000    | Paul, David                        |
|                      | 6              | 4 694,167    | Groß, Sascha                       |
|                      | 7              | 4 023,571    | Bocian, Lars                       |
|                      | 8              | 3 520,625    | Hauer, Daniel                      |
| GRÜNE                | 1              | 56 349,000   | Dr. Koch, Cordelia                 |
|                      | 2              | 28 174,500   | Dr. Jütting, Oliver                |
|                      | 3              | 18 783,000   | Tharan, Almuth                     |
|                      | 4              | 14 087,250   | Dr. Groba, Felix                   |
|                      | 5              | 11 269,800   | Bond, Helene                       |
|                      | 6              | 9 391,500    | Gloger, Karsten Dirk               |
|                      | 7              | 8 049,857    | Flores Rivera, Patrizia            |
|                      | 8              | 7 043,625    | Lüssow, Axel                       |
|                      | 9              | 6 261,000    | Gänger, Silke                      |
|                      | 10             | 5 634,900    | Drewitz, Jan                       |
|                      | 11             | 5 122,636    | Schmidt, Heike                     |
|                      | 12             | 4 695,750    | Aru, Can Diego                     |
|                      | 13             | 4 334,538    | Koufen, Katharina                  |
|                      | 14             | 4 024,929    | Heuke, Reemt                       |
|                      | 15             | 3 756,600    | Lam, Anne                          |
|                      | 16             | 3 521,813    | Freudl, Daniel                     |
| DIE LINKE            | 1              | 44 351,000   | Benn, Sören                        |
|                      | 2              | 22 175,500   | Landeró Alvarado, Astrid           |
|                      | 3              | 14 783,667   | Dr. Stiller, Jaana                 |
|                      | 4              | 11 087,750   | Zarbock, Matthias                  |
|                      | 5              | 8 870,200    | Dr. Babian, Stella                 |
|                      | 6              | 7 391,833    | Kempe, Wolfram                     |
|                      | 7              | 6 335,857    | Seidenstücker, Marion              |
|                      | 8              | 5 543,875    | Schirmer, Maximilian               |
|                      | 9              | 4 927,889    | Wechsberger, Kirsten               |
|                      | 10             | 4 435,100    | Schlüter, Paul                     |
|                      | 11             | 4 031,909    | Maillefert, Katrin                 |
|                      | 12             | 3 695,917    | Bordfeld, Frederik                 |
| AfD                  | 1              | 17 822,000   | Krüger, Daniel                     |
|                      | 2              | 8 911,000    | Streck, Jan-Philip                 |
|                      | 3              | 5 940,667    | Behnke, Frank                      |
|                      | 4              | 4 455,500    | Mohr, Herbert                      |
|                      | 5              | 3 564,400    | Holder, Andreas                    |
| FDP                  | 1              | 13 241,000   | Dr. Enge, Thomas                   |
|                      | 2              | 6 620,500    | Simon, Oliver                      |
|                      | 3              | 4 413,667    | Milkereit, Sandra                  |

**3 Höchstzahlen nach d'Hondt für die Zusammensetzung der Bezirksämter**

| Bezirkswahlvorschlag | Teilungszahlen | Höchstzahlen |
|----------------------|----------------|--------------|
| SPD .....            | 1              | 11,0         |
| CDU .....            | 1              | 8,0          |
| GRÜNE .....          | 1              | 16,0         |
|                      | 2              | 8,0          |
| DIE LINKE .....      | 1              | 12,0         |
|                      | 2              | 6,0          |

Ergebnis der Wahl zur Bezirksverordnetenversammlung am 26. September 2021

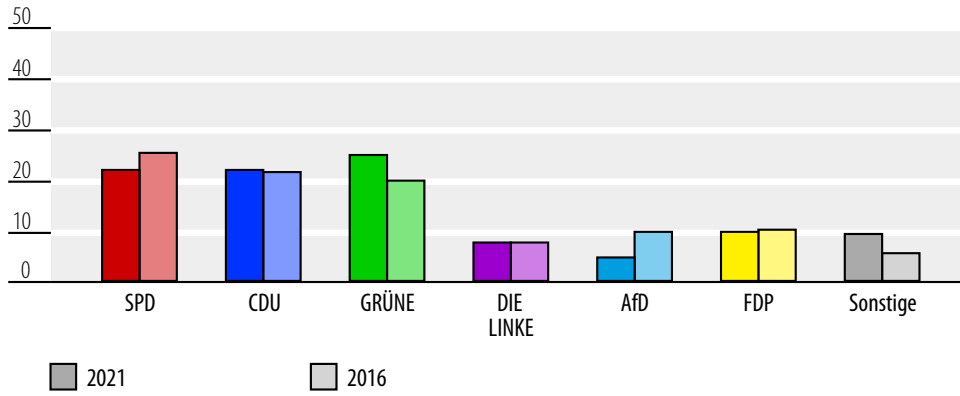
**7.2.4 Bezirk Charlottenburg-Wilmersdorf**

- Engültiges Ergebnis -

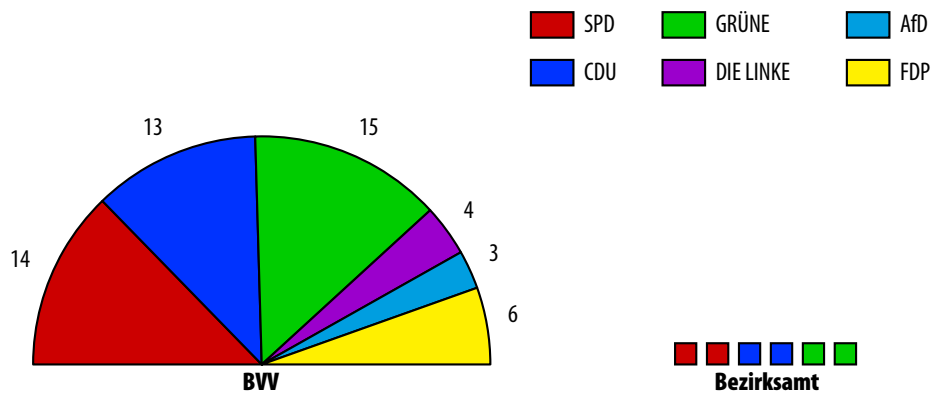
**1 Wahlberechtigte, Wählende und abgegebene Stimmen**

| Merkmal                     | 2021          |      |       | 2016    |      |       | Differenz |               |
|-----------------------------|---------------|------|-------|---------|------|-------|-----------|---------------|
|                             | Anzahl        | %    | Sitze | Anzahl  | %    | Sitze | Anzahl    | Prozentpunkte |
| Wahlberechtigte.....        | 246 148       | x    | x     | 251 212 | x    | x     | - 5 064   | - 2,0         |
| Wählende.....               | 174 442       | 70,9 | x     | 158 193 | 63,0 | x     | 16 249    | 7,9           |
| darunter Briefwählende..... | 85 869        | 49,2 | x     | 50 588  | 32,0 | x     | 35 281    | 17,2          |
| Abgegebene Stimmen.....     | 174 442       | x    | x     | 158 193 | x    | x     | 16 249    | x             |
| Mindeststimmen (3%).....    | 5 234         | 3,0  | x     | 4 746   | 3,0  | x     | 488       | 0,0           |
| Ungültige Stimmen.....      | 1 360         | 0,8  | x     | 1 703   | 1,1  | x     | - 343     | - 0,3         |
| Gültige Stimmen.....        | 173 082       | 99,2 | x     | 156 490 | 98,9 | x     | 16 592    | 0,3           |
| SPD .....                   | <b>38 058</b> | 22,0 | 14    | 39 317  | 25,1 | x     | - 1 259   | - 3,1         |
| CDU .....                   | <b>37 883</b> | 21,9 | 13    | 33 841  | 21,6 | x     | 4 042     | 0,3           |
| GRÜNE .....                 | <b>42 720</b> | 24,7 | 15    | 30 982  | 19,8 | x     | 11 738    | 4,9           |
| DIE LINKE .....             | <b>13 038</b> | 7,5  | 4     | 12 312  | 7,9  | x     | 726       | - 0,3         |
| AfD .....                   | <b>8 174</b>  | 4,7  | 3     | 15 226  | 9,7  | x     | - 7 052   | - 5,0         |
| FDP .....                   | <b>16 987</b> | 9,8  | 6     | 16 193  | 10,3 | x     | 794       | - 0,5         |
| Die PARTEI .....            | 2 681         | 1,5  | -     | 2 453   | 1,6  | x     | 228       | 0,0           |
| Tierschutzpartei .....      | 3 648         | 2,1  | -     | x       | x    | x     | 3 648     | 2,1           |
| PIRATEN .....               | 689           | 0,4  | -     | 2 541   | 1,6  | x     | - 1 852   | - 1,2         |
| LKR .....                   | 136           | 0,1  | -     | x       | x    | x     | 136       | 0,1           |
| ÖDP .....                   | 276           | 0,2  | -     | x       | x    | x     | 276       | 0,2           |
| dieBasis .....              | 2 531         | 1,5  | -     | x       | x    | x     | 2 531     | 1,5           |
| FREIE WÄHLER .....          | 1 294         | 0,7  | -     | x       | x    | x     | 1 294     | 0,7           |
| Klimaliste Berlin .....     | 813           | 0,5  | -     | x       | x    | x     | 813       | 0,5           |
| Die Humanisten .....        | 479           | 0,3  | -     | x       | x    | x     | 479       | 0,3           |
| Volt .....                  | 3 245         | 1,9  | -     | x       | x    | x     | 3 245     | 1,9           |
| WsB .....                   | 430           | 0,2  | -     | x       | x    | x     | 430       | 0,2           |
| Übrige.....                 | x             | x    | x     | 3 625   | 2,3  | x     | x         | x             |

**Stimmen für ausgewählte Parteien im Vergleich zur Vorwahl**



**Sitzverteilung in der BVV und Mitglieder im Bezirksamt**



Ergebnis der Wahl zur Bezirksverordnetenversammlung am 26. September 2021

Bezirk Charlottenburg-Wilmersdorf

- Engültiges Ergebnis -

**2 Höchstzahlen nach d'Hondt zur Verteilung der Sitze**

| Bezirkswahlvorschlag | Teilungszahlen | Höchstzahlen | Name, Vorname der gewählten Person |
|----------------------|----------------|--------------|------------------------------------|
| SPD                  | 1              | 38 058,000   | Schmitt-Schmelz, Heike             |
|                      | 2              | 19 029,000   | Sempf, Alexander                   |
|                      | 3              | 12 686,000   | Hansen, Annegret                   |
|                      | 4              | 9 514,500    | Tillinger, Wolfgang                |
|                      | 5              | 7 611,600    | Dr. Buß, Claudia                   |
|                      | 6              | 6 343,000    | Kaufmann, Nicola                   |
|                      | 7              | 5 436,857    | Dr. Biewener, Ann-Kathrin          |
|                      | 8              | 4 757,250    | Dr. Murach, Jürgen                 |
|                      | 9              | 4 228,667    | Röder, Constanze                   |
|                      | 10             | 3 805,800    | Sarić, Timur                       |
|                      | 11             | 3 459,818    | Spielberg, Claudia                 |
|                      | 12             | 3 171,500    | Wuttig, Holger                     |
|                      | 13             | 2 927,538    | Dr. Tesch, Felicitas               |
|                      | 14             | 2 718,429    | Bodensiek, Kai                     |
| CDU                  | 1              | 37 883,000   | Stückler, Judith                   |
|                      | 2              | 18 941,500   | Wagner, Detlef                     |
|                      | 3              | 12 627,667   | Hartmann, Reinhold                 |
|                      | 4              | 9 470,750    | Kollotschek, Cordula               |
|                      | 5              | 7 576,600    | Schmidt-Statzkowski, Christine     |
|                      | 6              | 6 313,833    | Frey, Martin                       |
|                      | 7              | 5 411,857    | Sell, Karsten                      |
|                      | 8              | 4 735,375    | Zucker, Konstanze                  |
|                      | 9              | 4 209,222    | Häntsch, Stefan                    |
|                      | 10             | 3 788,300    | Brzezinski, Christoph              |
|                      | 11             | 3 443,909    | Fenske, Hans-Joachim               |
|                      | 12             | 3 156,917    | Pönack, Alexander                  |
|                      | 13             | 2 914,077    | Zels, Susanne                      |
| GRÜNE                | 1              | 42 720,000   | Bauch, Kirstin                     |
|                      | 2              | 21 360,000   | Schruoffeneger, Oliver             |
|                      | 3              | 14 240,000   | Kempf, Dagmar                      |
|                      | 4              | 10 680,000   | Weise, Sebastian                   |
|                      | 5              | 8 544,000    | Drews, Susan                       |
|                      | 6              | 7 120,000    | Gusy, Ansgar                       |
|                      | 7              | 6 102,857    | Centgraf, Sibylle                  |
|                      | 8              | 5 340,000    | Kaas Elias, Alexander              |
|                      | 9              | 4 746,667    | Wiemann, Alissa                    |
|                      | 10             | 4 272,000    | Chen, Jun                          |
|                      | 11             | 3 883,636    | Balkow, Corinna                    |
|                      | 12             | 3 560,000    | Taschenberger, Sascha              |
|                      | 13             | 3 286,154    | Hüneke, Heike                      |
|                      | 14             | 3 051,429    | Nebel, Herbert                     |
|                      | 15             | 2 848,000    | Boden, Jutta                       |
| DIE LINKE            | 1              | 13 038,000   | Juckel, Annetta                    |
|                      | 2              | 6 519,000    | Schenker, Niklas                   |
|                      | 3              | 4 346,000    | Gronde-Brunner, Frederike-Sophie   |
|                      | 4              | 3 259,500    | Deißler, Rüdiger                   |
| AfD                  | 1              | 8 174,000    | Dr. Seyfert, Michael               |
|                      | 2              | 4 087,000    | Kadow, Gregor                      |
|                      | 3              | 2 724,667    | Kohler, Martin Christian Thomas    |
| FDP                  | 1              | 16 987,000   | Beckers, Stefanie                  |
|                      | 2              | 8 493,500    | Recke-Friedrich, Felix-Maximilian  |
|                      | 3              | 5 662,333    | Heyne, Johannes                    |
|                      | 4              | 4 246,750    | Schuchert, Christian               |
|                      | 5              | 3 397,400    | Zeh, Lucas                         |
|                      | 6              | 2 831,167    | Bergmann, Tobias                   |

**3 Höchstzahlen nach d'Hondt für die Zusammensetzung der Bezirksämter**

| Bezirkswahlvorschlag | Teilungszahlen | Höchstzahlen |
|----------------------|----------------|--------------|
| SPD .....            | 1              | 14,0         |
|                      | 2              | 7,0          |
| CDU .....            | 1              | 13,0         |
|                      | 2              | 6,5          |
| GRÜNE .....          | 1              | 15,0         |
|                      | 2              | 7,5          |

Ergebnis der Wahl zur Bezirksverordnetenversammlung am 26. September 2021

**7.2.5 Bezirk Spandau**

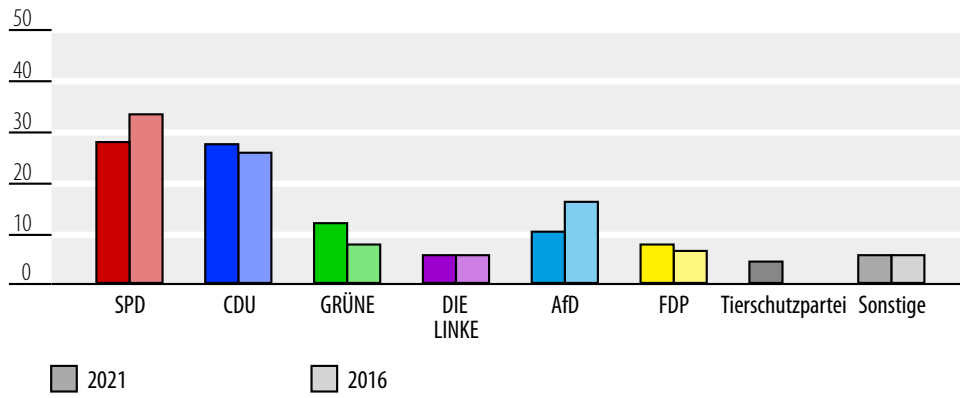
- Engültiges Ergebnis -

**1 Wahlberechtigte, Wählende und abgegebene Stimmen**

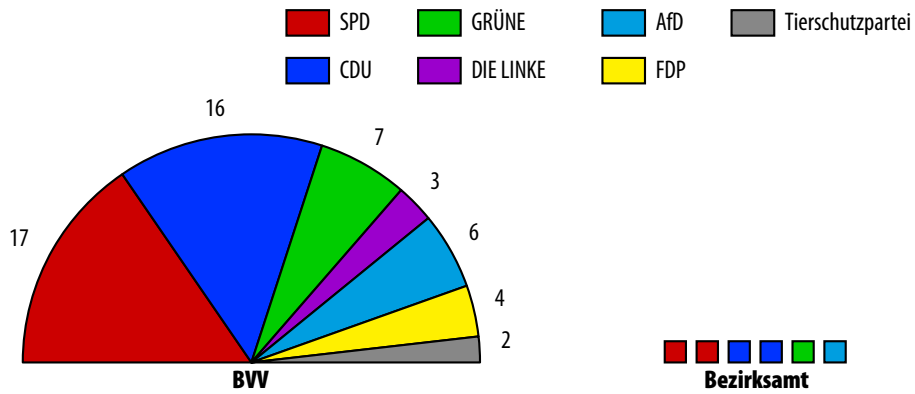
| Merkmal                     | 2021          |      |       | 2016    |      |       | Differenz |               |
|-----------------------------|---------------|------|-------|---------|------|-------|-----------|---------------|
|                             | Anzahl        | %    | Sitze | Anzahl  | %    | Sitze | Anzahl    | Prozentpunkte |
| Wahlberechtigte.....        | 177 874       | x    | x     | 179 192 | x    | x     | - 1 318   | - 0,7         |
| Wählende.....               | 114 459       | 64,3 | x     | 106 333 | 59,3 | x     | 8 126     | 5,0           |
| darunter Briefwählende..... | 48 651        | 42,5 | x     | 28 689  | 27,0 | x     | 19 962    | 15,5          |
| Abgegebene Stimmen.....     | 114 459       | x    | x     | 106 333 | x    | x     | 8 126     | x             |
| Mindeststimmen (3%).....    | 3 434         | 3,0  | x     | 3 190   | 3,0  | x     | 244       | 0,0           |
| Ungültige Stimmen.....      | 1 577         | 1,4  | x     | 2 058   | 1,9  | x     | - 481     | - 0,6         |
| Gültige Stimmen.....        | 112 882       | 98,6 | x     | 104 275 | 98,1 | x     | 8 607     | 0,6           |
| SPD .....                   | <b>31 250</b> | 27,7 | 17    | 34 652  | 33,2 | x     | - 3 402   | - 5,5         |
| CDU .....                   | <b>30 714</b> | 27,2 | 16    | 26 843  | 25,7 | x     | 3 871     | 1,5           |
| GRÜNE .....                 | <b>13 460</b> | 11,9 | 7     | 7 915   | 7,6  | x     | 5 545     | 4,3           |
| DIE LINKE .....             | <b>6 104</b>  | 5,4  | 3     | 5 883   | 5,6  | x     | 221       | - 0,2         |
| AfD .....                   | <b>11 516</b> | 10,2 | 6     | 16 668  | 16,0 | x     | - 5 152   | - 5,8         |
| FDP .....                   | <b>8 464</b>  | 7,5  | 4     | 6 654   | 6,4  | x     | 1 810     | 1,1           |
| Die PARTEI .....            | 2 235         | 2,0  | -     | 1 600   | 1,5  | x     | 635       | 0,4           |
| Tierschutzpartei .....      | <b>5 063</b>  | 4,5  | 2     | x       | x    | x     | 5 063     | 4,5           |
| LKR .....                   | 138           | 0,1  | -     | x       | x    | x     | 138       | 0,1           |
| ÖDP .....                   | 296           | 0,3  | -     | x       | x    | x     | 296       | 0,3           |
| dieBasis .....              | 1 743         | 1,5  | -     | x       | x    | x     | 1 743     | 1,5           |
| WsB Spandau .....           | 1 222         | 1,1  | -     | x       | x    | x     | 1 222     | 1,1           |
| WisS .....                  | 677           | 0,6  | -     | 1 456   | 1,4  | x     | - 779     | - 0,8         |
| Übrige.....                 | x             | x    | x     | 2 604   | 2,5  | x     | x         | x             |



**Stimmen für ausgewählte Parteien im Vergleich zur Vorwahl**



**Sitzverteilung in der BVV und Mitglieder im Bezirksamt**



Ergebnis der Wahl zur Bezirksverordnetenversammlung am 26. September 2021

Bezirk Spandau

- Engültiges Ergebnis -

**2 Höchstzahlen nach d'Hondt zur Verteilung der Sitze**

| Bezirkswahlvorschlag | Teilungszahlen | Höchstzahlen | Name, Vorname der gewählten Person |
|----------------------|----------------|--------------|------------------------------------|
| SPD                  | 1              | 31 250,000   | Dr. Brückner, Carola               |
|                      | 2              | 15 625,000   | Tuchen, Carsten                    |
|                      | 3              | 10 416,667   | Kustin, Martina                    |
|                      | 4              | 7 812,500    | Schröder, Andy                     |
|                      | 5              | 6 250,000    | Bittroff, Ina                      |
|                      | 6              | 5 208,333    | Schulz, Lukas                      |
|                      | 7              | 4 464,286    | Atli, Sebahat                      |
|                      | 8              | 3 906,250    | Hofmann, Jens                      |
|                      | 9              | 3 472,222    | Sveshtarska, Miloslava             |
|                      | 10             | 3 125,000    | Tommasino, Francesco-Marco         |
|                      | 11             | 2 840,909    | Soykan, Ayse                       |
|                      | 12             | 2 604,167    | Ziesak, Uwe                        |
|                      | 13             | 2 403,846    | Erez-Hübner, Hannah                |
|                      | 14             | 2 232,143    | Anders, Jochen                     |
|                      | 15             | 2 083,333    | Pose, Jennifer                     |
|                      | 16             | 1 953,125    | Nikolić, Miodrag                   |
|                      | 17             | 1 838,235    | Er, Asmahan                        |
| CDU                  | 1              | 30 714,000   | Bewig, Frank                       |
|                      | 2              | 15 357,000   | Meißner, Bettina                   |
|                      | 3              | 10 238,000   | Bathe, Beate                       |
|                      | 4              | 7 678,500    | Koza, Joachim                      |
|                      | 5              | 6 142,800    | Meißner, Arndt                     |
|                      | 6              | 5 119,000    | Grüniger, Max                      |
|                      | 7              | 4 387,714    | Wärk, Siegfried                    |
|                      | 8              | 3 839,250    | Lehmann, Silke                     |
|                      | 9              | 3 412,667    | Dr. Schwarz, Jürgen                |
|                      | 10             | 3 071,400    | Dege, Georg                        |
|                      | 11             | 2 792,182    | Schatz, Thorsten                   |
|                      | 12             | 2 559,500    | Reinefahl, Lars                    |
|                      | 13             | 2 362,615    | Brauner, Kerstin                   |
|                      | 14             | 2 193,857    | Heck, Christian                    |
|                      | 15             | 2 047,600    | Wolf, Patrick                      |
|                      | 16             | 1 919,625    | Pech, Helmut                       |
| GRÜNE                | 1              | 13 460,000   | Wieczorek-Hahn, Elmas              |
|                      | 2              | 6 730,000    | Gellert, Oliver                    |
|                      | 3              | 4 486,667    | Freifrau von Münchhausen, Tatjana  |
|                      | 4              | 3 365,000    | Dr. Kopytziok, Norbert             |
|                      | 5              | 2 692,000    | Kossok-Spieß, Dara                 |
|                      | 6              | 2 243,333    | Sonnenberg-Westeson, Christoph     |
|                      | 7              | 1 922,857    | Menjivar De Paz, Angelique         |
| DIE LINKE            | 1              | 6 104,000    | Leschewitz, Lars                   |
|                      | 2              | 3 052,000    | Knepel, Sabine                     |
|                      | 3              | 2 034,667    | Riedel, Hans-Ulrich                |
| AfD                  | 1              | 11 516,000   | Otti, Andreas                      |
|                      | 2              | 5 758,000    | Meckelein, Dieter                  |
|                      | 3              | 3 838,667    | Müller, Christian                  |
|                      | 4              | 2 879,000    | Tabor, Tommy                       |
|                      | 5              | 2 303,200    | Werner, Wolfgang                   |
|                      | 6              | 1 919,333    | Garnis, Lukas                      |
| FDP                  | 1              | 8 464,000    | Unger, Matthias                    |
|                      | 2              | 4 232,000    | Eshraghi, Leonardo                 |
|                      | 3              | 2 821,333    | Znanewitz, Sabine                  |
|                      | 4              | 2 116,000    | Fresdorf, Kathrin                  |
| Tierschutzpartei     | 1              | 5 063,000    | Spiegeler Castañeda, Aida Paola    |
|                      | 2              | 2 531,500    | Weber, Roman Lennert               |

**3 Höchstzahlen nach d'Hondt für die Zusammensetzung der Bezirksämter**

| Bezirkswahlvorschlag | Teilungszahlen | Höchstzahlen |
|----------------------|----------------|--------------|
| SPD .....            | 1              | 17,0         |
|                      | 2              | 8,5          |
| CDU .....            | 1              | 16,0         |
|                      | 2              | 8,0          |
| GRÜNE .....          | 1              | 7,0          |
| AfD .....            | 1              | 6,0          |

Ergebnis der Wahl zur Bezirksverordnetenversammlung am 26. September 2021

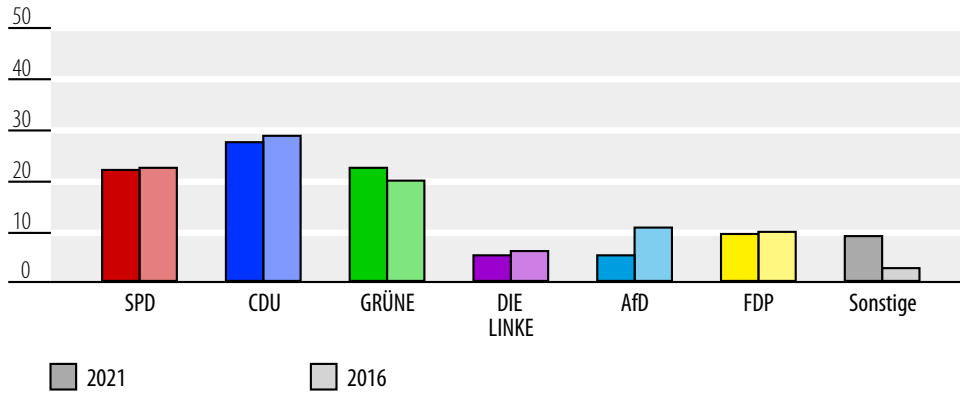
**7.2.6 Bezirk Steglitz-Zehlendorf**

- Engültiges Ergebnis -

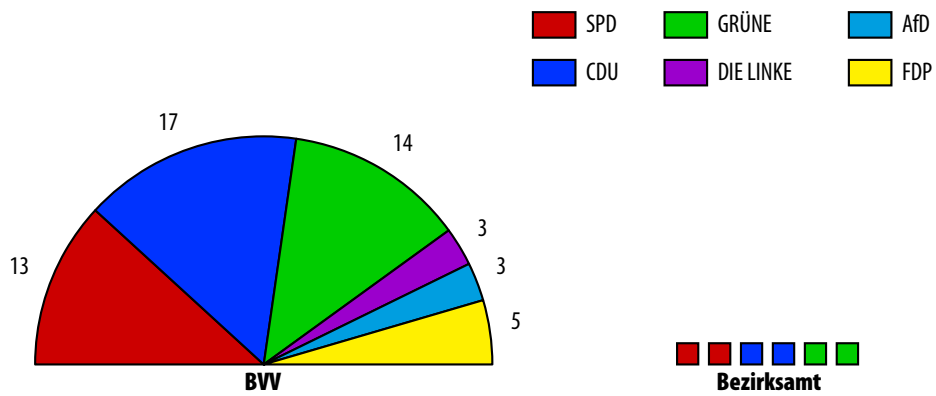
**1 Wahlberechtigte, Wählende und abgegebene Stimmen**

| Merkmal                     | 2021          |      |       | 2016    |      |       | Differenz |               |
|-----------------------------|---------------|------|-------|---------|------|-------|-----------|---------------|
|                             | Anzahl        | %    | Sitze | Anzahl  | %    | Sitze | Anzahl    | Prozentpunkte |
| Wahlberechtigte.....        | 234 324       | x    | x     | 236 790 | x    | x     | - 2 466   | - 1,0         |
| Wählende.....               | 181 127       | 77,3 | x     | 168 547 | 71,2 | x     | 12 580    | 6,1           |
| darunter Briefwählende..... | 93 110        | 51,4 | x     | 58 146  | 34,5 | x     | 34 964    | 16,9          |
| Abgegebene Stimmen.....     | 181 127       | x    | x     | 168 547 | x    | x     | 12 580    | x             |
| Mindeststimmen (3%).....    | 5 434         | 3,0  | x     | 5 057   | 3,0  | x     | 377       | 0,0           |
| Ungültige Stimmen.....      | 1 431         | 0,8  | x     | 2 156   | 1,3  | x     | - 725     | - 0,5         |
| Gültige Stimmen.....        | 179 696       | 99,2 | x     | 166 391 | 98,7 | x     | 13 305    | 0,5           |
| SPD .....                   | <b>39 079</b> | 21,7 | 13    | 37 546  | 22,6 | x     | 1 533     | - 0,8         |
| CDU .....                   | <b>48 961</b> | 27,2 | 17    | 47 316  | 28,4 | x     | 1 645     | - 1,2         |
| GRÜNE .....                 | <b>40 184</b> | 22,4 | 14    | 32 685  | 19,6 | x     | 7 499     | 2,7           |
| DIE LINKE .....             | <b>9 007</b>  | 5,0  | 3     | 10 081  | 6,1  | x     | - 1 074   | - 1,0         |
| AfD .....                   | <b>9 245</b>  | 5,1  | 3     | 17 503  | 10,5 | x     | - 8 258   | - 5,4         |
| FDP .....                   | <b>16 997</b> | 9,5  | 5     | 16 474  | 9,9  | x     | 523       | - 0,4         |
| Die PARTEI .....            | 2 332         | 1,3  | -     | x       | x    | x     | 2 332     | 1,3           |
| Tierschutzpartei .....      | 4 503         | 2,5  | -     | x       | x    | x     | 4 503     | 2,5           |
| PIRATEN .....               | 832           | 0,5  | -     | 4 014   | 2,4  | x     | - 3 182   | - 1,9         |
| dieBasis .....              | 2 750         | 1,5  | -     | x       | x    | x     | 2 750     | 1,5           |
| FREIE WÄHLER .....          | 1 797         | 1,0  | -     | x       | x    | x     | 1 797     | 1,0           |
| Klimaliste Berlin .....     | 911           | 0,5  | -     | x       | x    | x     | 911       | 0,5           |
| Die Humanisten .....        | 503           | 0,3  | -     | x       | x    | x     | 503       | 0,3           |
| Volt .....                  | 2 595         | 1,4  | -     | x       | x    | x     | 2 595     | 1,4           |
| Übrige.....                 | x             | x    | x     | 772     | 0,5  | x     | x         | x             |

**Stimmen für ausgewählte Parteien im Vergleich zur Vorwahl**



**Sitzverteilung in der BVV und Mitglieder im Bezirksamt**



Ergebnis der Wahl zur Bezirksverordnetenversammlung am 26. September 2021

Bezirk Steglitz-Zehlendorf

- Engültiges Ergebnis -

**2 Höchstzahlen nach d'Hondt zur Verteilung der Sitze**

| Bezirkswahlvorschlag | Teilungszahlen | Höchstzahlen | Name, Vorname der gewählten Person   |
|----------------------|----------------|--------------|--------------------------------------|
| SPD                  | 1              | 39 079,000   | Böhm, Carolina                       |
|                      | 2              | 19 539,500   | Karnetzki, Michael                   |
|                      | 3              | 13 026,333   | Macmillan, Carolyn                   |
|                      | 4              | 9 769,750    | Buchta, Norbert                      |
|                      | 5              | 7 815,800    | Trenczek, Ellinor Friederike         |
|                      | 6              | 6 513,167    | Kromm, Martin                        |
|                      | 7              | 5 582,714    | Flores Ramirez, Olemia               |
|                      | 8              | 4 884,875    | Niessen, Alexander                   |
|                      | 9              | 4 342,111    | Fabre, Sandrine                      |
|                      | 10             | 3 907,900    | Semler, Volker                       |
|                      | 11             | 3 552,636    | Kölsch, Juliana                      |
|                      | 12             | 3 256,583    | Ziffels, Rainer                      |
|                      | 13             | 3 006,077    | Kirsch, Bettina                      |
| CDU                  | 1              | 48 961,000   | Richter-Kotowski, Cerstin-Ullrike    |
|                      | 2              | 24 480,500   | Rögner-Francke, Horst-René           |
|                      | 3              | 16 320,333   | Dr. Bone-Winkel, Marela              |
|                      | 4              | 12 240,250   | Hippe, Torsten                       |
|                      | 5              | 9 792,200    | Kronhagel, Jens Georg Ewald          |
|                      | 6              | 8 160,167    | Dr. Lehmann-Brauns, Sabine Helmtraud |
|                      | 7              | 6 994,429    | Lücke, Bernhard                      |
|                      | 8              | 6 120,125    | Cywinski, Tom Jan Filip              |
|                      | 9              | 5 440,111    | Dr. Wein, Claudia                    |
|                      | 10             | 4 896,100    | Voigt, Sebastian                     |
|                      | 11             | 4 451,000    | Mc Laughlin, Michael Everett         |
|                      | 12             | 4 080,083    | Richter, Tim                         |
|                      | 13             | 3 766,231    | Dr. Escher, Clemens                  |
|                      | 14             | 3 497,214    | Schrod, Stefi                        |
|                      | 15             | 3 264,067    | Wirrwitz, Karen                      |
|                      | 16             | 3 060,063    | Fröhlich, Ralf                       |
|                      | 17             | 2 880,059    | Steinhoff, Patrick Hans Willy        |
| GRÜNE                | 1              | 40 184,000   | Schellenberg, Maren                  |
|                      | 2              | 20 092,000   | Aykal, Urban                         |
|                      | 3              | 13 394,667   | Mertens, Susanne                     |
|                      | 4              | 10 046,000   | Steinhoff, Bernhard Georg            |
|                      | 5              | 8 036,800    | Peterson, Rena                       |
|                      | 6              | 6 697,333    | Uhde, Lukas                          |
|                      | 7              | 5 740,571    | Perna, Mariella Andrea Gabriele      |
|                      | 8              | 5 023,000    | Kräß, Alexander                      |
|                      | 9              | 4 464,889    | Kipf, Ulrike Elisabeth               |
|                      | 10             | 4 018,400    | Dr. Kosmas, Konstantinos             |
|                      | 11             | 3 653,091    | Martens, Johanna                     |
|                      | 12             | 3 348,667    | Tekemen, Kulhimete Emre              |
|                      | 13             | 3 091,077    | Bayar, Gülşah                        |
|                      | 14             | 2 870,286    | Berger, Carsten                      |
| DIE LINKE            | 1              | 9 007,000    | Imhof-Speckmann, Pia                 |
|                      | 2              | 4 503,500    | Egginger-Gonzalez, Dennis            |
|                      | 3              | 3 002,333    | Wekel, Juliana                       |
| AfD                  | 1              | 9 245,000    | Döhnert, Peer Lars                   |
|                      | 2              | 4 622,500    | Graffstädt, Volker                   |
|                      | 3              | 3 081,667    | Wolf, Felix                          |
| FDP                  | 1              | 16 997,000   | Specht-Habbel, Mathia                |
|                      | 2              | 8 498,500    | Grawert, Sören                       |
|                      | 3              | 5 665,667    | Zastrow, Holger                      |
|                      | 4              | 4 249,250    | Habbel, Gregor                       |
|                      | 5              | 3 399,400    | Concu, Katharina                     |

**3 Höchstzahlen nach d'Hondt für die Zusammensetzung der Bezirksämter**

| Bezirkswahlvorschlag | Teilungszahlen | Höchstzahlen |
|----------------------|----------------|--------------|
| SPD .....            | 1              | 13,0         |
|                      | 2              | 6,5          |
| CDU .....            | 1              | 17,0         |
|                      | 2              | 8,5          |
| GRÜNE .....          | 1              | 14,0         |
|                      | 2              | 7,0          |

Ergebnis der Wahl zur Bezirksverordnetenversammlung am 26. September 2021

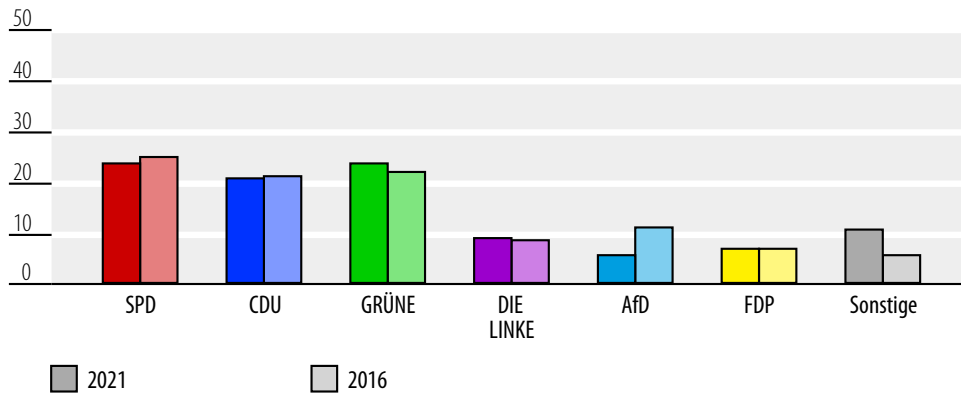
**7.2.7 Bezirk Tempelhof-Schöneberg**

- Engültiges Ergebnis -

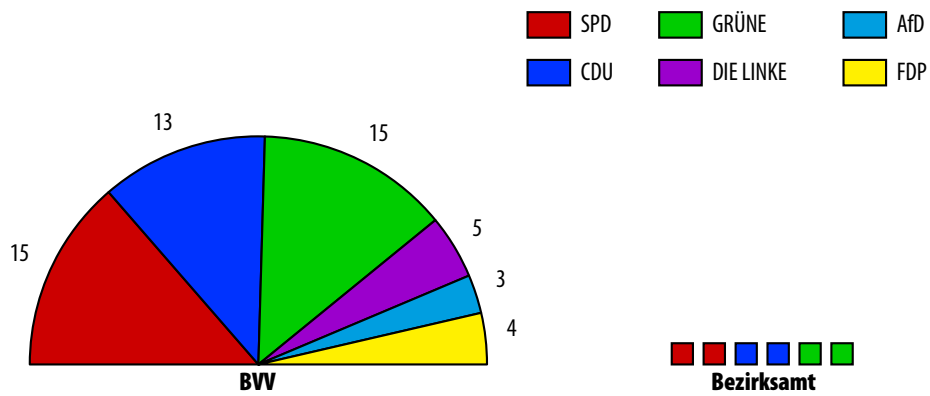
**1 Wahlberechtigte, Wählende und abgegebene Stimmen**

| Merkmal                     | 2021          |      |       | 2016    |      |       | Differenz |               |
|-----------------------------|---------------|------|-------|---------|------|-------|-----------|---------------|
|                             | Anzahl        | %    | Sitze | Anzahl  | %    | Sitze | Anzahl    | Prozentpunkte |
| Wahlberechtigte.....        | 256 738       | x    | x     | 260 657 | x    | x     | - 3 919   | - 1,5         |
| Wählende.....               | 182 823       | 71,2 | x     | 167 000 | 64,1 | x     | 15 823    | 7,1           |
| darunter Briefwählende..... | 89 892        | 49,2 | x     | 52 593  | 31,5 | x     | 37 299    | 17,7          |
| Abgegebene Stimmen.....     | 182 823       | x    | x     | 167 000 | x    | x     | 15 823    | x             |
| Mindeststimmen (3%).....    | 5 485         | 3,0  | x     | 5 010   | 3,0  | x     | 475       | 0,0           |
| Ungültige Stimmen.....      | 1 838         | 1,0  | x     | 2 300   | 1,4  | x     | - 462     | - 0,4         |
| Gültige Stimmen.....        | 180 985       | 99,0 | x     | 164 700 | 98,6 | x     | 16 285    | 0,4           |
| SPD .....                   | <b>42 488</b> | 23,5 | 15    | 40 654  | 24,7 | x     | 1 834     | - 1,2         |
| CDU .....                   | <b>37 598</b> | 20,8 | 13    | 34 776  | 21,1 | x     | 2 822     | - 0,3         |
| GRÜNE .....                 | <b>42 758</b> | 23,6 | 15    | 36 124  | 21,9 | x     | 6 634     | 1,7           |
| DIE LINKE .....             | <b>15 999</b> | 8,8  | 5     | 14 359  | 8,7  | x     | 1 640     | 0,1           |
| AfD .....                   | <b>10 425</b> | 5,8  | 3     | 18 224  | 11,1 | x     | - 7 799   | - 5,3         |
| FDP .....                   | <b>12 747</b> | 7,0  | 4     | 11 132  | 6,8  | x     | 1 615     | 0,3           |
| Die PARTEI .....            | 2 924         | 1,6  | -     | 2 787   | 1,7  | x     | 137       | - 0,1         |
| Tierschutzpartei .....      | 5 110         | 2,8  | -     | x       | x    | x     | 5 110     | 2,8           |
| PIRATEN .....               | 1 072         | 0,6  | -     | 3 350   | 2,0  | x     | - 2 278   | - 1,4         |
| ÖDP .....                   | 438           | 0,2  | -     | x       | x    | x     | 438       | 0,2           |
| dieBasis .....              | 2 680         | 1,5  | -     | x       | x    | x     | 2 680     | 1,5           |
| FREIE WÄHLER .....          | 1 940         | 1,1  | -     | x       | x    | x     | 1 940     | 1,1           |
| Klimaliste Berlin .....     | 1 701         | 0,9  | -     | x       | x    | x     | 1 701     | 0,9           |
| LD .....                    | 104           | 0,1  | -     | x       | x    | x     | 104       | 0,1           |
| Volt .....                  | 3 001         | 1,7  | -     | x       | x    | x     | 3 001     | 1,7           |
| Übrige.....                 | x             | x    | x     | 3 294   | 2,0  | x     | x         | x             |

**Stimmen für ausgewählte Parteien im Vergleich zur Vorwahl**



**Sitzverteilung in der BVV und Mitglieder im Bezirksamt**



Ergebnis der Wahl zur Bezirksverordnetenversammlung am 26. September 2021

Bezirk Tempelhof-Schöneberg

- Engültiges Ergebnis -

**2 Höchstzahlen nach d'Hondt zur Verteilung der Sitze**

| Bezirkswahlvorschlag | Teilungszahlen | Höchstzahlen | Name, Vorname der gewählten Person |
|----------------------|----------------|--------------|------------------------------------|
| SPD                  | 1              | 42 488,000   | Schöttler, Angelika                |
|                      | 2              | 21 244,000   | Schworck, Oliver                   |
|                      | 3              | 14 162,667   | Höppner, Marijke                   |
|                      | 4              | 10 622,000   | Seltz, Axel                        |
|                      | 5              | 8 497,600    | Harling, Manuela                   |
|                      | 6              | 7 081,333    | Swobodzinski, Jürgen               |
|                      | 7              | 6 069,714    | Hantke, Janis                      |
|                      | 8              | 5 311,000    | Rauchfuß, Jan                      |
|                      | 9              | 4 720,889    | Walter, Sarah                      |
|                      | 10             | 4 248,800    | Fey, Oliver                        |
|                      | 11             | 3 862,545    | Hertlein, Annette                  |
|                      | 12             | 3 540,667    | Böltes, Stefan                     |
|                      | 13             | 3 268,308    | Volkman, Corinna                   |
|                      | 14             | 3 034,857    | Yağın, Kubilay                     |
|                      | 15             | 2 832,533    | Dogan, Ayten                       |
| CDU                  | 1              | 37 598,000   | Steuckardt, Matthias               |
|                      | 2              | 18 799,000   | Dittmar, Daniel                    |
|                      | 3              | 12 532,667   | Dittmeyer, Petra                   |
|                      | 4              | 9 399,500    | Kliem, Hagen                       |
|                      | 5              | 7 519,600    | Olschewski, Ralf                   |
|                      | 6              | 6 266,333    | Schmidt-Krüger, Britta             |
|                      | 7              | 5 371,143    | Majewski, Eva                      |
|                      | 8              | 4 699,750    | Liesener, Patrick                  |
|                      | 9              | 4 177,556    | Körper, Regina                     |
|                      | 10             | 3 759,800    | Pscholkowski, Guido                |
|                      | 11             | 3 418,000    | Schie, Alexander                   |
|                      | 12             | 3 133,167    | Rudschies, Johannes                |
|                      | 13             | 2 892,154    | Winter, Lisa-Cathrin               |
| GRÜNE                | 1              | 42 758,000   | Ellenbeck, Saskia                  |
|                      | 2              | 21 379,000   | Oltmann, Jörn                      |
|                      | 3              | 14 252,667   | Zander-Rade, Martina               |
|                      | 4              | 10 689,500   | Penk, Rainer                       |
|                      | 5              | 8 551,600    | Bialluch-Liu, Astrid               |
|                      | 6              | 7 126,333    | von Boxberg, Bertram               |
|                      | 7              | 6 108,286    | Wolfsturm, Annabelle               |
|                      | 8              | 5 344,750    | Feldkamp, Marius                   |
|                      | 9              | 4 750,889    | Müller-Wenk, Catherine             |
|                      | 10             | 4 275,800    | Kühne, Ralf                        |
|                      | 11             | 3 887,091    | Vadood, Yasmin                     |
|                      | 12             | 3 563,167    | Kröger, Mats                       |
|                      | 13             | 3 289,077    | Dr. Urban, Katharina               |
|                      | 14             | 3 054,143    | Matešković, Dennis                 |
|                      | 15             | 2 850,533    | Drews, Simone                      |
| DIE LINKE            | 1              | 15 999,000   | Wissel, Elisabeth                  |
|                      | 2              | 7 999,500    | Rutsch, Martin                     |
|                      | 3              | 5 333,000    | Dr. Scherzinger, Christine         |
|                      | 4              | 3 999,750    | Gindra, Harald                     |
|                      | 5              | 3 199,800    | Marg, Katharina                    |
| AfD                  | 1              | 10 425,000   | Franck, Karsten                    |
|                      | 2              | 5 212,500    | Kasper, Uwe                        |
|                      | 3              | 3 475,000    | Turban, Karl-Heinz                 |
| FDP                  | 1              | 12 747,000   | Frede, Reinhard                    |
|                      | 2              | 6 373,500    | Kämper, Hartmut                    |
|                      | 3              | 4 249,000    | Stammen, André                     |
|                      | 4              | 3 186,750    | Bering, Axel                       |

**3 Höchstzahlen nach d'Hondt für die Zusammensetzung der Bezirksämter**

| Bezirkswahlvorschlag | Teilungszahlen | Höchstzahlen |
|----------------------|----------------|--------------|
| SPD .....            | 1              | 15,0         |
|                      | 2              | 7,5          |
| CDU .....            | 1              | 13,0         |
|                      | 2              | 6,5          |
| GRÜNE .....          | 1              | 15,0         |
|                      | 2              | 7,5          |



Ergebnis der Wahl zur Bezirksverordnetenversammlung am 26. September 2021

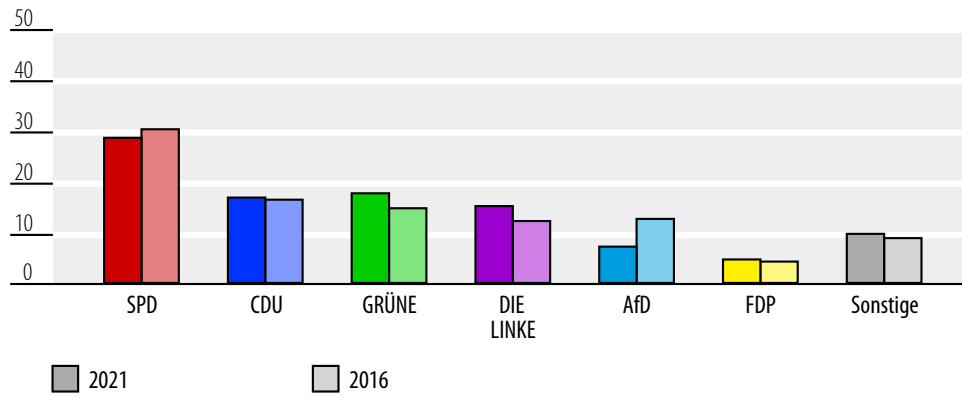
**7.2.8 Bezirk Neukölln**

- Engültiges Ergebnis -

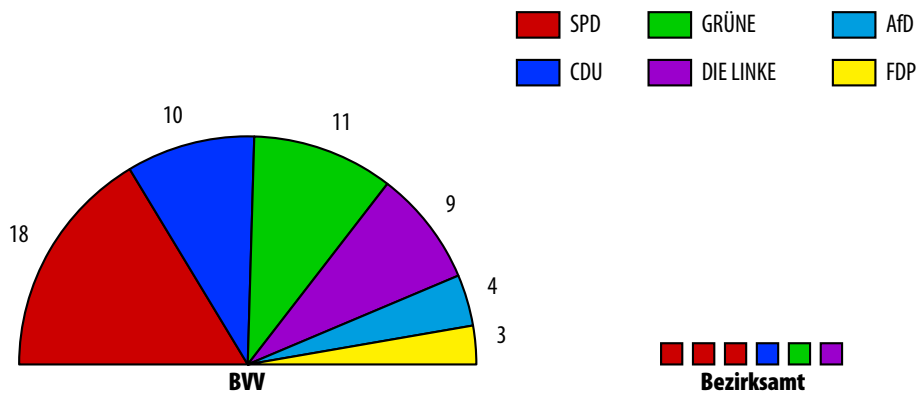
**1 Wahlberechtigte, Wählende und abgegebene Stimmen**

| Merkmal                     | 2021          |      |       | 2016    |      |       | Differenz |               |
|-----------------------------|---------------|------|-------|---------|------|-------|-----------|---------------|
|                             | Anzahl        | %    | Sitze | Anzahl  | %    | Sitze | Anzahl    | Prozentpunkte |
| Wahlberechtigte.....        | 225 767       | x    | x     | 232 972 | x    | x     | - 7 205   | - 3,1         |
| Wählende.....               | 144 819       | 64,1 | x     | 134 358 | 57,7 | x     | 10 461    | 6,5           |
| darunter Briefwählende..... | 65 423        | 45,2 | x     | 39 972  | 29,8 | x     | 25 451    | 15,4          |
| Abgegebene Stimmen.....     | 144 819       | x    | x     | 134 358 | x    | x     | 10 461    | x             |
| Mindeststimmen (3%).....    | 4 345         | 3,0  | x     | 4 031   | 3,0  | x     | 314       | 0,0           |
| Ungültige Stimmen.....      | 1 655         | 1,1  | x     | 2 149   | 1,6  | x     | - 494     | - 0,5         |
| Gültige Stimmen.....        | 143 164       | 98,9 | x     | 132 209 | 98,4 | x     | 10 955    | 0,5           |
| SPD .....                   | <b>41 104</b> | 28,7 | 18    | 40 182  | 30,4 | x     | 922       | - 1,7         |
| CDU .....                   | <b>24 191</b> | 16,9 | 10    | 21 565  | 16,3 | x     | 2 626     | 0,6           |
| GRÜNE .....                 | <b>25 238</b> | 17,6 | 11    | 19 717  | 14,9 | x     | 5 521     | 2,7           |
| DIE LINKE .....             | <b>21 525</b> | 15,0 | 9     | 16 187  | 12,2 | x     | 5 338     | 2,8           |
| AfD .....                   | <b>10 125</b> | 7,1  | 4     | 16 849  | 12,7 | x     | - 6 724   | - 5,7         |
| FDP .....                   | <b>6 971</b>  | 4,9  | 3     | 5 600   | 4,2  | x     | 1 371     | 0,6           |
| Die PARTEI .....            | 2 909         | 2,0  | -     | 3 265   | 2,5  | x     | - 356     | - 0,4         |
| Tierschutzpartei .....      | 4 101         | 2,9  | -     | 2 884   | 2,2  | x     | 1 217     | 0,7           |
| LKR .....                   | 192           | 0,1  | -     | x       | x    | x     | 192       | 0,1           |
| ÖDP .....                   | 235           | 0,2  | -     | x       | x    | x     | 235       | 0,2           |
| dieBasis .....              | 1 787         | 1,2  | -     | x       | x    | x     | 1 787     | 1,2           |
| FREIE WÄHLER .....          | 1 061         | 0,7  | -     | x       | x    | x     | 1 061     | 0,7           |
| Klimaliste Berlin .....     | 1 451         | 1,0  | -     | x       | x    | x     | 1 451     | 1,0           |
| Volt .....                  | 1 431         | 1,0  | -     | x       | x    | x     | 1 431     | 1,0           |
| WsB .....                   | 843           | 0,6  | -     | x       | x    | x     | 843       | 0,6           |
| Übrige.....                 | x             | x    | x     | 5 960   | 4,5  | x     | x         | x             |

**Stimmen für ausgewählte Parteien im Vergleich zur Vorwahl**



**Sitzverteilung in der BVV und Mitglieder im Bezirksamt**



Ergebnis der Wahl zur Bezirksverordnetenversammlung am 26. September 2021

Bezirk Neukölln

- Engültiges Ergebnis -

**2 Höchstzahlen nach d'Hondt zur Verteilung der Sitze**

| Bezirkswahlvorschlag | Teilungszahlen | Höchstzahlen | Name, Vorname der gewählten Person |
|----------------------|----------------|--------------|------------------------------------|
| SPD                  | 1              | 41 104,000   | Hikel, Martin                      |
|                      | 2              | 20 552,000   | Blumenthal, Mirjam                 |
|                      | 3              | 13 701,333   | Oeverdick, Lars                    |
|                      | 4              | 10 276,000   | Klein, Cordula                     |
|                      | 5              | 8 220,800    | Blesing, Thomas                    |
|                      | 6              | 6 850,667    | Draeger, Almuth                    |
|                      | 7              | 5 872,000    | Preuß, Marko                       |
|                      | 8              | 5 138,000    | Reichenbach, Marina                |
|                      | 9              | 4 567,111    | Scharmberg, Peter                  |
|                      | 10             | 4 110,400    | Hasçelik, Nilgün                   |
|                      | 11             | 3 736,727    | von Chelstowski, Max               |
|                      | 12             | 3 425,333    | Jahke, Franziska                   |
|                      | 13             | 3 161,846    | Hecht, Wolfgang                    |
|                      | 14             | 2 936,000    | Adjei, Cindy Afia Agyeman          |
|                      | 15             | 2 740,267    | Atashgahi, Bijan                   |
|                      | 16             | 2 569,000    | Gebhardt, Gabriela                 |
|                      | 17             | 2 417,882    | Koglin, Jürgen                     |
|                      | 18             | 2 283,556    | Boc, Anny                          |
| CDU                  | 1              | 24 191,000   | Liecke, Falko                      |
|                      | 2              | 12 095,500   | Kringel, Gerrit                    |
|                      | 3              | 8 063,667    | Lanske, Ute Birgit                 |
|                      | 4              | 6 047,750    | Förster, Christopher               |
|                      | 5              | 4 838,200    | Schloßmacher, André                |
|                      | 6              | 4 031,833    | Güldner, Sabine                    |
|                      | 7              | 3 455,857    | Schulze, Karsten                   |
|                      | 8              | 3 023,875    | Oegel, Markus                      |
|                      | 9              | 2 687,889    | Bülck, Nicole                      |
|                      | 10             | 2 419,100    | Schenk, Olaf                       |
| GRÜNE                | 1              | 25 238,000   | Dr. Worschech, Susann              |
|                      | 2              | 12 619,000   | Biedermann, Jochen Tobias          |
|                      | 3              | 8 412,667    | Soetebeer, Ina                     |
|                      | 4              | 6 309,500    | Dr. Hoffmann, Christian            |
|                      | 5              | 5 047,600    | Tanana, Samira                     |
|                      | 6              | 4 206,333    | Stiermann, Jan                     |
|                      | 7              | 3 605,429    | Krotter, Sofie                     |
|                      | 8              | 3 154,750    | Szczepanski, Bernd                 |
|                      | 9              | 2 804,222    | Quattara, Maïmouna                 |
|                      | 10             | 2 523,800    | Şahin, Kadir                       |
|                      | 11             | 2 294,364    | Bruker, Beate                      |
| DIE LINKE            | 1              | 21 525,000   | Nagel, Sarah                       |
|                      | 2              | 10 762,500   | Abed, Ahmed                        |
|                      | 3              | 7 175,000    | Aßmann, Carla                      |
|                      | 4              | 5 381,250    | Eckes, Maya                        |
|                      | 5              | 4 305,000    | Dehne, Philipp-Martin              |
|                      | 6              | 3 587,500    | Sambefski, Susanka                 |
|                      | 7              | 3 075,000    | Frankl, Georg                      |
|                      | 8              | 2 690,625    | Butter, Daniela                    |
|                      | 9              | 2 391,667    | Lindner, Ludwig                    |
| AfD                  | 1              | 10 125,000   | Potthast, Julian                   |
|                      | 2              | 5 062,500    | Kapitän, Jörg                      |
|                      | 3              | 3 375,000    | Becker, Marlies                    |
|                      | 4              | 2 531,250    | Hohmann, Christian                 |
| FDP                  | 1              | 6 971,000    | Leppek, Roland                     |
|                      | 2              | 3 485,500    | Wittke, Franz                      |
|                      | 3              | 2 323,667    | Hochstraßer, Stefan                |

**3 Höchstzahlen nach d'Hondt für die Zusammensetzung der Bezirksämter**

| Bezirkswahlvorschlag | Teilungszahlen | Höchstzahlen |
|----------------------|----------------|--------------|
| SPD .....            | 1              | 18,0         |
|                      | 2              | 9,0          |
|                      | 3              | 6,0          |
| CDU .....            | 1              | 10,0         |
| GRÜNE .....          | 1              | 11,0         |
| DIE LINKE .....      | 1              | 9,0          |

Ergebnis der Wahl zur Bezirksverordnetenversammlung am 26. September 2021

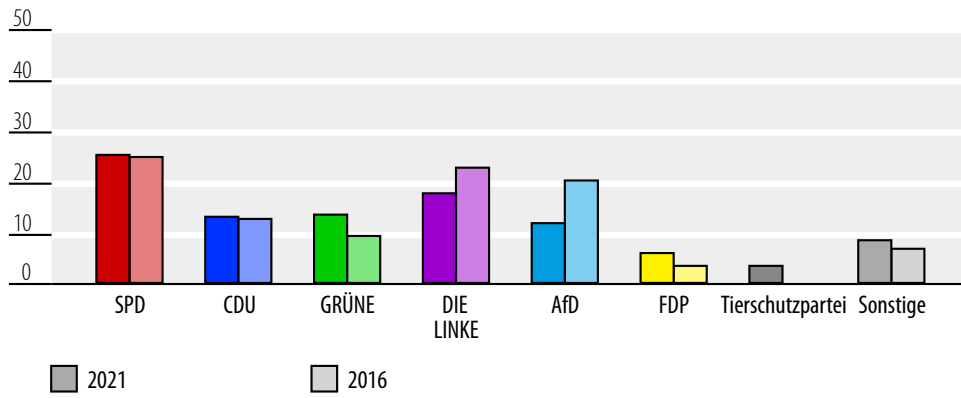
**7.2.9 Bezirk Treptow-Köpenick**

- Engültiges Ergebnis -

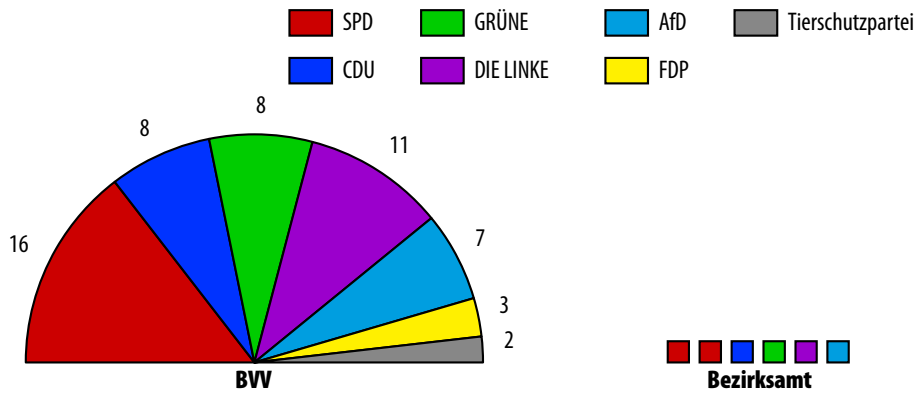
**1 Wahlberechtigte, Wählende und abgegebene Stimmen**

| Merkmal                     | 2021          |      |       | 2016    |      |       | Differenz |               |
|-----------------------------|---------------|------|-------|---------|------|-------|-----------|---------------|
|                             | Anzahl        | %    | Sitze | Anzahl  | %    | Sitze | Anzahl    | Prozentpunkte |
| Wahlberechtigte.....        | 219 255       | x    | x     | 212 163 | x    | x     | 7 092     | 3,3           |
| Wählende.....               | 161 392       | 73,6 | x     | 140 554 | 66,2 | x     | 20 838    | 7,4           |
| darunter Briefwählende..... | 73 200        | 45,4 | x     | 36 819  | 26,2 | x     | 36 381    | 19,2          |
| Abgegebene Stimmen.....     | 161 392       | x    | x     | 140 554 | x    | x     | 20 838    | x             |
| Mindeststimmen (3%).....    | 4 842         | 3,0  | x     | 4 217   | 3,0  | x     | 625       | 0,0           |
| Ungültige Stimmen.....      | 1 627         | 1,0  | x     | 1 982   | 1,4  | x     | - 355     | - 0,4         |
| Gültige Stimmen.....        | 159 765       | 99,0 | x     | 138 572 | 98,6 | x     | 21 193    | 0,4           |
| SPD .....                   | <b>40 300</b> | 25,2 | 16    | 34 467  | 24,9 | x     | 5 833     | 0,4           |
| CDU .....                   | <b>21 131</b> | 13,2 | 8     | 17 376  | 12,5 | x     | 3 755     | 0,7           |
| GRÜNE .....                 | <b>21 929</b> | 13,7 | 8     | 12 999  | 9,4  | x     | 8 930     | 4,3           |
| DIE LINKE .....             | <b>28 213</b> | 17,7 | 11    | 31 432  | 22,7 | x     | - 3 219   | - 5,0         |
| AfD .....                   | <b>19 031</b> | 11,9 | 7     | 27 905  | 20,1 | x     | - 8 874   | - 8,2         |
| FDP .....                   | <b>9 698</b>  | 6,1  | 3     | 4 975   | 3,6  | x     | 4 723     | 2,5           |
| Die PARTEI .....            | 3 935         | 2,5  | -     | 3 739   | 2,7  | x     | 196       | - 0,2         |
| Tierschutzpartei .....      | <b>5 934</b>  | 3,7  | 2     | x       | x    | x     | 5 934     | 3,7           |
| NPD .....                   | 530           | 0,3  | -     | 1 610   | 1,2  | x     | - 1 080   | - 0,8         |
| LKR .....                   | 514           | 0,3  | -     | x       | x    | x     | 514       | 0,3           |
| ÖDP .....                   | 431           | 0,3  | -     | x       | x    | x     | 431       | 0,3           |
| dieBasis .....              | 2 533         | 1,6  | -     | x       | x    | x     | 2 533     | 1,6           |
| FREIE WÄHLER .....          | 2 878         | 1,8  | -     | x       | x    | x     | 2 878     | 1,8           |
| Klimaliste Berlin .....     | 998           | 0,6  | -     | x       | x    | x     | 998       | 0,6           |
| Die Humanisten .....        | 630           | 0,4  | -     | x       | x    | x     | 630       | 0,4           |
| TKBB .....                  | 1 080         | 0,7  | -     | x       | x    | x     | 1 080     | 0,7           |
| Übrige.....                 | x             | x    | x     | 4 069   | 2,9  | x     | x         | x             |

**Stimmen für ausgewählte Parteien im Vergleich zur Vorwahl**



**Sitzverteilung in der BVV und Mitglieder im Bezirksamt**



Ergebnis der Wahl zur Bezirksverordnetenversammlung am 26. September 2021

Bezirk Treptow-Köpenick

- Engültiges Ergebnis -

**2 Höchstzahlen nach d'Hondt zur Verteilung der Sitze**

| Bezirkswahlvorschlag | Teilungszahlen | Höchstzahlen | Name, Vorname der gewählten Person |
|----------------------|----------------|--------------|------------------------------------|
| SPD                  | 1              | 40 300,000   | Igel, Oliver                       |
|                      | 2              | 20 150,000   | Vogt, Irina                        |
|                      | 3              | 13 433,333   | Groos, Peter                       |
|                      | 4              | 10 075,000   | Träsnea, Ana-Maria                 |
|                      | 5              | 8 060,000    | Freier-Winterwerb, Alexander       |
|                      | 6              | 6 716,667    | Haußdörfer, Ellen                  |
|                      | 7              | 5 757,143    | Hölmer, Rainer                     |
|                      | 8              | 5 037,500    | Möser-Schmidt, Julia               |
|                      | 9              | 4 477,778    | Sambill, Steffen                   |
|                      | 10             | 4 030,000    | Wolff, Dunja                       |
|                      | 11             | 3 663,636    | Tyx, Manuel                        |
|                      | 12             | 3 358,333    | Rohde, Grit                        |
|                      | 13             | 3 100,000    | Düsterhöft, Lars                   |
|                      | 14             | 2 878,571    | Weinhold, Josefine                 |
|                      | 15             | 2 686,667    | Bahlmann, Paul                     |
|                      | 16             | 2 518,750    | Bock, Sabine                       |
| CDU                  | 1              | 21 131,000   | Dr. Wiczorek, Bertram              |
|                      | 2              | 10 565,500   | Korbus, Ralph                      |
|                      | 3              | 7 043,667    | Stang, Caroline                    |
|                      | 4              | 5 282,750    | Lawrenz, Sascha                    |
|                      | 5              | 4 226,200    | Geue, Jonas                        |
|                      | 6              | 3 521,833    | Falkenberg, Julia                  |
|                      | 7              | 3 018,714    | Dr. Sattelkau, Martin              |
|                      | 8              | 2 641,375    | Hoffmann, Dustin                   |
| GRÜNE                | 1              | 21 929,000   | Dr. Leistner, Claudia              |
|                      | 2              | 10 964,500   | Zellmer, Jacob                     |
|                      | 3              | 7 309,667    | Dr. Schlaak, Claudia               |
|                      | 4              | 5 482,250    | Huber, Christian                   |
|                      | 5              | 4 385,800    | Knorr, Eva                         |
|                      | 6              | 3 654,833    | Dohnalek, Sven                     |
|                      | 7              | 3 132,714    | Steinmetz, Charlotte               |
|                      | 8              | 2 741,125    | Sievers, Johannes                  |
| DIE LINKE            | 1              | 28 213,000   | Feierabend, Ines                   |
|                      | 2              | 14 106,500   | Kerntopf, Christian                |
|                      | 3              | 9 404,333    | Reichardt, Petra                   |
|                      | 4              | 7 053,250    | Wohlfeil, Philipp                  |
|                      | 5              | 5 642,600    | Kant, Karin                        |
|                      | 6              | 4 702,167    | Doering, Uwe                       |
|                      | 7              | 4 030,429    | Belz, Monika                       |
|                      | 8              | 3 526,625    | Schubert, André                    |
|                      | 9              | 3 134,778    | Karge, Edith                       |
|                      | 10             | 2 821,300    | Martin, Kai-Mario                  |
|                      | 11             | 2 564,818    | Kappel, Heike                      |
| AfD                  | 1              | 19 031,000   | Bertram, Alexander                 |
|                      | 2              | 9 515,500    | Geschanowski, Bernd                |
|                      | 3              | 6 343,667    | Henkel, Denis                      |
|                      | 4              | 4 757,750    | Rößler, Karl                       |
|                      | 5              | 3 806,200    | Lorenz, Andrea                     |
|                      | 6              | 3 171,833    | Klupsch, Andreas Max               |
|                      | 7              | 2 718,714    | Krüger, Christian                  |
| FDP                  | 1              | 9 698,000    | Schmidt, Joachim                   |
|                      | 2              | 4 849,000    | Franke, Jeanot                     |
|                      | 3              | 3 232,667    | Weimer, Anastasia                  |
| Tierschutzpartei     | 1              | 5 934,000    | Schrodt, Jennifer                  |
|                      | 2              | 2 967,000    | Voltz, Pia                         |

**3 Höchstzahlen nach d'Hondt für die Zusammensetzung der Bezirksämter**

| Bezirkswahlvorschlag | Teilungszahlen | Höchstzahlen |
|----------------------|----------------|--------------|
| SPD .....            | 1              | 16,0         |
| SPD .....            | 2              | 8,0          |
| CDU .....            | 1              | 8,0          |
| GRÜNE .....          | 1              | 8,0          |
| DIE LINKE .....      | 1              | 11,0         |
| AfD .....            | 1              | 7,0          |

Ergebnis der Wahl zur Bezirksverordnetenversammlung am 26. September 2021

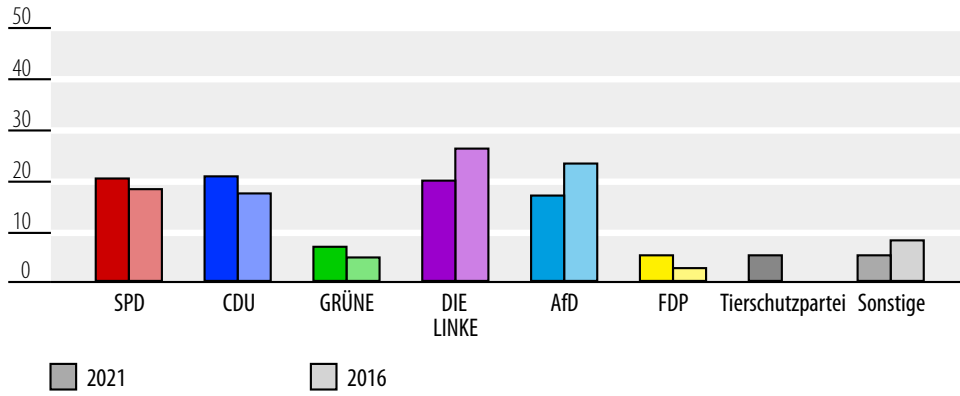
**7.2.10 Bezirk Marzahn-Hellersdorf**

- Engültiges Ergebnis -

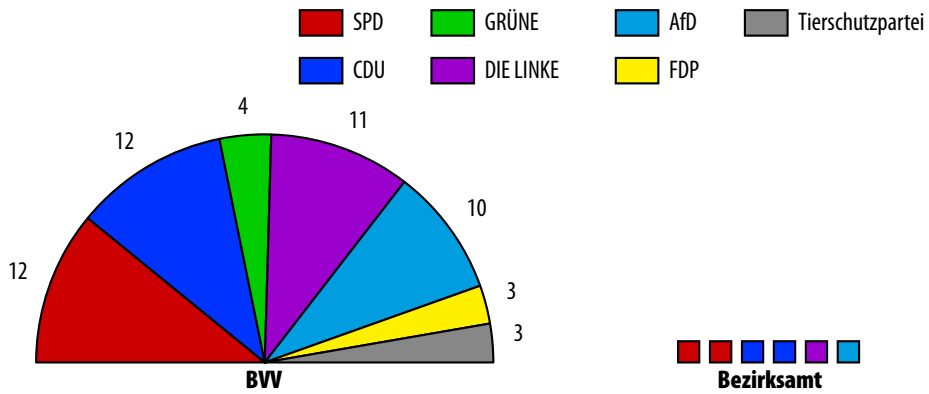
**1 Wahlberechtigte, Wählende und abgegebene Stimmen**

| Merkmal                     | 2021          |      |       | 2016    |      |       | Differenz |               |
|-----------------------------|---------------|------|-------|---------|------|-------|-----------|---------------|
|                             | Anzahl        | %    | Sitze | Anzahl  | %    | Sitze | Anzahl    | Prozentpunkte |
| Wahlberechtigte.....        | 210 618       | x    | x     | 209 842 | x    | x     | 776       | 0,4           |
| Wählende.....               | 138 641       | 65,8 | x     | 123 895 | 59,0 | x     | 14 746    | 6,8           |
| darunter Briefwählende..... | 60 044        | 43,3 | x     | 29 996  | 24,2 | x     | 30 048    | 19,1          |
| Abgegebene Stimmen.....     | 138 641       | x    | x     | 123 895 | x    | x     | 14 746    | x             |
| Mindeststimmen (3%).....    | 4 160         | 3,0  | x     | 3 717   | 3,0  | x     | 443       | 0,0           |
| Ungültige Stimmen.....      | 1 742         | 1,3  | x     | 1 932   | 1,6  | x     | - 190     | - 0,3         |
| Gültige Stimmen.....        | 136 899       | 98,7 | x     | 121 963 | 98,4 | x     | 14 936    | 0,3           |
| SPD .....                   | <b>27 742</b> | 20,3 | 12    | 22 275  | 18,3 | x     | 5 467     | 2,0           |
| CDU .....                   | <b>28 430</b> | 20,8 | 12    | 21 007  | 17,2 | x     | 7 423     | 3,5           |
| GRÜNE .....                 | <b>9 455</b>  | 6,9  | 4     | 5 559   | 4,6  | x     | 3 896     | 2,3           |
| DIE LINKE .....             | <b>27 233</b> | 19,9 | 11    | 31 759  | 26,0 | x     | - 4 526   | - 6,1         |
| AfD .....                   | <b>23 108</b> | 16,9 | 10    | 28 263  | 23,2 | x     | - 5 155   | - 6,3         |
| FDP .....                   | <b>7 258</b>  | 5,3  | 3     | 3 096   | 2,5  | x     | 4 162     | 2,8           |
| Die PARTEI .....            | 3 146         | 2,3  | -     | x       | x    | x     | 3 146     | 2,3           |
| Tierschutzpartei .....      | <b>6 858</b>  | 5,0  | 3     | x       | x    | x     | 6 858     | 5,0           |
| NPD .....                   | 557           | 0,4  | -     | 1 932   | 1,6  | x     | - 1 375   | - 1,2         |
| dieBasis .....              | 2 365         | 1,7  | -     | x       | x    | x     | 2 365     | 1,7           |
| Die Humanisten .....        | 747           | 0,5  | -     | x       | x    | x     | 747       | 0,5           |
| Übrige.....                 | x             | x    | x     | 8 072   | 6,6  | x     | x         | x             |

**Stimmen für ausgewählte Parteien im Vergleich zur Vorwahl**



**Sitzverteilung in der BVV und Mitglieder im Bezirksamt**





Ergebnis der Wahl zur Bezirksverordnetenversammlung am 26. September 2021

Bezirk Marzahn-Hellersdorf

- Engültiges Ergebnis -

**2 Höchstzahlen nach d'Hondt zur Verteilung der Sitze**

| Bezirkswahlvorschlag | Teilungszahlen | Höchstzahlen | Name, Vorname der gewählten Person |
|----------------------|----------------|--------------|------------------------------------|
| SPD                  | 1              | 27 742,000   | Lemm, Gordon                       |
|                      | 2              | 13 871,000   | Ollech, Liane                      |
|                      | 3              | 9 247,333    | Krug, Günther Jochen Heinz         |
|                      | 4              | 6 935,500    | Hoffmann, Marion                   |
|                      | 5              | 5 548,400    | Linke, Christian                   |
|                      | 6              | 4 623,667    | Lehmann, Luise                     |
|                      | 7              | 3 963,143    | Ulbrich, Wolfhart                  |
|                      | 8              | 3 467,750    | Geidel, Maria Elena                |
|                      | 9              | 3 082,444    | Hofmann, Jan                       |
|                      | 10             | 2 774,200    | Jehne, Stephanie Inka              |
|                      | 11             | 2 522,000    | Arnold, Eike                       |
|                      | 12             | 2 311,833    | Shiferaw, Jeannette                |
| CDU                  | 1              | 28 430,000   | Zivkovic, Nadja                    |
|                      | 2              | 14 215,000   | Herrmann, Alexander                |
|                      | 3              | 9 476,667    | Löschke, Jana                      |
|                      | 4              | 7 107,500    | Kräning, Matthias                  |
|                      | 5              | 5 686,000    | Lehmann, Michael                   |
|                      | 6              | 4 738,333    | Martin, Johannes                   |
|                      | 7              | 4 061,429    | Schaubert, Medina                  |
|                      | 8              | 3 553,750    | Raschke, Benjamin                  |
|                      | 9              | 3 158,889    | Schröder, Maximilian               |
|                      | 10             | 2 843,000    | Schroeder, Bodo                    |
|                      | 11             | 2 584,545    | Suck, Stefan                       |
|                      | 12             | 2 369,167    | Deutscher, Jessica                 |
| GRÜNE                | 1              | 9 455,000    | Münster, Chantal                   |
|                      | 2              | 4 727,500    | Von Neumann, Nickel                |
|                      | 3              | 3 151,667    | Thiel-Klein, Anne                  |
|                      | 4              | 2 363,750    | Grothe, Pascal                     |
| DIE LINKE            | 1              | 27 233,000   | Witt, Juliane Beate                |
|                      | 2              | 13 616,500   | Fingarow, Sarah                    |
|                      | 3              | 9 077,667    | Wagner-Boysen, Stefanie            |
|                      | 4              | 6 808,250    | Ronneburg, Kristian                |
|                      | 5              | 5 446,600    | Tielebein, Björn                   |
|                      | 6              | 4 538,833    | Ostehr, Steffen                    |
|                      | 7              | 3 890,429    | Kittler, Regina                    |
|                      | 8              | 3 404,125    | Kelz, Steven                       |
|                      | 9              | 3 025,889    | Behrens, Janine                    |
|                      | 10             | 2 723,300    | Dahler, Klaus-Jürgen               |
|                      | 11             | 2 475,727    | Polizzi, Martina                   |
| AfD                  | 1              | 23 108,000   | Auricht, Jeannette                 |
|                      | 2              | 11 554,000   | Lindemann, Gunnar Norbert          |
|                      | 3              | 7 702,667    | Dr. Henke, Sergej                  |
|                      | 4              | 5 777,000    | Wiemann, Werner                    |
|                      | 5              | 4 621,600    | Keßler, Rolf                       |
|                      | 6              | 3 851,333    | Geißler, Jörn                      |
|                      | 7              | 3 301,143    | Pochandke, Jens Walter             |
|                      | 8              | 2 888,500    | Koblischke, Martin                 |
|                      | 9              | 2 567,556    | Erlar, Sergej                      |
|                      | 10             | 2 310,800    | Krushinskij, Konstantin            |
| FDP                  | 1              | 7 258,000    | Molnar, Anja                       |
|                      | 2              | 3 629,000    | Kastschajew, Peter                 |
|                      | 3              | 2 419,333    | Grecko, Justyna Anna               |
| Tierschutzpartei     | 1              | 6 858,000    | Seidel-Grothe, Ina                 |
|                      | 2              | 3 429,000    | Zentner, Harald Gerhard            |
|                      | 3              | 2 286,000    | Schulz, Cornelia                   |

**3 Höchstzahlen nach d'Hondt für die Zusammensetzung der Bezirksämter**

| Bezirkswahlvorschlag | Teilungszahlen | Höchstzahlen |
|----------------------|----------------|--------------|
| SPD .....            | 1              | 12,0         |
| SPD .....            | 2              | 6,0          |
| CDU .....            | 1              | 12,0         |
| CDU .....            | 2              | 6,0          |
| DIE LINKE .....      | 1              | 11,0         |
| AfD .....            | 1              | 10,0         |

Ergebnis der Wahl zur Bezirksverordnetenversammlung am 26. September 2021

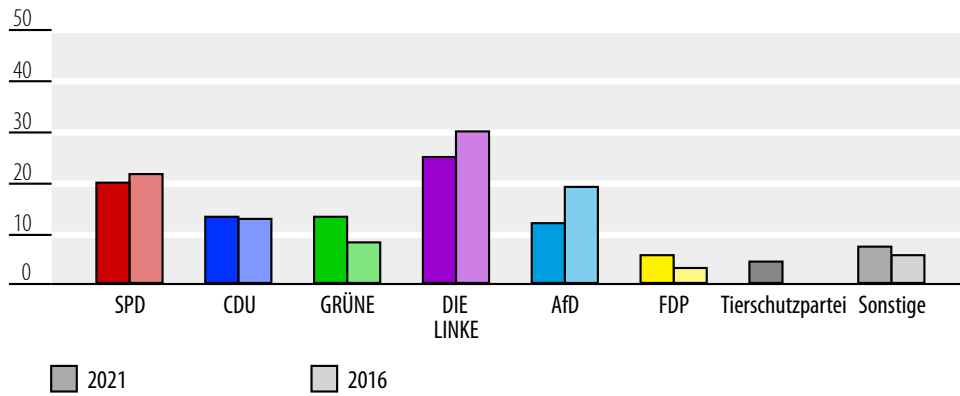
**7.2.11 Bezirk Lichtenberg**

- Engültiges Ergebnis -

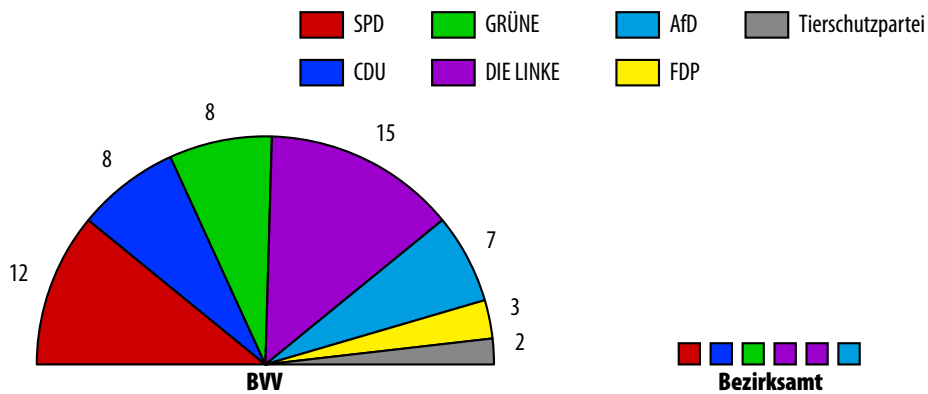
**1 Wahlberechtigte, Wählende und abgegebene Stimmen**

| Merkmal                     | 2021          |      |       | 2016    |      |       | Differenz |               |
|-----------------------------|---------------|------|-------|---------|------|-------|-----------|---------------|
|                             | Anzahl        | %    | Sitze | Anzahl  | %    | Sitze | Anzahl    | Prozentpunkte |
| Wahlberechtigte.....        | 216 202       | x    | x     | 217 755 | x    | x     | - 1 553   | - 0,7         |
| Wählende.....               | 148 043       | 68,5 | x     | 130 786 | 60,1 | x     | 17 257    | 8,4           |
| darunter Briefwählende..... | 64 215        | 43,4 | x     | 33 565  | 25,7 | x     | 30 650    | 17,7          |
| Abgegebene Stimmen.....     | 148 043       | x    | x     | 130 786 | x    | x     | 17 257    | x             |
| Mindeststimmen (3%).....    | 4 442         | 3,0  | x     | 3 924   | 3,0  | x     | 518       | 0,0           |
| Ungültige Stimmen.....      | 1 767         | 1,2  | x     | 2 243   | 1,7  | x     | - 476     | - 0,5         |
| Gültige Stimmen.....        | 146 276       | 98,8 | x     | 128 543 | 98,3 | x     | 17 733    | 0,5           |
| SPD .....                   | <b>28 739</b> | 19,6 | 12    | 27 856  | 21,7 | x     | 883       | - 2,0         |
| CDU .....                   | <b>19 224</b> | 13,1 | 8     | 16 221  | 12,6 | x     | 3 003     | 0,5           |
| GRÜNE .....                 | <b>19 057</b> | 13,0 | 8     | 10 603  | 8,2  | x     | 8 454     | 4,8           |
| DIE LINKE .....             | <b>36 283</b> | 24,8 | 15    | 38 353  | 29,8 | x     | - 2 070   | - 5,0         |
| AfD .....                   | <b>17 528</b> | 12,0 | 7     | 24 617  | 19,2 | x     | - 7 089   | - 7,2         |
| FDP .....                   | <b>8 009</b>  | 5,5  | 3     | 3 779   | 2,9  | x     | 4 230     | 2,5           |
| Die PARTEI .....            | 3 744         | 2,6  | -     | x       | x    | x     | 3 744     | 2,6           |
| Tierschutzpartei .....      | <b>6 528</b>  | 4,5  | 2     | x       | x    | x     | 6 528     | 4,5           |
| PIRATEN .....               | 1 124         | 0,8  | -     | 3 689   | 2,9  | x     | - 2 565   | - 2,1         |
| NPD .....                   | 433           | 0,3  | -     | 1 291   | 1,0  | x     | - 858     | - 0,7         |
| LKR .....                   | 214           | 0,1  | -     | x       | x    | x     | 214       | 0,1           |
| dieBasis .....              | 2 179         | 1,5  | -     | x       | x    | x     | 2 179     | 1,5           |
| FREIE WÄHLER .....          | 3 214         | 2,2  | -     | x       | x    | x     | 3 214     | 2,2           |
| Übrige.....                 | x             | x    | x     | 2 134   | 1,7  | x     | x         | x             |

**Stimmen für ausgewählte Parteien im Vergleich zur Vorwahl**



**Sitzverteilung in der BVV und Mitglieder im Bezirksamt**



Ergebnis der Wahl zur Bezirksverordnetenversammlung am 26. September 2021

Bezirk Lichtenberg

- Engültiges Ergebnis -

**2 Höchstzahlen nach d'Hondt zur Verteilung der Sitze**

| Bezirkswahlvorschlag | Teilungszahlen | Höchstzahlen | Name, Vorname der gewählten Person |
|----------------------|----------------|--------------|------------------------------------|
| SPD                  | 1              | 28 739,000   | Feige, Jutta                       |
|                      | 2              | 14 369,500   | Hönicke, Kevin                     |
|                      | 3              | 9 579,667    | Kliemann, Sandy                    |
|                      | 4              | 7 184,750    | Wolff, Henning                     |
|                      | 5              | 5 747,800    | Dr. Ingenbleek, Anja               |
|                      | 6              | 4 789,833    | Eininkel, Kevin                    |
|                      | 7              | 4 105,571    | Meyer, Anne                        |
|                      | 8              | 3 592,375    | Dr. Gührs, Erik                    |
|                      | 9              | 3 193,222    | Reuter, Mélanie                    |
|                      | 10             | 2 873,900    | Paulus, Christian                  |
|                      | 11             | 2 612,636    | Sager, Lisa-Marie                  |
|                      | 12             | 2 394,917    | Heinecke, Anton                    |
| CDU                  | 1              | 19 224,000   | Schaefer, Martin                   |
|                      | 2              | 9 612,000    | Hoffmann, Gregor                   |
|                      | 3              | 6 408,000    | Usik, Lilia                        |
|                      | 4              | 4 806,000    | Hudler, Benjamin                   |
|                      | 5              | 3 844,800    | Haustein, Dennis                   |
|                      | 6              | 3 204,000    | Wessoly, Heike                     |
|                      | 7              | 2 746,286    | Moll, Michael                      |
|                      | 8              | 2 403,000    | Peters, Carolin                    |
| GRÜNE                | 1              | 19 057,000   | Ehlers, Daniela                    |
|                      | 2              | 9 528,500    | Ahrens, Philipp                    |
|                      | 3              | 6 352,333    | Navarro, Frederike                 |
|                      | 4              | 4 764,250    | Pohle, Robert                      |
|                      | 5              | 3 811,400    | Heimerl, Alexandra                 |
|                      | 6              | 3 176,167    | Davis, Dante                       |
|                      | 7              | 2 722,429    | Köhler, Leonie                     |
|                      | 8              | 2 382,125    | Wilke, Jakob                       |
| DIE LINKE            | 1              | 36 283,000   | Grunst, Michael                    |
|                      | 2              | 18 141,500   | Zimmer, Kerstin                    |
|                      | 3              | 12 094,333   | Schuler, Camilla                   |
|                      | 4              | 9 070,750    | Wolf, Norman                       |
|                      | 5              | 7 256,600    | Klug, Samantha                     |
|                      | 6              | 6 047,167    | Leonhardt, Antonio                 |
|                      | 7              | 5 183,286    | Seidel, Katja                      |
|                      | 8              | 4 535,375    | Petermann, Christian               |
|                      | 9              | 4 031,444    | Engelmann, Claudia                 |
|                      | 10             | 3 628,300    | Dr. Hempel, Tinko                  |
|                      | 11             | 3 298,455    | Görsdorf, Ingeborg                 |
|                      | 12             | 3 023,583    | Roßmann, Alexander                 |
|                      | 13             | 2 791,000    | Behrend, Tatjana                   |
|                      | 14             | 2 591,643    | Niedworok, Michael                 |
|                      | 15             | 2 418,867    | Schiwatschew, Antje                |
| AfD                  | 1              | 17 528,000   | Woldeit, Karsten                   |
|                      | 2              | 8 764,000    | Drewes, Dietmar                    |
|                      | 3              | 5 842,667    | Dinda, Uwe                         |
|                      | 4              | 4 382,000    | Faetke, Sebastian                  |
|                      | 5              | 3 505,600    | Starke-Kleese, Gisela              |
|                      | 6              | 2 921,333    | Eisenhardt, Heribert               |
|                      | 7              | 2 504,000    | Celiker, Sükrü                     |
| FDP                  | 1              | 8 009,000    | Apitz, Rico                        |
|                      | 2              | 4 004,500    | Wolf, Christian                    |
|                      | 3              | 2 669,667    | Otto, Marcel                       |
| Tierschutzpartei     | 1              | 6 528,000    | Michel, Katja                      |
|                      | 2              | 3 264,000    | Witte, Jennifer                    |

**3 Höchstzahlen nach d'Hondt für die Zusammensetzung der Bezirksämter**

| Bezirkswahlvorschlag | Teilungszahlen | Höchstzahlen |
|----------------------|----------------|--------------|
| SPD .....            | 1              | 12,0         |
| CDU .....            | 1              | 8,0          |
| GRÜNE .....          | 1              | 8,0          |
| DIE LINKE .....      | 1              | 15,0         |
|                      | 2              | 7,5          |
| AfD .....            | 1              | 7,0          |

Ergebnis der Wahl zur Bezirksverordnetenversammlung am 26. September 2021

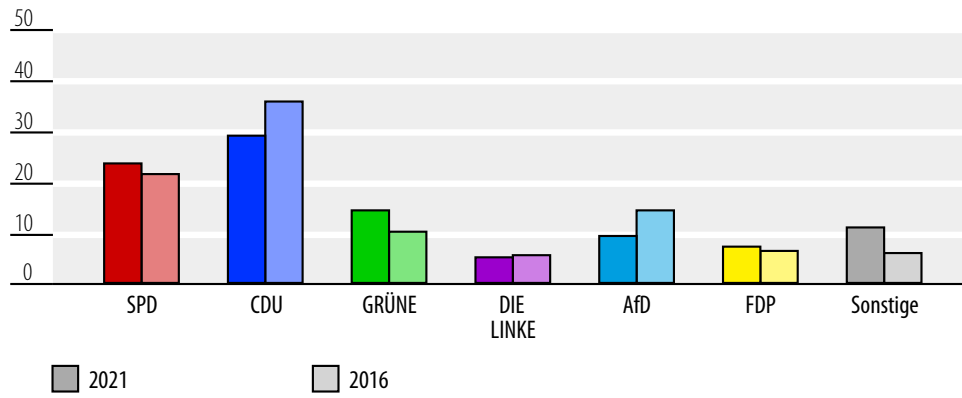
**7.2.12 Bezirk Reinickendorf**

- Engültiges Ergebnis -

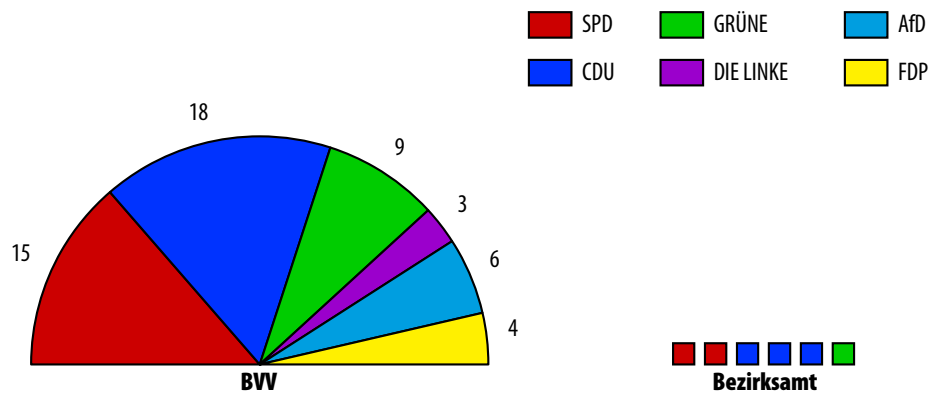
**1 Wahlberechtigte, Wählende und abgegebene Stimmen**

| Merkmal                     | 2021          |      |       | 2016    |      |       | Differenz |               |
|-----------------------------|---------------|------|-------|---------|------|-------|-----------|---------------|
|                             | Anzahl        | %    | Sitze | Anzahl  | %    | Sitze | Anzahl    | Prozentpunkte |
| Wahlberechtigte.....        | 194 688       | x    | x     | 198 575 | x    | x     | - 3 887   | - 2,0         |
| Wählende.....               | 130 965       | 67,3 | x     | 124 794 | 62,8 | x     | 6 171     | 4,4           |
| darunter Briefwählende..... | 56 766        | 43,3 | x     | 35 639  | 28,6 | x     | 21 127    | 14,8          |
| Abgegebene Stimmen.....     | 130 965       | x    | x     | 124 794 | x    | x     | 6 171     | x             |
| Mindeststimmen (3%).....    | 3 929         | 3,0  | x     | 3 744   | 3,0  | x     | 185       | 0,0           |
| Ungültige Stimmen.....      | 1 525         | 1,2  | x     | 1 949   | 1,6  | x     | - 424     | - 0,4         |
| Gültige Stimmen.....        | 129 440       | 98,8 | x     | 122 845 | 98,4 | x     | 6 595     | 0,4           |
| SPD .....                   | <b>30 823</b> | 23,8 | 15    | 26 331  | 21,4 | x     | 4 492     | 2,4           |
| CDU .....                   | <b>37 514</b> | 29,0 | 18    | 43 717  | 35,6 | x     | - 6 203   | - 6,6         |
| GRÜNE .....                 | <b>18 525</b> | 14,3 | 9     | 12 752  | 10,4 | x     | 5 773     | 3,9           |
| DIE LINKE .....             | <b>6 695</b>  | 5,2  | 3     | 6 637   | 5,4  | x     | 58        | - 0,2         |
| AfD .....                   | <b>12 291</b> | 9,5  | 6     | 17 696  | 14,4 | x     | - 5 405   | - 4,9         |
| FDP .....                   | <b>9 473</b>  | 7,3  | 4     | 8 113   | 6,6  | x     | 1 360     | 0,7           |
| Die PARTEI .....            | 1 825         | 1,4  | -     | 1 560   | 1,3  | x     | 265       | 0,1           |
| Tierschutzpartei .....      | 3 639         | 2,8  | -     | x       | x    | x     | 3 639     | 2,8           |
| NPD .....                   | 146           | 0,1  | -     | 551     | 0,4  | x     | - 405     | - 0,3         |
| ÖDP .....                   | 229           | 0,2  | -     | x       | x    | x     | 229       | 0,2           |
| TIERSCHUTZ hier! .....      | 1 080         | 0,8  | -     | x       | x    | x     | 1 080     | 0,8           |
| dieBasis .....              | 1 829         | 1,4  | -     | x       | x    | x     | 1 829     | 1,4           |
| Die Grauen .....            | 2 452         | 1,9  | -     | x       | x    | x     | 2 452     | 1,9           |
| FREIE WÄHLER .....          | 2 785         | 2,2  | -     | x       | x    | x     | 2 785     | 2,2           |
| BÄRLÄ .....                 | 134           | 0,1  | -     | x       | x    | x     | 134       | 0,1           |
| Übrige.....                 | x             | x    | x     | 5 488   | 4,5  | x     | x         | x             |

**Stimmen für ausgewählte Parteien im Vergleich zur Vorwahl**



**Sitzverteilung in der BVV und Mitglieder im Bezirksamt**



Ergebnis der Wahl zur Bezirksverordnetenversammlung am 26. September 2021

Bezirk Reinickendorf

- Engültiges Ergebnis -

**2 Höchstzahlen nach d'Hondt zur Verteilung der Sitze**

| Bezirkswahlvorschlag | Teilungszahlen | Höchstzahlen | Name, Vorname der gewählten Person |
|----------------------|----------------|--------------|------------------------------------|
| SPD                  | 1              | 30 823,000   | Brockhausen, Uwe                   |
|                      | 2              | 15 411,500   | Budweg, Angela                     |
|                      | 3              | 10 274,333   | Walk, Gerald                       |
|                      | 4              | 7 705,750    | Boyraci, Sevda                     |
|                      | 5              | 6 164,600    | Ewers, Alexander                   |
|                      | 6              | 5 137,167    | Käber, Marco                       |
|                      | 7              | 4 403,286    | Hiller-Ewers, Karin                |
|                      | 8              | 3 852,875    | Rudloff, Sascha                    |
|                      | 9              | 3 424,778    | Borkenhagen, Nicole                |
|                      | 10             | 3 082,300    | Valentin, Stefan                   |
|                      | 11             | 2 802,091    | Hawlitschka, Björn                 |
|                      | 12             | 2 568,583    | Dr. Böcker-Giannini, Nicola        |
|                      | 13             | 2 371,000    | Collé, Gilbert                     |
|                      | 14             | 2 201,643    | Eisele, Maria De Los Angeles       |
|                      | 15             | 2 054,867    | Teller, Klaus                      |
| CDU                  | 1              | 37 514,000   | Dr. Wegner, Michael                |
|                      | 2              | 18 757,000   | Köppen, Kerstin                    |
|                      | 3              | 12 504,667   | Schulz, Marvin                     |
|                      | 4              | 9 378,500    | Klon, Tomasz                       |
|                      | 5              | 7 502,800    | Schmidt, Sylvia                    |
|                      | 6              | 6 252,333    | Marten, Frank                      |
|                      | 7              | 5 359,143    | Graßelt, Niklas                    |
|                      | 8              | 4 689,250    | Schönebeck, Felix                  |
|                      | 9              | 4 168,222    | Trappe, Detlef                     |
|                      | 10             | 3 751,400    | Windisch, Michael                  |
|                      | 11             | 3 410,364    | Skrobek-Angerer, Claudia           |
|                      | 12             | 3 126,167    | Schrod-Thiel, Julia                |
|                      | 13             | 2 885,692    | Muschner, Harald                   |
|                      | 14             | 2 679,571    | Raeder, Norbert                    |
|                      | 15             | 2 500,933    | Radecker, Julian                   |
|                      | 16             | 2 344,625    | Weser, Lorenz                      |
|                      | 17             | 2 206,706    | Krolo, Matea                       |
|                      | 18             | 2 084,111    | Stelzer, Martin                    |
| GRÜNE                | 1              | 18 525,000   | Keskin, Güneş                      |
|                      | 2              | 9 262,500    | Westerkamp, Hinrich                |
|                      | 3              | 6 175,000    | von Pressentin, Milena             |
|                      | 4              | 4 631,250    | Rietz, Andreas                     |
|                      | 5              | 3 705,000    | Klünder, Elke                      |
|                      | 6              | 3 087,500    | Schmidt, Bogusz                    |
|                      | 7              | 2 646,429    | Behnke, Andrea Gabriele            |
|                      | 8              | 2 315,625    | Augner, Jens                       |
|                      | 9              | 2 058,333    | Benali, Merieme                    |
| DIE LINKE            | 1              | 6 695,000    | Lederle, Felix                     |
|                      | 2              | 3 347,500    | Bartosch, Kai                      |
|                      | 3              | 2 231,667    | Saky, Christina                    |
| AfD                  | 1              | 12 291,000   | Maack, Sebastian                   |
|                      | 2              | 6 145,500    | Wiedenhaupt, Rolf                  |
|                      | 3              | 4 097,000    | Mirzo, Laila                       |
|                      | 4              | 3 072,750    | Adrian, Sven                       |
|                      | 5              | 2 458,200    | Fink, Hans-Jürgen                  |
|                      | 6              | 2 048,500    | Hoffmann, Arnim                    |
| FDP                  | 1              | 9 473,000    | Jahn, David Nicolas                |
|                      | 2              | 4 736,500    | Otto, Andreas                      |
|                      | 3              | 3 157,667    | Eller, Heidemarie                  |
|                      | 4              | 2 368,250    | Dr. Schramm, Dieter                |

**3 Höchstzahlen nach d'Hondt für die Zusammensetzung der Bezirksämter**

| Bezirkswahlvorschlag | Teilungszahlen | Höchstzahlen |
|----------------------|----------------|--------------|
| SPD .....            | 1              | 15,0         |
|                      | 2              | 7,5          |
| CDU .....            | 1              | 18,0         |
|                      | 2              | 9,0          |
|                      | 3              | 6,0          |
| GRÜNE .....          | 1              | 9,0          |





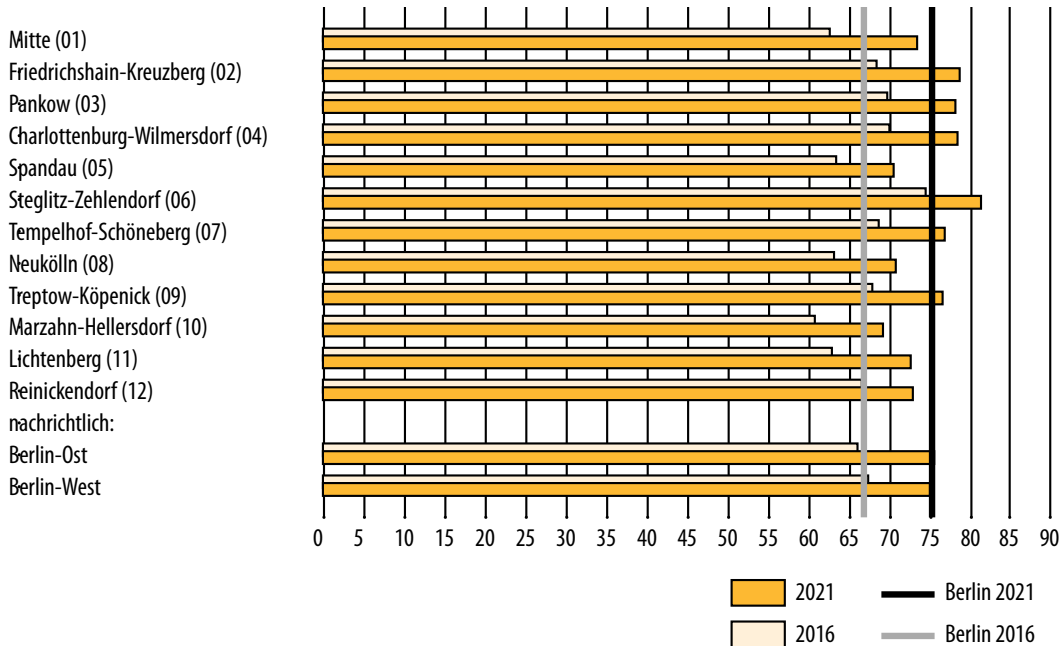




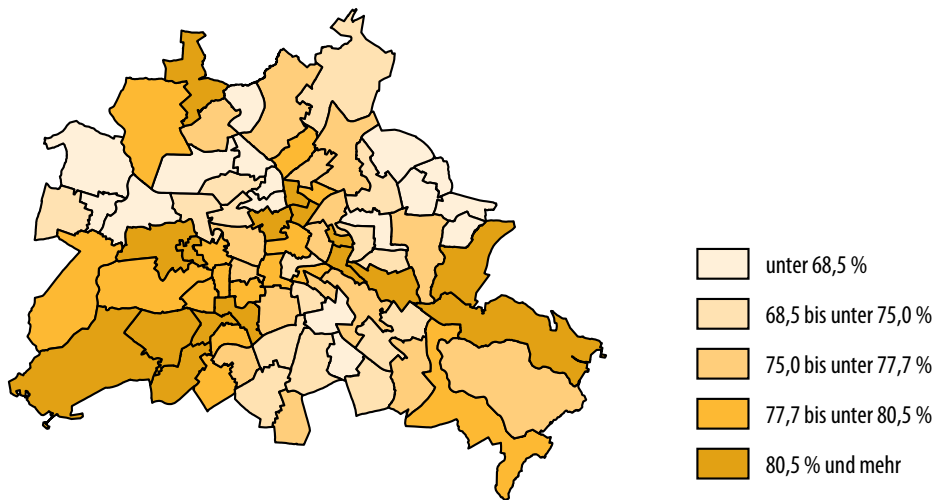
**8 Wahlbeteiligung bei der Wahl zum Abgeordnetenhaus von Berlin am 26. September 2021 nach Bezirken und Wahlkreisen**

- Endgültiges Ergebnis -

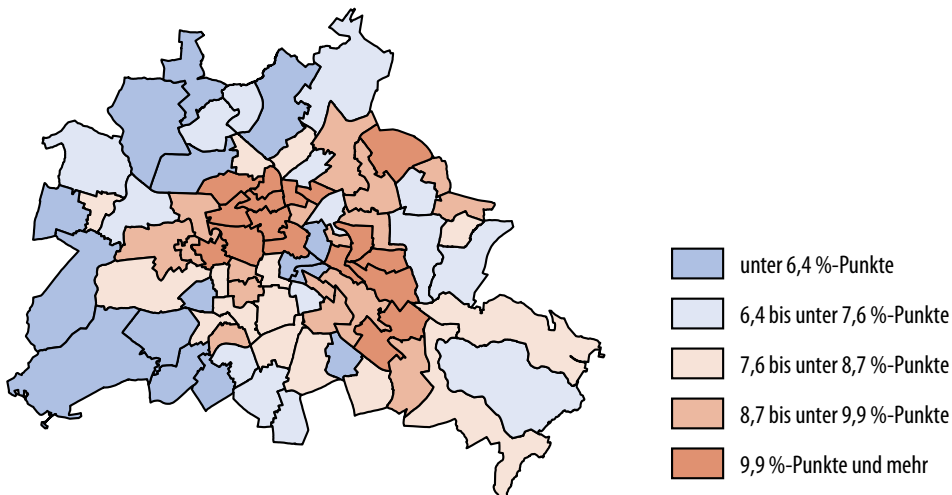
... nach Bezirken



... nach Wahlkreisen

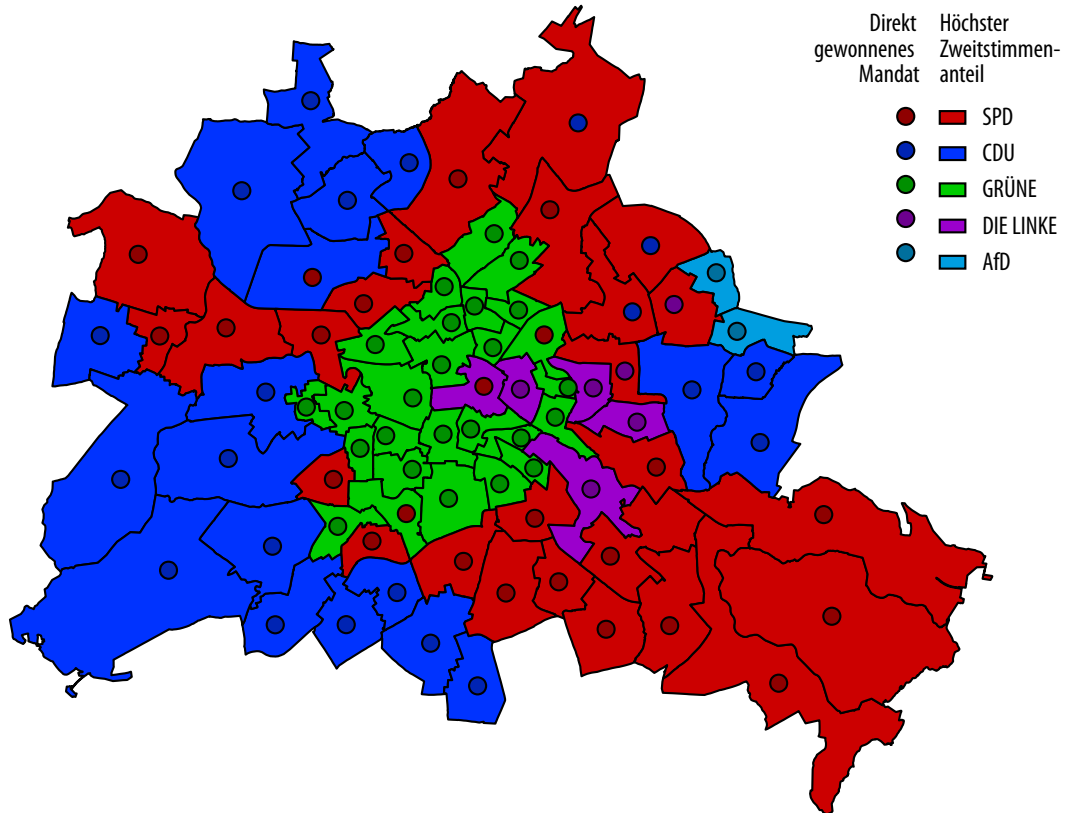


Veränderung der Wahlbeteiligung nach Wahlkreisen gegenüber 2016

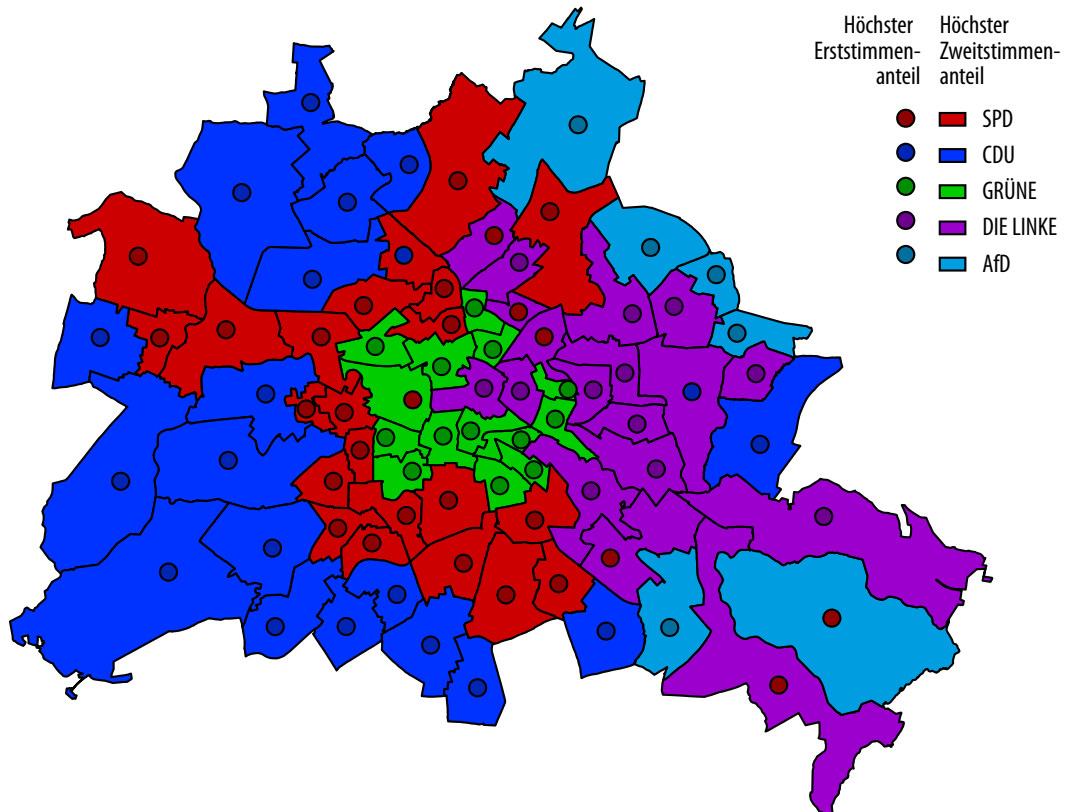


**9 Grafische Darstellung des Ergebnisses zur Wahl zum Abgeordnetenhaus von Berlin am 26. September 2021 und am 18. September 2016**

**9.1 Direktmandate und Parteien mit dem jeweils höchsten Zweitstimmenanteil bei der Wahl zum Abgeordnetenhaus von Berlin am 26. September 2021**



**9.2 Parteien mit dem jeweils höchsten Erststimmenanteil und jeweils höchsten Zweitstimmenanteil bei der Wahl zum Abgeordnetenhaus von Berlin am 18. September 2016 in der Wahlkreiseinteilung 2021**



# Anhang

## Übersicht

|   |             |
|---|-------------|
| <b>Erläuterungen</b>  | <b>A_2</b>  |
| <b>Wahlvorschläge zur Wahl zum Abgeordnetenhaus von Berlin</b><br>am 26. September 2021   | <b>A_3</b>  |
| Zur Wahl zum Abgeordnetenhaus von Berlin am 26. September 2021 zugelassene<br><b>Landeslisten, Bezirkslisten und Einzelbewerber</b> | <b>A_4</b>  |
| <b>Wahlvorschläge zu den Wahlen zu den Bezirksverordnetenversammlungen</b> in Berlin<br>am 26. September 2021                       | <b>A_6</b>  |
| Zu den Wahlen zu den Bezirksverordnetenversammlungen in Berlin am 26. September 2021<br>zugelassene <b>Bezirkswahlvorschläge</b>    | <b>A_7</b>  |
| Beschreibung der 78 Wahlkreise für die Wahl zum Abgeordnetenhaus von Berlin 2021  | <b>A_8</b>  |
| Beschreibung der 12 Wahlkreise für die Wahl zum Deutschen Bundestag in Berlin<br>am 26. September 2021                              | <b>A_10</b> |

## Erläuterungen

### Wahlberechtigte

Bei der **Wahl zum Abgeordnetenhaus** sind alle Deutschen wahlberechtigt, die am 26. September 2021 das 18. Lebensjahr vollendet haben, also vor dem 27. September 2003 geboren, mindestens seit dem 26. Juni 2021 in Berlin mit Hauptwohnung gemeldet und nicht vom Wahlrecht ausgeschlossen sind (§ 1 Abs. 1 Landeswahlgesetz - LWG).

Bei den **Wahlen zu den Bezirksverordnetenversammlungen** sind zusätzlich bei sonst gleichen Voraussetzungen alle Deutschen wahlberechtigt, die zwischen dem 27. September 2003 und dem 26. September 2005 geboren sind, also am Wahltag das 16. Lebensjahr vollendet haben (§ 1 Abs.1 LWG).

Staatsangehörige eines Mitgliedstaates der Europäischen Union (Unionsbürger) sind unter den gleichen Voraussetzungen wie Deutsche zu einer Bezirksverordnetenversammlung wahlberechtigt (§ 22a LWG). Mitgliedstaaten der Europäischen Union sind neben der Bundesrepublik Deutschland: Belgien, Bulgarien, Dänemark, Estland, Finnland, Frankreich, Griechenland, Irland, Italien, Kroatien, Lettland, Litauen, Luxemburg, Malta, Niederlande, Österreich, Polen, Portugal, Rumänien, Schweden, Slowakei, Slowenien, Spanien, Tschechien, Ungarn und Zypern.

### Sperrklausel

Parteien, die bei der Wahl zum Abgeordnetenhaus weniger als 5 % der **abgegebenen** Zweitstimmen erhalten haben, werden bei der Berechnung und Zuteilung der Sitze nicht berücksichtigt. Bei den Wahlen zu den Bezirksverordnetenversammlungen beträgt die Sperrklausel 3 %.

Bei der **Wahl zum Abgeordnetenhaus** haben die Wählenden zwei Stimmen.

### Erststimme

Die Erststimme ist maßgebend für die Wahl der Wahlkreisabgeordneten, wobei direkt gewählt ist, wer im Wahlkreis die meisten Stimmen erhalten hat.

### Zweitstimme

Mit der Zweitstimme wird die Landes- oder Bezirksliste einer Partei gewählt. Diese Stimme ist maßgebend für die Verteilung der Gesamtzahl der Sitze auf die Parteien im Abgeordnetenhaus.

### Abgegebene Stimmen

Die Zahl der abgegebenen Zweitstimmen errechnet sich aus der Summe von gültigen und ungültigen Zweitstimmen. Das gleiche gilt für die abgegebenen Erststimmen.

### Wählende

Die Zahl der Wählenden ist identisch mit der Zahl der Zweitstimmzettel oder mit der der Erststimmzettel, sofern diese höher ist als die der Zweitstimmzettel.

### Überhangmandate

Sie fallen dann an, wenn eine Partei über die Erststimme in den Wahlkreisen mehr Sitze errungen hat als ihr nach dem Anteil ihrer Zweitstimmen zustehen.

### Ausgleichsmandate

Hat eine Partei Überhangmandate errungen, erhöht sich die Anzahl der Sitze im Abgeordnetenhaus um so viele, wie erforderlich sind, um die Sitzverteilung nach dem Verhältnis der gesamten Zweitstimmenzahl der Parteien zu gewährleisten.

Bei den **Wahlen zu den Bezirksverordnetenversammlungen** haben die Wählenden eine Stimme. Diese Stimme ist maßgebend für die Verteilung der Gesamtzahl der Sitze auf die Parteien oder Wählergemeinschaften in der Bezirksverordnetenversammlung.

Die Zahl der BVV-Wählenden entspricht der Zahl der abgegebenen BVV-Stimmzettel .

## Zeichenerklärung

- 0 weniger als die Hälfte von 1 in der letzten besetzten Stelle, jedoch mehr als nichts
- nichts vorhanden
- x Tabellenfach gesperrt




Geringfügige Abweichungen bei Prozentzahlen sind durch Rundungsdifferenzen bedingt.

## Wahlvorschläge zur Wahl zum Abgeordnetenhaus von Berlin am 26. September 2021

| Nr. | Name, Einzelbewerbung   | Kurzbezeichnung              |
|-----|---|------------------------------|
| 1   | Sozialdemokratische Partei Deutschlands   | <b>SPD</b>                   |
| 2   | Christlich Demokratische Union Deutschlands   | <b>CDU</b>                   |
| 3   | BÜNDNIS 90/DIE GRÜNEN   | <b>GRÜNE</b>                 |
| 4   | DIE LINKE   | <b>DIE LINKE</b>             |
| 5   | Alternative für Deutschland   | <b>AfD</b>                   |
| 6   | Freie Demokratische Partei  | <b>FDP</b>                   |
| 7   | Partei für Arbeit, Rechtsstaat, Tierschutz, Elitenförderung und basisdemokratische Initiative | <b>Die PARTEI</b>            |
| 8   | PARTEI MENSCH UMWELT TIERSCHUTZ   | <b>Tierschutzpartei</b>      |
| 9   | Piratenpartei Deutschland   | <b>PIRATEN</b>               |
| 10  | Graue Panther   | <b>Graue Panther</b>         |
| 11  | Nationaldemokratische Partei Deutschlands   | <b>NPD</b>                   |
| 12  | Partei für Gesundheitsforschung   | <b>Gesundheitsforschung</b>  |
| 13  | Liberal-Konservative Reformer   | <b>LKR</b>                   |
| 14  | Deutsche Kommunistische Partei  | <b>DKP</b>                   |
| 15  | Sozialistische Gleichheitspartei, Vierte Internationale                                       | <b>SGP</b>                   |
| 16  | Bürgerrechtsbewegung Solidarität  | <b>BüSo</b>                  |
| 17  | Menschliche Welt – für das Wohl und Glücklichein aller  | <b>MENSCHLICHE WELT</b>      |
| 18  | bergpartei, die überpartei - ökoanarchistisch-realdadaistisches sammelbecken                  | <b>B*</b>                    |
| 19  | Ökologisch-Demokratische Partei   | <b>ÖDP</b>                   |
| 20  | Aktion Partei für Tierschutz – TIERSCHUTZ hier!   | <b>TIERSCHUTZ hier!</b>      |
| 21  | Basisdemokratische Partei Deutschland   | <b>dieBasis</b>              |
| 22  | Bildet Berlin! e.V.   | <b>Bildet Berlin!</b>        |
| 23  | Demokratische Linke   | <b>DL</b>                    |
| 24  | DEUTSCHE KONSERVATIVE   | <b>Deutsche Konservative</b> |
| 25  | Die Grauen - Für alle Generationen  | <b>Die Grauen</b>            |
| 26  | Die neuen Demokraten  | <b>Neue Demokraten</b>       |
| 27  | Die Republikaner  | <b>REP</b>                   |
| 28  | Die Urbane. Eine HipHop Partei  | <b>du.</b>                   |
| 29  | diePinken/BÜNDNIS21   | <b>BÜNDNIS21</b>             |
| 30  | Feministische Partei DIE FRAUEN   | <b>DIE FRAUEN</b>            |
| 31  | FREIE WÄHLER  | <b>FREIE WÄHLER</b>          |
| 32  | Klimaliste Berlin   | <b>Klimaliste Berlin</b>     |
| 33  | Liberale Demokraten - Die Sozialliberalen   | <b>LD</b>                    |
| 34  | Mieterpartei / Bündnis Berlin   | <b>MIETERPARTEI</b>          |
| 35  | Partei der Humanisten   | <b>Die Humanisten</b>        |
| 36  | Team Todenhöfer – Die Gerechtigkeitspartei  | <b>Team Todenhöfer</b>       |
| 37  | Volt Deutschland  | <b>Volt</b>                  |
| 38  | Einzelbewerbung   | <b>EB.</b>                   |
| 39  | Einzelbewerbung   | <b>EB.</b>                   |
| 40  | Einzelbewerbung   | <b>EB.</b>                   |
| 41  | Einzelbewerbung   | <b>EB.</b>                   |
| 42  | Einzelbewerbung   | <b>EB.</b>                   |
| 43  | Einzelbewerbung   | <b>EB.</b>                   |
| 44  | Einzelbewerbung   | <b>EB.</b>                   |
| 45  | Einzelbewerbung   | <b>EB.</b>                   |
| 46  | Einzelbewerbung   | <b>EB.</b>                   |
| 47  | Einzelbewerbung   | <b>EB.</b>                   |
| 48  | Einzelbewerbung   | <b>EB.</b>                   |
| 49  | Einzelbewerbung   | <b>EB.</b>                   |

# Zur Wahl zum Abgeordnetenhaus von Berlin am 26. September 2021

## Landeslisten, Bezirkslisten und in den Wahlkreisen kandidierende Direktbewerberinnen und -bewerber

| Partei/<br>Einzelbewerbung (EB.) | Mitte   | Friedrichshain-<br>Kreuzberg | Pankow  | Charlottenburg-<br>Wilmersdorf | Spandau             | Steglitz-<br>Zehlendorf |
|----------------------------------|---|------------------------------|---|--------------------------------|---------------------|-------------------------|
| 1 SPD                            | 1 2 3 4 5 6 7   | 1 2 3 4 5 6                  | 1 2 3 4 5 6 7 8 9   | 1 2 3 4 5 6 7                  | 1 2 3 4 5           | 1 2 3 4 5 6 7           |
| 2 CDU                            | 1 2 3 4 5 6 7   | 1 2 3 4 5 6                  | 1 2 3 4 5 6 7 8 9   | 1 2 3 4 5 6 7                  | 1 2 3 4 5           | 1 2 3 4 5 6 7           |
| 3 GRÜNE                          | 1 2 3 4 5 6 7   | 1 2 3 4 5 6                  | 1 2 3 4 5 6 7 8 9   | 1 2 3 4 5 6 7                  | 1 2 3 4 5           | 1 2 3 4 5 6 7           |
| 4 DIE LINKE                      | 1 2 3 4 5 6 7   | 1 2 3 4 5 6                  | 1 2 3 4 5 6 7 8 9   | 1 2 3 4 5 6 7                  | 1 2 3 4 5           | 1 2 3 4 5 6 7           |
| 5 AfD                            | 1 2 3 4 5 6 7   | 1 2 3 4 5 6                  | 1 2 3 4 5 6 7 8 9   | 1 2 3 4 5 6 7                  | 1 2 3 4 5           | 1 2 3 4 5 6 7           |
| 6 FDP                            | 1 2 3 4 5 6 7   | 1 2 3 4 5 6                  | 1 2 3 4 5 6 7 8 9   | 1 2 3 4 5 6 7                  | 1 2 3 4 5           | 1 2 3 4 5 6 7           |
| 7 Die PARTEI                     | 2 3 4 5 6 7   | 1 2 3 4 5 6                  | 1 2 3 4 5 6 7 8 9   | 1 2 3 4 5 6 7                  | 1 2 3 4 5           | 1 2 3 5 6 7             |
| 8 Tierschutzpartei               | 1 2 3 4 5 6 7   | 1 2 3 4 5 6                  | 1 2 3 4 5 6 7 8 9   | 1 2 3 4 5 6 7                  | 1 2 3 4 5           | 1 2 3 4 5 6 7           |
| 9 PIRATEN                        | 5 6   | 2                            | 8   | 4                              |                     | 1 3 5 6                 |
| 10 Graue Panther                 |   |                              |   |                                |                     |                         |
| 11 NPD                           |   |                              |   |                                |                     |                         |
| 12 Gesundheitsforschung          |   |                              |   |                                |                     |                         |
| 13 LKR                           |   |                              |   | 2 3 5 6                        | 1 5                 |                         |
| 14 DKP                           |   |                              |   |                                |                     |                         |
| 15 SGP                           |   |                              |   |                                |                     |                         |
| 16 BüSo                          |   |                              |   |                                |                     |                         |
| 17 MENSCHLICHE WELT              |   |                              |   |                                |                     |                         |
| 18 B*                            |   |                              |   |                                |                     |                         |
| 19 ÖDP                           | 4 7   | 5 6                          | 6   | 4                              | 1 2                 |                         |
| 20 TIERSCHUTZ hier!              |   |                              |   |                                |                     |                         |
| 21 dieBasis                      | 1 2 3 4 5 6 7   | 1 2 3 4 5 6                  | 1 2 4 5 6 7 8 9   | 1 2 3 4 5 6 7                  | 1 2 3 4 5           | 1 2 3 4 5 6 7           |
| 22 Bildet Berlin!                |   |                              |   |                                |                     |                         |
| 23 DL                            |   |                              | 9   |                                |                     |                         |
| 24 Deutsche Konservative         |   |                              |   |                                |                     |                         |
| 25 Die Grauen                    |   |                              |   |                                |                     |                         |
| 26 Neue Demokraten               |   |                              |   |                                |                     |                         |
| 27 REP                           | 4   |                              |   |                                |                     |                         |
| 28 du.                           |   | 3                            | 6   |                                |                     |                         |
| 29 BÜNDNIS21                     |   |                              |   |                                | 2                   |                         |
| 30 DIE FRAUEN                    | 4   |                              |   |                                |                     |                         |
| 31 FREIE WÄHLER                  |   |                              | 1 2 3 4 5 6 7 8 9   | 1 2 5 6 7                      |                     | 1 2 3 4 5 6 7           |
| 32 Klimaliste Berlin             |   |                              |   |                                |                     |                         |
| 33 LD                            |   |                              |   |                                |                     |                         |
| 34 MIETERPARTEI                  |   | 5 1 3                        |   |                                |                     |                         |
| 35 Die Humanisten                |   |                              |   |                                |                     |                         |
| 36 Team Todenhöfer               |   |                              |   |                                |                     |                         |
| 37 Volt                          |   |                              |   |                                |                     |                         |
| 38 EB.                           |   | 5                            |   |                                |                     |                         |
| 39 EB.                           |   |                              |   |                                | 4                   |                         |
| 40 EB.                           | 3   |                              |   |                                |                     |                         |
| 41 EB.                           |   |                              |   |                                | 3                   |                         |
| 42 EB.                           |   | 6                            |   |                                |                     |                         |
| 43 EB.                           |   |                              |   |                                |                     |                         |
| 44 EB.                           |   |                              |   | 1                              |                     |                         |
| 45 EB.                           |   | 2                            |   |                                |                     |                         |
| 46 EB.                           |   |                              |   |                                |                     |                         |
| 47 EB.                           |   |                              |   | 3                              |                     |                         |
| 48 EB.                           | 2   |                              |   |                                |                     |                         |
| 49 EB.                           |   |                              |   |                                |                     |                         |
| <b>Erläuterung</b> Bezirkslisten |  |                              |  |                                | Wahlkreisvorschläge |                         |
| Landeslisten                     |  |                              |   |                                |                     |                         |



| Tempelhof-Schöneberg | Neukölln    | Treptow-Köpenick | Marzahn-Hellersdorf | Lichtenberg | Reinickendorf | Partei/<br>Einzelbewerbung (EB.) |    |
|----------------------|-------------|------------------|---------------------|-------------|---------------|----------------------------------|----|
| 1 2 3 4 5 6 7        | 1 2 3 4 5 6 | 1 2 3 4 5 6      | 1 2 3 4 5 6         | 1 2 3 4 5 6 | 1 2 3 4 5 6   | SPD                              | 1  |
| 1 2 3 4 5 6 7        | 1 2 3 4 5 6 | 1 2 3 4 5 6      | 1 2 3 4 5 6         | 1 2 3 4 5 6 | 1 2 3 4 5 6   | CDU                              | 2  |
| 1 2 3 5 6 7          | 1 2 3 4 5 6 | 1 2 3 4 5 6      | 1 2 3 4 5 6         | 1 2 3 4 5 6 | 1 2 3 4 5 6   | GRÜNE                            | 3  |
| 1 2 3 4 5 6 7        | 1 2 3 4 5 6 | 1 2 3 4 5 6      | 1 2 3 4 5 6         | 1 2 3 4 5 6 | 1 2 3 4 5 6   | DIE LINKE                        | 4  |
| 1 2 3 4 5 6 7        | 1 2 3 4 5 6 | 1 2 3 4 5 6      | 1 2 3 4 5 6         | 1 2 3 4 5 6 | 1 2 3 4 5 6   | AfD                              | 5  |
| 1 2 3 4 5 6 7        | 1 2 3 4 5 6 | 1 2 3 4 5 6      | 1 2 3 4 5 6         | 1 2 3 5 6   | 1 2 3 4 5 6   | FDP                              | 6  |
| 1 2 3 4 5 6 7        | 1 2 3 5 6   | 1 3 4 5          | 1 2 3 4 5 6         | 5           | 1 2 3 4 5 6   | Die PARTEI                       | 7  |
| 1 2 3 4 5 6 7        | 1 2 3 4 5   | 1 2 3 4 5 6      | 1 2 3 4 5 6         | 1 2 3 4 5 6 | 1 2 3 4 5 6   | Tierschutzpartei                 | 8  |
| 1 3                  |             |                  |                     |             | 5             | PIRATEN                          | 9  |
|                      |             |                  |                     |             |               | Graue Panther                    | 10 |
|                      |             | 3 4 5 6          | 1 2 3               | 1           |               | NPD                              | 11 |
|                      |             |                  |                     |             |               | Gesundheitsforschung             | 12 |
|                      | 2 4 6       | 1 2 3 4 5 6      |                     | 3 4 5       |               | LKR                              | 13 |
|                      |             |                  |                     |             |               | DKP                              | 14 |
|                      |             |                  |                     |             |               | SGP                              | 15 |
|                      |             |                  |                     |             |               | BüSo                             | 16 |
|                      |             |                  |                     |             |               | MENSCHLICHE WELT                 | 17 |
|                      |             |                  |                     |             |               | B*                               | 18 |
| 3 4 5                | 2           | 1                | 5                   |             | 1             | ÖDP                              | 19 |
|                      |             |                  |                     |             |               | TIERSCHUTZ hier!                 | 20 |
| 1 2 3 4 5 6 7        | 1 2 3 4 5 6 | 1 2 3 4 5 6      | 1 2 3 4 5 6         | 1 2 3 4 5 6 | 1 2 3 4 5 6   | dieBasis                         | 21 |
|                      |             |                  |                     |             |               | Bildet Berlin!                   | 22 |
|                      |             |                  |                     |             |               | DL                               | 23 |
|                      |             |                  |                     |             |               | Deutsche Konservative            | 24 |
|                      |             |                  |                     |             |               | Die Grauen                       | 25 |
|                      |             |                  |                     |             |               | Neue Demokraten                  | 26 |
|                      |             |                  |                     |             |               | REP                              | 27 |
|                      | 1           |                  |                     |             |               | du.                              | 28 |
|                      |             |                  |                     |             |               | BÜNDNIS21                        | 29 |
|                      |             |                  |                     |             |               | DIE FRAUEN                       | 30 |
| 1 2 3 4              | 2 5         | 1 2 3 4 5 6      |                     | 1 2 3 4 5 6 | 1 2 3 4 5 6   | FREIE WÄHLER                     | 31 |
|                      |             |                  |                     |             |               | Klimaliste Berlin                | 32 |
|                      |             | 3                |                     |             |               | LD                               | 33 |
| 4                    |             |                  |                     |             | 4             | MIETERPARTEI                     | 34 |
|                      |             |                  |                     |             |               | Die Humanisten                   | 35 |
|                      |             |                  |                     |             |               | Team Todenhöfer                  | 36 |
|                      |             |                  |                     |             |               | Volt                             | 37 |
|                      |             |                  |                     |             |               | EB.                              | 38 |
|                      |             |                  |                     |             |               | EB.                              | 39 |
|                      |             |                  |                     |             |               | EB.                              | 40 |
|                      |             |                  |                     |             |               | EB.                              | 41 |
|                      |             |                  |                     |             |               | EB.                              | 42 |
|                      | 4           |                  |                     |             |               | EB.                              | 43 |
|                      |             |                  |                     |             |               | EB.                              | 44 |
|                      |             |                  |                     |             |               | EB.                              | 45 |
|                      | 2           |                  |                     |             |               | EB.                              | 46 |
|                      |             |                  |                     |             |               | EB.                              | 47 |
|                      |             |                  |                     |             |               | EB.                              | 48 |
|                      | 5           |                  |                     |             |               | EB.                              | 49 |

Eine Veröffentlichung von Wahlbewerber/innen in unserem Internetangebot ist aus Gründen des Datenschutzes nach § 79a Landeswahlordnung Berlin nicht möglich.

Sämtliche Informationen zu den Wahlbewerber/innen finden Sie im Amtsblatt für Berlin Nr. 36 vom 27. August 2021.

## Wahlvorschläge zu den Wahlen zu den Bezirksverordnetenversammlungen in Berlin am 26. September 2021

|  |                              |
|--|------------------------------|
| 1 Sozialdemokratische Partei Deutschlands  | SPD                          |
| 2 Christlich Demokratische Union Deutschlands  | CDU                          |
| 3 BÜNDNIS 90/DIE GRÜNEN  | GRÜNE                        |
| 4 DIE LINKE  | DIE LINKE                    |
| 5 Alternative für Deutschland  | AfD                          |
| 6 Freie Demokratische Partei   | FDP                          |
| 7 Partei für Arbeit, Rechtsstaat, Tierschutz, Elitenförderung<br>und basisdemokratische Initiative     | Die PARTEI                   |
| 8 PARTEI MENSCH UMWELT TIERSCHUTZ  | Tierschutzpartei             |
| 9 Piratenpartei Deutschland  | PIRATEN                      |
| 11 Nationaldemokratische Partei Deutschlands   | NPD                          |
| 13 Liberal-Konservative Reformer   | LKR                          |
| 18 bergpartei, die überpartei - ökoanarchistisch-realdadaistisches sammelbecken                        | B*                           |
| 19 Ökologisch-Demokratische Partei   | ÖDP                          |
| 20 Aktion Partei für Tierschutz – TIERSCHUTZ hier!   | TIERSCHUTZ hier!             |
| 21 Basisdemokratische Partei Deutschland   | dieBasis                     |
| 25 Die Grauen - Für alle Generationen  | Die Grauen                   |
| 31 FREIE WÄHLER  | FREIE WÄHLER                 |
| 32 Klimaliste Berlin   | Klimaliste Berlin            |
| 33 Liberale Demokraten - Die Sozialliberalen   | LD                           |
| 34 Mieterpartei / Bündnis Berlin   | MIETERPARTEI                 |
| 35 Partei der Humanisten   | Die Humanisten               |
| 37 Volt Deutschland  | Volt                         |
| 50 Wir sind Berlin-Friedrichshain-Kreuzberg  | WsB Friedrichshain-Kreuzberg |
| 51 Wählergemeinschaft „die-waehlbaren.de“  | die-waehlbaren.de            |
| 52 Offene Liste Friedrichshain   | oIf                          |
| 53 BÄRLIN LÄCHELT  | BÄRLÄ                        |
| 54 Wir sind Berlin-Spandau   | WsB Spandau                  |
| 55 Treptow-Köpenicker Wählergemeinschaft für Bürgeremanzipation<br>und Bürgerbeteiligung gegen Bauwahn | TKBB                         |
| 56 Wählergemeinschaft Berlin-Neukölln  | WsB                          |
| 57 Wählerinitiative soziales Spandau   | WisS                         |
| 58 Wir sind Berlin-Charlottenburg-Wilmersdorf  | WsB                          |



## Beschreibung der 78 Wahlkreise für die Wahl zum Abgeordnetenhaus von Berlin 2021

### 01 Mitte

- 1 Charité, Oranienburger Tor, Zionskirchplatz
- 2 Alexanderplatz, Engelbecken, Leipziger Platz
- 3 Südliches Moabit, Hansaviertel, Großer Tiergarten
- 4 Nördliches Moabit, Westhafen
- 5 Schillerpark, Rehberge
- 6 Soldiner Straße, an der Panke entlang
- 7 Humboldthain, Nettelbeckplatz

### 02 Friedrichshain-Kreuzberg

- 1 Askanischer Platz, Mehringplatz westlich Lindenstr./Axel-Springer-Str., Gleisdreieck, Rathaus Yorckstraße, Urbanstraße westlich Zossener Str., Viktoriapark, Chamissokiez
- 2 Wassertorplatz, Graefekiez, Reichenberger Straße, Wrangelkiez
- 3 Mehringplatz östlich Lindenstr./Axel-Springer-Str., Moritzplatz, Oranienplatz, Lausitzer Platz, Urbanstraße, östlich Zossener Str.
- 4 Barnimkiez, Friedenstraße, Richard-Sorge-Viertel westlich Richard-Sorge-Str./Fritz-Schiff-Weg und nördlich Kochhannstr., Andreasviertel, Weberwiese, Wriezener Bahnhof
- 5 Hausburgviertel, Richard-Sorge-Viertel östlich Richard-Sorge-Str./Fritz-Schiff-Weg und südlich Kochhannstr., Samariterviertel, Traveplatz nördlich Scharnweberstr
- 6 Traveplatz südlich Scharnweberstr., Boxhagener Platz, Stralauer Kiez, Stralauer Halbinsel

### 03 Pankow

- 1 Buch, Karow, Französisch-Buchholz
- 2 Blankenfelde, Rosenthal, Wilhelmsruh, Niederschönhausen-Nord
- 3 Pankow-Nord, Niederschönhausen-Süd, Französisch-Buchholz-West
- 4 Weißensee-Nord, Stadtrandsiedlung Malchow, Blankenburg
- 5 Pankow-Süd, Heinersdorf
- 6 Esplanade, Schönhauser Allee, S-Bahntrasse zwischen Schönhauser Allee und Prenzlauer Allee, Prenzlauer Allee, Danziger Straße, Eberswalder Straße, Bezirksgrenze
- 7 S-Bahntrasse zwischen Greifswalder Straße und Schönhauser Allee, Schönhauser Allee, Wisbyer Straße, Prenzlauer Promenade, Am Steinberg, Pistoriusstraße, Berliner Allee, Greifswalder Straße
- 8 Eberswalder Straße, Danziger Straße, Prenzlauer Allee, S-Bahntrasse zwischen Prenzlauer Allee und Greifswalder Straße, Greifswalder Straße, Bezirksgrenze
- 9 Greifswalder Straße, Berliner Allee, Indira-Gandhi-Straße, Bezirksgrenze

### 04 Charlottenburg-Wilmersdorf

- 1 Charlottenburg-Nord, Mierendorffplatz, Rathaus
- 2 Olympiastadion, Westend, Schloß Charlottenburg, Eichkamp
- 3 Schloßstraße, Lietzensee, Adenauerplatz
- 4 Deutsche Oper, Ernst-Reuter-Platz, Kurfürstendamm
- 5 Grunewaldsee, Halensee, Preußenpark, Hohenzollerndamm
- 6 Ludwigkirchplatz, Prager Platz, Bundesplatz, Volkspark
- 7 Friedhof Wilmersdorf, Rüdeshheimer Platz, Eisstadion Wilmersdorf

### 05 Spandau

- 1 Hakenfelde, nördliches Falkenhagener Feld, Wasserstadt, nördliche Neustadt
- 2 südliche Neustadt, südöstliches Falkenhagener Feld, Altstadt Spandau, Klosterfelde
- 3 Haselhorst, Siemensstadt, Stresow, nordöstliche Wilhelmstadt, Tiefwerder
- 4 südwestliches Falkenhagener Feld, Staaken
- 5 südliche Wilhelmstadt, Pichelsdorf, Gatow, Kladow

### 06 Steglitz-Zehlendorf

- 1 Breitenbachplatz, Schloßstraße, Lauenburger Platz, Grunewaldstraße, Astenplatz
- 2 Albrechtstraße, Steglitzer Damm, Klingsorstraße, Munsterdamm, Halskestraße
- 3 Augustaplatz, Finkensteinallee, Goerzallee, Dahlemer Weg, Teltower Damm, Sachtlebenstraße
- 4 Hildburghäuser Straße, Oberhofer Platz, Thermometersiedlung, Lippstädter Straße
- 5 Leonorenstraße, Paul-Schneider-Straße, Kamenzer Damm, Gallwitzallee, Siemensstraße, Marienplatz
- 6 Clayallee, Thielallee, Pacelliallee, Königin-Luise-Straße, Schützallee, Onkel-Tom-Straße
- 7 Potsdamer Chaussee, Mexikoplatz, Spanische Allee, Königstraße, Wilhelmplatz, Kohlhasenbrück, Steinstückchen

### 07 Tempelhof-Schöneberg

- 1 Schöneberg-Nord, Wittenbergplatz, Nollendorfplatz, S-Bahnhöfe Yorckstraße, Heinrich-von-Kleist-Park, Kurt-Hiller-Park, Bayerischer Platz (Nord), Viktoria-Luise-Platz
- 2 Schöneberg-Süd, Rathaus Schöneberg, Heinrich-Lassen-Park, Schöneberger Insel, Gasometer, Autobahnkreuz Schöneberg, Innsbrucker Platz
- 3 Friedenau, S-Bahnhof Friedenau, Siedlung Lindenhof, Alboinplatz, Marienhöhe, Der Insulaner, Auguste-Viktoria-Krankenhaus
- 4 Manfred-v.-Richthofen-Straße, ehem. Zentralf Flughafen Berlin Tempelhof, Teltowkanal, Hafen Tempelhof, Bosepark, Rathaus Tempelhof
- 5 Hafen Mariendorf, Ullsteinhaus, Güterbahnhof Teltowkanal, Tempelhof Ost, Mariendorf ohne Trabrennbahn, Volkspark Mariendorf
- 6 Marienfelde, S-Bahnhof Marienfelde, Trabrennbahn Mariendorf, S-Bahnhof Buckower Chaussee, Freizeitpark Marienfelde, Marienfelde Nord
- 7 Lichtenrade, Volkspark Lichtenrade, Kirchhainer Damm, S-Bahnhof Lichtenrade

### 08 Neukölln

- 1 Nord-Neukölln (Ost), nördliche Sonnenallee
- 2 Nord-Neukölln (West), nördliche Karl-Marx-Straße, nördliche Hermannstraße
- 3 Rixdorf, nördliches Britz, Köllnische Heide
- 4 nordöstliches Buckow, Gropiusstadt, nördliches Blumenviertel
- 5 südwestliches Britz, südwestliches Buckow
- 6 Rudow, südliches Blumenviertel, südliche Gropiusstadt

### 09 Treptow-Köpenick

- 1 Alt-Treptow, Plänterwald, Baumschulenweg, nördliches Niederschöneweide, Oberschöneweide (westlicher Teil)
- 2 Oberschöneweide, Niederschöneweide, Johannisthal
- 3 Adlershof, Altglienicke
- 4 Dammvorstadt, Köln. Vorstadt/Spindlersfeld, Bohnsdorf, Grünau, Schmöckwitz
- 5 Altstadt/Kietz, Allende-Viertel, Wendenschloss, Müggelheim
- 6 Köpenick-Nord, Friedrichshagen, Rahnsdorf/Hessenwinkel

**10 Marzahn-Hellersdorf**

- 1 Ahrensfelde-Süd, Marzahn-West, Marzahn-Ost
- 2 Gewerbegebiet, Marzahner Promenade, Allee der Kosmonauten
- 3 Kienberg, Alt-Hellersdorf, Hellersdorf-Nord, Hönow-West
- 4 Marzahner Chaussee, Springpfuhl, Biesdorf-Nord, Biesdorf-Süd
- 5 Kaulsdorf-Süd, Mahlsdorf-Nord, Mahlsdorf-Süd
- 6 Kaulsdorf-Nord, Hellersdorf-Süd

**11 Lichtenberg**

- 1 Wartenberg, Falkenberg, Neu-Hohenschönhausen zwischen Hechtgraben und Rüdickenstraße
- 2 Malchow, Neu-Hohenschönhausen westlich der Zingster Straße, Alt-Hohenschönhausen bis Sportforum, Konrad-Wolf-Straße, Sandinostraße, Landsberger Allee
- 3 Alt-Hohenschönhausen südlich Konrad-Wolf-Straße, Sandinostraße, Landsberger Allee, Fennpfuhl, Evangelisches Krankenhaus Herzberge, Rosenfelder Ring, Gensinger Straße
- 4 Südlich Karl-Lade-Straße, Paul-Junius-Straße, Herzbergstraße, Stadtpark, Buchberger Straße, Victoriastadt
- 5 Friedrichsfelde, Tierpark
- 6 Karlshorst, Trabrennbahn, Rummelsburg

**12 Reinickendorf**

- 1 Reinickendorf/Ost, Reinickendorf/West (teilweise)
- 2 Reinickendorf/West, Tegel-Süd (teilweise), Wittenau (teilweise), Mäckeritzwiesen
- 3 Heiligensee, Konradshöhe, Tegelort, Tegel (teilweise), Tegel-Süd (teilweise), Saatwinkel
- 4 Wittenau (teilweise), Waidmannslust, Borsigwalde, Tegel (teilweise)
- 5 Lübars, Märkisches Viertel
- 6 Frohnau, Hermsdorf, Freie Scholle



## Beschreibung der 12 Wahlkreise für die Wahl zum Deutschen Bundestag in Berlin am 26. September 2021

Das Land Berlin ist seit der Bundestagswahl 2002 in 12 Wahlkreise eingeteilt (Abb. 1).

- 75 Berlin-Mitte
- 76 Berlin-Pankow
- 77 Berlin-Reinickendorf
- 78 Berlin-Spandau – Charlottenburg Nord
- 79 Berlin-Steglitz-Zehlendorf
- 80 Berlin-Charlottenburg-Wilmersdorf
- 81 Berlin-Tempelhof-Schöneberg
- 82 Berlin-Neukölln
- 83 Berlin-Friedrichshain-Kreuzberg – Prenzlauer Berg Ost
- 84 Berlin-Treptow-Köpenick
- 85 Berlin-Marzahn-Hellersdorf
- 86 Berlin-Lichtenberg

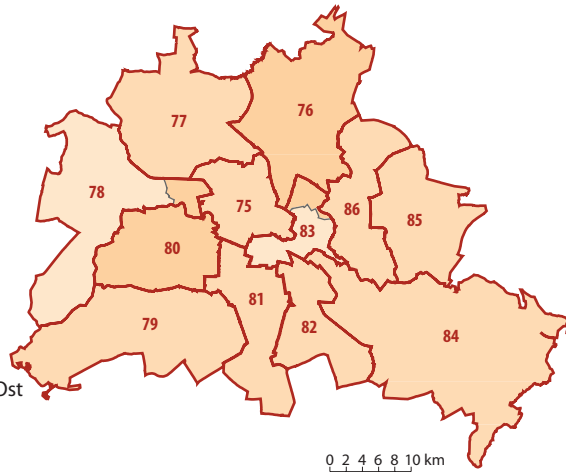


Abb. 1

Die zwölf Bundestagswahlkreise in Berlin stimmen bis auf zwei Ausnahmen mit den zum 1. Januar 2001 nach dem Gebietsreformgesetz gebildeten Bezirken überein (Abb. 2).

- 01 Mitte
- 02 Friedrichshain-Kreuzberg
- 03 Pankow
- 04 Charlottenburg-Wilmersdorf
- 05 Spandau
- 06 Steglitz-Zehlendorf
- 07 Tempelhof-Schöneberg
- 08 Neukölln
- 09 Treptow-Köpenick
- 10 Marzahn-Hellersdorf
- 11 Lichtenberg
- 12 Reinickendorf

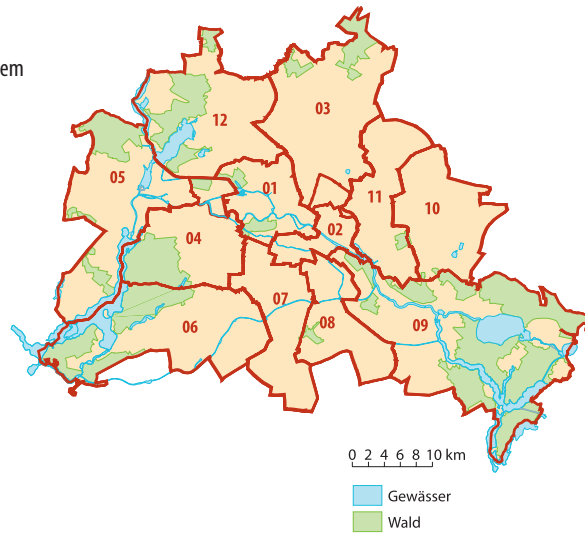
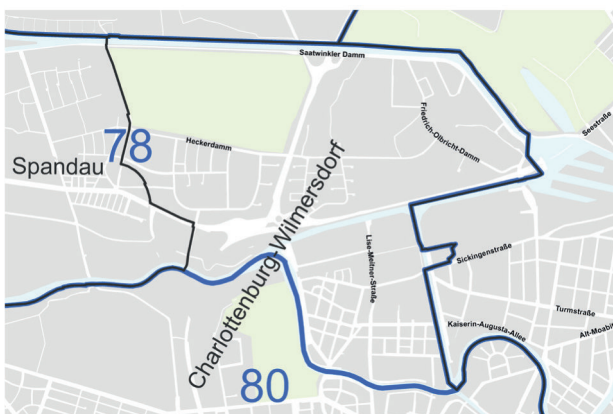


Abb. 2

Lediglich der Teil des Bezirkes Charlottenburg-Wilmersdorf, der nördlich der Spree liegt (Abb. 3), gehört zum Wahlkreis 78 ...

Abb. 3



... und der südöstliche Teil des Bezirkes Pankow ist Bestandteil des Wahlkreises 83. Dieser Teil des Bezirkes Pankow ist das GEB.i.iet östlich der Straßenmitte Prenzlauer Allee, südlich der Straßenmitte Lehderstraße und Gürtelstraße sowie des Jüdischen Friedhofs (Abb. 4).

Abb. 4





## Erst- und Zweitstimmen

### bei der Abgeordnetenhauswahl in Berlin am 26. September 2021 und am 18. September 2016

- Endgültiges Ergebnis -

| Merkmal                 | Abgeordnetenhauswahl 2021 |      |              |      | Abgeordnetenhauswahl 2016 |      |              |      | Differenz   |               |              |               |
|-------------------------|---------------------------|------|--------------|------|---------------------------|------|--------------|------|-------------|---------------|--------------|---------------|
|                         | Erststimmen               |      | Zweitstimmen |      | Erststimmen               |      | Zweitstimmen |      | Erststimmen |               | Zweitstimmen |               |
|                         | Anzahl                    | %    | Anzahl       | %    | Anzahl                    | %    | Anzahl       | %    | Anzahl      | Prozentpunkte | Anzahl       | Prozentpunkte |
| Wahlberechtigte .....   | 2 447 600                 | x    | 2 447 600    | x    | 2 485 379                 | x    | 2 485 379    | x    | - 37 779    | x             | - 37 779     | x             |
| ohne Wahlschein .....   | 1 498 794                 | 61,2 | 1 498 794    | 61,2 | 1 959 913                 | 78,9 | 1 959 913    | 78,9 | - 461 119   | - 17,6        | - 461 119    | - 17,6        |
| mit Wahlschein .....    | 948 806                   | 38,8 | 948 806      | 38,8 | 525 451                   | 21,1 | 525 451      | 21,1 | 423 355     | 17,6          | 423 355      | 17,6          |
| Wählende .....          | 1 844 278                 | 75,4 | 1 844 278    | 75,4 | 1 662 476                 | 66,9 | 1 662 476    | 66,9 | 181 802     | 8,5           | 181 802      | 8,5           |
| darunter Briefwählende  | 863 545                   | 46,8 | 863 545      | 46,8 | 485 879                   | 29,2 | 485 879      | 29,2 | 377 666     | 17,6          | 377 666      | 17,6          |
| Ungültige Stimmen ..... | 25 974                    | 1,4  | 17 865       | 1,0  | 27 968                    | 1,7  | 25 694       | 1,5  | - 1 994     | - 0,3         | - 7 829      | - 0,6         |
| Gültige Stimmen .....   | 1 809 486                 | 98,6 | 1 821 664    | 99,0 | 1 631 119                 | 98,3 | 1 635 169    | 98,5 | 178 367     | 0,3           | 186 495      | 0,6           |
| SPD .....               | 422 754                   | 23,4 | 390 329      | 21,4 | 404 350                   | 24,8 | 352 430      | 21,6 | 18 404      | - 1,4         | 37 899       | - 0,1         |
| CDU .....               | 355 696                   | 19,7 | 328 587      | 18,0 | 323 354                   | 19,8 | 287 997      | 17,6 | 32 342      | - 0,2         | 40 590       | 0,4           |
| GRÜNE .....             | 361 636                   | 20,0 | 343 871      | 18,9 | 257 046                   | 15,8 | 248 324      | 15,2 | 104 590     | 4,2           | 95 547       | 3,7           |
| DIE LINKE .....         | 252 470                   | 14,0 | 256 063      | 14,1 | 251 736                   | 15,4 | 255 701      | 15,6 | 734         | - 1,5         | 362          | - 1,6         |
| AfD .....               | 146 091                   | 8,1  | 145 712      | 8,0  | 230 331                   | 14,1 | 231 492      | 14,2 | - 84 240    | - 6,0         | - 85 780     | - 6,2         |
| FDP .....               | 119 226                   | 6,6  | 130 201      | 7,1  | 90 719                    | 5,6  | 109 500      | 6,7  | 28 507      | 1,0           | 20 701       | 0,5           |
| Sonstige* .....         | 151 613                   | 8,4  | 226 901      | 12,5 | 73 583                    | 4,5  | 149 725      | 9,2  | 78 030      | 3,9           | 77 176       | 3,3           |

\* In 'Sonstige' sind alle Parteien und Personen enthalten, die zur Wahl angetreten, jedoch nicht aufgeführt sind, sowie übrige Parteien und Personen, die zur aktuellen Wahl nicht angetreten sind, in der Vorperiode jedoch Stimmen erhalten haben.

## Mandatsverteilung im Vergleich zur Abgeordnetenhauswahl 2016

- Endgültiges Ergebnis -

| Partei           | Abgeordnetenhauswahl 2021 |               |               | Abgeordnetenhauswahl 2016 |               |               | Differenz  |               |               |
|------------------|---------------------------|---------------|---------------|---------------------------|---------------|---------------|------------|---------------|---------------|
|                  | Insgesamt                 | Direktmandate | Listenmandate | Insgesamt                 | Direktmandate | Listenmandate | Insgesamt  | Direktmandate | Listenmandate |
| SPD .....        | 36                        | 25            | 11            | 38                        | 28            | 10            | -2         | -3            | 1             |
| CDU .....        | 30                        | 21            | 9             | 31                        | 21            | 10            | -1         | -             | -1            |
| GRÜNE .....      | 32                        | 24            | 8             | 27                        | 12            | 15            | 5          | 12            | -7            |
| DIE LINKE .....  | 24                        | 6             | 18            | 27                        | 12            | 15            | -3         | -6            | 3             |
| AfD .....        | 13                        | 2             | 11            | 25                        | 5             | 20            | -12        | -3            | -9            |
| FDP .....        | 12                        | -             | 12            | 12                        | -             | 12            | -          | -             | -             |
| <b>Insgesamt</b> | <b>147</b>                | <b>78</b>     | <b>69</b>     | <b>160</b>                | <b>78</b>     | <b>82</b>     | <b>-13</b> | <b>-</b>      | <b>-13</b>    |