

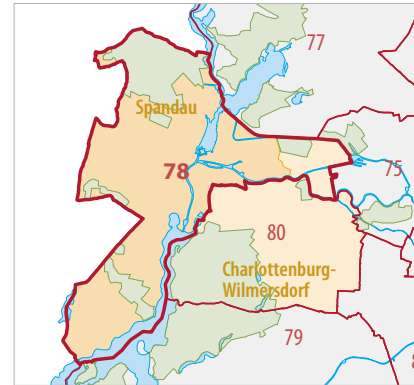
Wahlkreis

78 Berlin - Spandau – Charlottenburg Nord

Strukturdaten

Merkmal	Einheit	Wahlkreis 78	Berlin
Einwohner 2016	Anzahl	274 802	3 670 622
Einwohner unter 6 Jahre	%	5,9	5,9
Einwohner 6 - 17	%	10,8	9,8
Einwohner 18 - 64	%	61,5	65,2
Einwohner 65 und älter	%	21,7	19,1
Ausländer	%	19,1	18,4
Deutsche 18 +	Anzahl	184 929	2 495 437
weiblich	%	52,5	51,8
Deutsche 18 - 24	%	8,6	7,5
Deutsche 25 - 34	%	14,7	18,0
Deutsche 35 - 44	%	12,3	15,0
Deutsche 45- 59	%	27,1	26,5
Deutsche 60 - 69	%	14,8	13,6
Deutsche 70 und älter	%	22,5	19,4
Migrationshintergrund	%	14,9	11,1
Ledig	%	33,9	40,5
Verheiratet	%	43,5	39,8
Verwitwet	%	9,2	7,4
Geschieden	%	13,1	11,7
Eingetr. Lebenspartnerschaft	%	0,4	0,6
Evangelisch	%	29,1	20,9
Katholisch	%	9,5	8,4
Wohnlage einfach	%	57,4	36,8
Wohnlage mittel	%	40,7	46,1
Wohnlage gut	%	1,7	16,7
Einwohner unter 65 in SGB II (2015)	%	26,0	19,4

Der **Wahlkreis 78** entspricht dem Bezirk **Spandau** und vom Bezirk **Charlottenburg-Wilmersdorf** das Gebiet nördlich der Spree

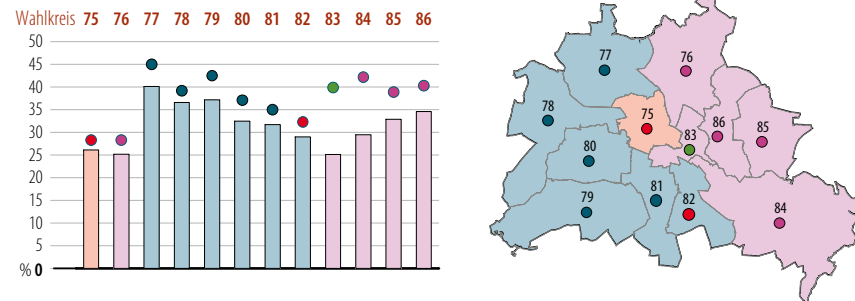


Ergebnis der Bundestagswahl 2013

Merkmal	Einheit	Wahlkreis 78		Berlin	
		Erststimme	Zweitstimme	Erststimme	Zweitstimme
Wahlbeteiligung	%	69,6	69,6	72,5	72,5
CDU	%	39,2	36,6	30,0	28,5
SPD	%	37,4	28,9	25,5	24,6
DIE LINKE	%	7,2	9,5	18,7	18,5
GRÜNE	%	4,7	8,2	13,6	12,3
AfD	%	4,3	5,8	3,8	4,9
FDP	%	1,4	3,8	1,4	3,6
Sonstige	%	5,8	7,2	7,0	7,7

Berliner Wahlkreise - Ergebnis 2013

Direkt gewonnenes Mandat ○
Partei mit dem höchsten Zweitstimmenanteil □



Direktmandat 2013

Wahlkreis 78

Kai Wegner (CDU)

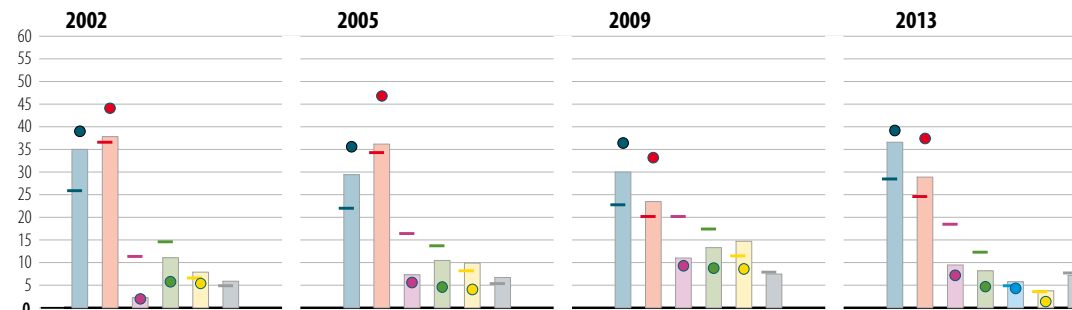
Direktkandidaten 2017

Wahlkreis 78

- Kai Wegner (CDU)
- Swen Schulz (SPD)
- Manuel Lambers (DIE LINKE)
- Bettina Jarasch (GRÜNE)
- Andreas Otti (AfD)
- Paul Fressdorf (FDP)
- Rhavin Grobert (Die PARTEI)
- Jens-Eberhard Jahn (ÖDP)
- Chaker Araki (MLPD)

Wahlkreise 78 Ergebnisse im Wahlkreis 2002 bis 2013

Erststimmenanteile ○ Zweitstimmenanteile: im Wahlkreis □ in Berlin insgesamt —



- CDU
- SPD
- DIE LINKE
- GRÜNE
- AfD
- FDP
- Sonstige