

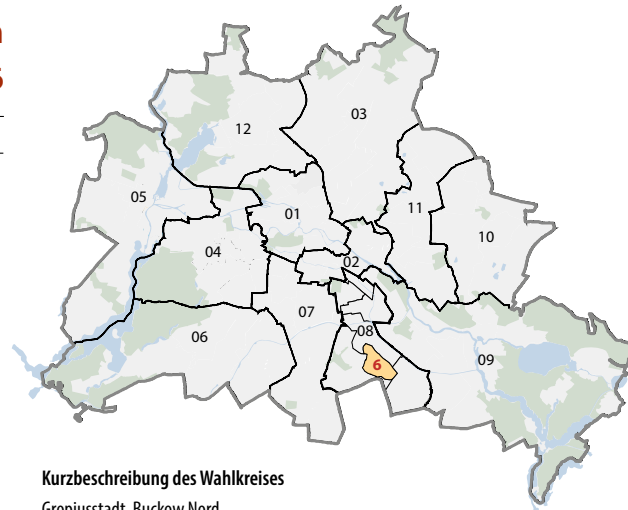
Wahlkreisporträt

Bezirk 08 **Neukölln**

Strukturdaten

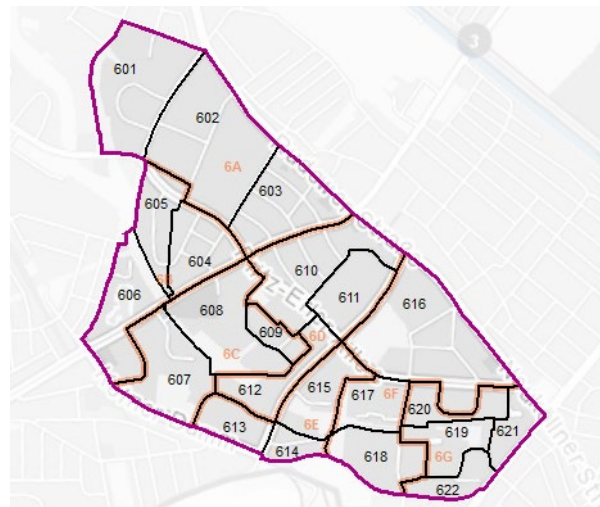
Wahlkreis **6**

Merkmal	Einheit	Wahlkreis 6	Bezirk 08	Berlin
Einwohner 2015	Anzahl	43 538	328 062	3 610 156
Ausländer	%	17,5	24,2	17,2
Deutsche	Anzahl	35 927	248 687	2 989 081
Deutsche unter 6 Jahre	%	6,2	6,8	6,2
Deutsche 6 - 17	%	10,8	11,1	10,3
Deutsche 18 - 64	%	51,2	61,8	62,1
Deutsche 65 und älter	%	31,8	20,3	21,4
Deutsche/EU 16+ (BVV-Wahlberechtigte)	Anzahl	32 162	236 414	2 771 132
weiblich	%	54,2	51,1	51,4
EU-Bürger	%	5,3	11,7	8,2
16 bis 17	%	2,0	2,0	1,8
Deutsche 18 + (AH-Wahlberechtigte)	Anzahl	29 826	204 308	2 497 625
Deutsche 18 - 24	%	8,1	9,0	7,5
Deutsche 25 - 34	%	12,7	20,8	18,3
Deutsche 35 - 44	%	10,0	14,1	14,8
Deutsche 45 - 59	%	23,1	24,7	26,6
Deutsche 60 - 69	%	15,8	12,8	13,2
Deutsche 70 und älter	%	30,1	18,6	19,5
Migrationshintergrund	%	22,6	16,5	10,4
Ledig	%	27,2	42,5	40,2
Verheiratet	%	46,6	38,0	40,0
Verwitwet	%	12,4	7,6	7,4
Geschieden	%	13,7	11,4	11,8
Eingetr. Lebenspartnerschaft	%	0,2	0,5	0,6
Evangelisch	%	25,5	26,0	21,3
Katholisch	%	13,1	10,9	8,5
Wohnlage einfach	%	93,8	83,8	37,0
Wohnlage mittel	%	6,2	16,2	46,2
Wohnlage gut	%	-	-	16,7
Einwohner unter 65 in SGB II (2014)	%	32,6	28,5	19,3



Kurzbeschreibung des Wahlkreises
Gropiusstadt, Buckow Nord

Grenzen: — Wahlkreis — Wahlbezirke — Briefwahlbezirke



Bezirk 08 **Neukölln**

Ergebnis der Wahl zum Abgeordnetenhaus 2011

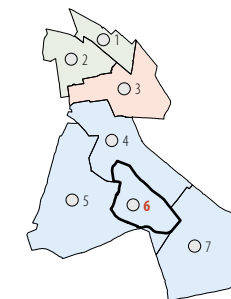
Merkmal	Einheit	Wahlkreis 6		Bezirk 08		Berlin	
		Erststimme	Zweitstimme	Erststimme	Zweitstimme	Erststimme	Zweitstimme
Wahlbeteiligung . %		54,3	54,3	57,2	57,2	60,2	60,2
SPD	%	38,6	32,7	32,4	27,4	31,2	28,3
CDU	%	35,0	34,1	27,6	26,7	25,6	23,3
GRÜNE	%	8,8	9,0	17,7	17,9	18,3	17,6
LINKE	%	4,2	3,8	5,7	5,6	12,6	11,7
PIRATEN	%	x	5,8	5,9	9,6	5,0	8,9
NPD	%	5,1	4,8	3,1	3,1	0,9	2,1
FDP	%	2,0	1,9	1,7	1,8	1,4	1,8
Sonstige	%	6,3	7,9	5,9	7,9	4,8	6,2

Direktmandat 2011

Wahlkreis 6
- kein Direktkandidat, Wahlkreis wurde neu geschnitten -

Direktkandidaten 2016

Wahlkreis 6
Karin Korte (SPD), Sabine Toepfer-Kataw (CDU), Daniel Wesener (GRÜNE), Ferat Koçak (DIE LINKE), Jens Irgang (NPD), Franz Wittke (FDP), Andreas Lüdecke (AfD)



Ergebnisse im Bezirk 2011

Direkt gewonnenes Mandat	Höchster Zweitstimmenanteil
● SPD	■ SPD
● CDU	■ CDU
● GRÜNE	■ GRÜNE
● DIE LINKE	■ DIE LINKE