

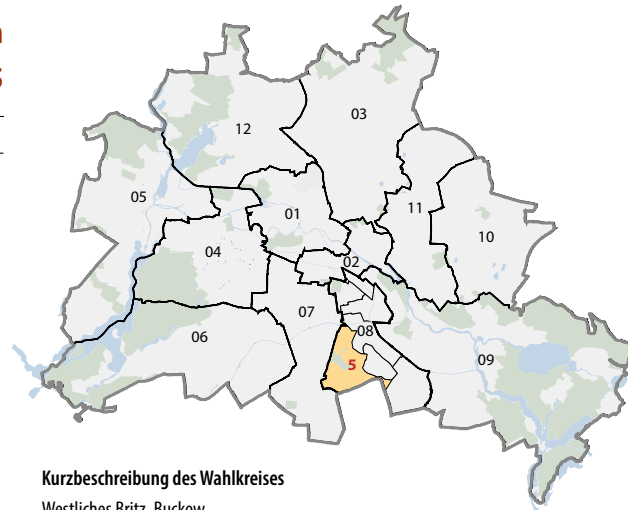
Wahlkreisporträt

Bezirk 08 **Neukölln**

Strukturdaten

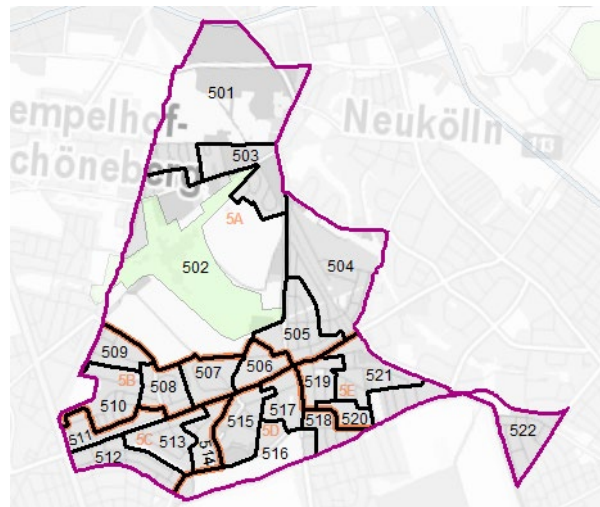
Wahlkreis **5**

Merkmal	Einheit	Wahlkreis 5	Bezirk 08	Berlin
Einwohner 2015	Anzahl	37 247	328 062	3 610 156
Ausländer	%	11,5	24,2	17,2
Deutsche	Anzahl	32 954	248 687	2 989 081
Deutsche unter 6 Jahre	%	5,3	6,8	6,2
Deutsche 6 - 17	%	10,4	11,1	10,3
Deutsche 18 - 64	%	56,1	61,8	62,1
Deutsche 65 und älter	%	28,2	20,3	21,4
Deutsche/EU 16+ (BVV-Wahlberechtigte)	Anzahl	29 854	236 414	2 771 132
weiblich	%	52,2	51,1	51,4
EU-Bürger	%	4,7	11,7	8,2
16 bis 17	%	2,3	2,0	1,8
Deutsche 18 + (AH-Wahlberechtigte)	Anzahl	27 796	204 308	2 497 625
Deutsche 18 - 24	%	8,7	9,0	7,5
Deutsche 25 - 34	%	11,2	20,8	18,3
Deutsche 35 - 44	%	11,0	14,1	14,8
Deutsche 45 - 59	%	27,7	24,7	26,6
Deutsche 60 - 69	%	16,1	12,8	13,2
Deutsche 70 und älter	%	25,1	18,6	19,5
Migrationshintergrund	%	11,4	16,5	10,4
Ledig	%	27,8	42,5	40,2
Verheiratet	%	50,8	38,0	40,0
Verwitwet	%	9,8	7,6	7,4
Geschieden	%	11,4	11,4	11,8
Eingetr. Lebenspartnerschaft	%	0,2	0,5	0,6
Evangelisch	%	30,8	26,0	21,3
Katholisch	%	9,7	10,9	8,5
Wohnlage einfach	%	79,9	83,8	37,0
Wohnlage mittel	%	20,1	16,2	46,2
Wohnlage gut	%	-	-	16,7
Einwohner unter 65 in SGB II (2014)	%	17,3	28,5	19,3



Kurzbeschreibung des Wahlkreises
Westliches Britz, Buckow

Grenzen: — Wahlkreis — Wahlbezirke — Briefwahlbezirke



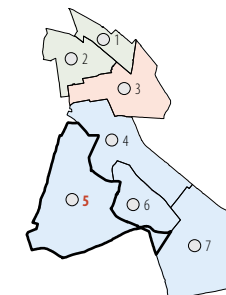
Bezirk 08 **Neukölln**

Ergebnis der Wahl zum Abgeordnetenhaus 2011

Merkmal	Einheit	Wahlkreis 5		Bezirk 08		Berlin	
		Erststimme	Zweitstimme	Erststimme	Zweitstimme	Erststimme	Zweitstimme
Wahlbeteiligung . %		63,8	63,8	57,2	57,2	60,2	60,2
SPD	%	34,4	28,6	32,4	27,4	31,2	28,3
CDU	%	39,3	38,2	27,6	26,7	25,6	23,3
GRÜNE	%	10,7	11,5	17,7	17,9	18,3	17,6
LINKE	%	3,4	3,2	5,7	5,6	12,6	11,7
PIRATEN	%	0,1	6,4	5,9	9,6	5,0	8,9
NPD	%	3,7	3,4	3,1	3,1	0,9	2,1
FDP	%	2,3	2,5	1,7	1,8	1,4	1,8
Sonstige	%	6,0	6,3	5,9	7,9	4,8	6,2

Direktmandat 2011

Wahlkreis 5
- kein Direktkandidat, Wahlkreis wurde neu geschritten -



Direktkandidaten 2016

Wahlkreis 5
Anja-Beate Hertel (SPD), Dr. Robbin Juhnke (CDU), Wolfgang Ewert (GRÜNE), Hannah Rübig (DIE LINKE), Maik Puricz (NPD), Marcus Jensen (FDP), Christian Blank (AfD)

Ergebnisse im Bezirk 2011

Direkt gewonnenes Mandat	Höchster Zweitstimmenanteil
● SPD	■ SPD
● CDU	■ CDU
● GRÜNE	■ GRÜNE
● DIE LINKE	■ DIE LINKE