

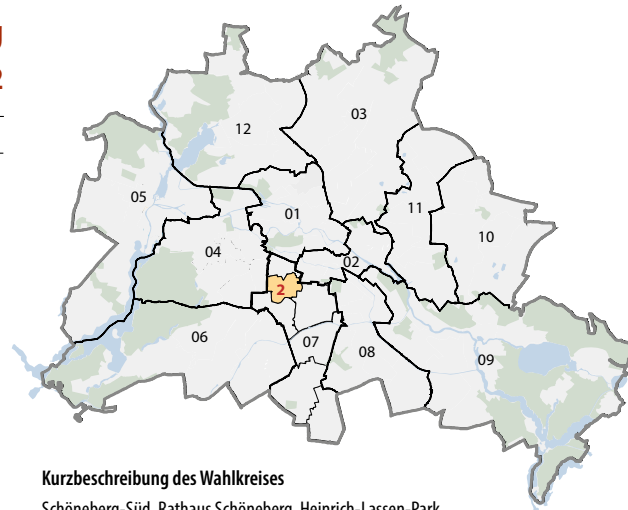
Wahlkreisporträt

Bezirk 07 **Tempelhof-Schöneberg**

Strukturdaten

Wahlkreis **2**

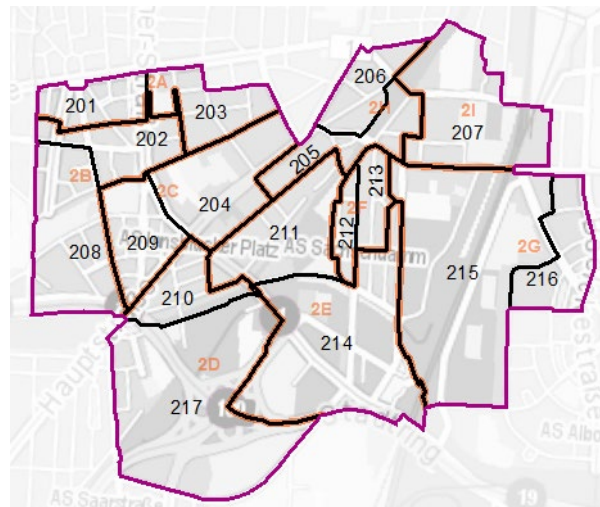
Merkmal	Einheit	Wahlkreis 2	Bezirk 07	Berlin
Einwohner 2015	Anzahl	49 997	341 161	3 610 156
Ausländer	%	22,3	18,0	17,2
Deutsche	Anzahl	38 858	279 672	2 989 081
Deutsche unter 6 Jahre	%	6,7	5,8	6,2
Deutsche 6 - 17	%	9,6	10,3	10,3
Deutsche 18 - 64	%	68,7	61,1	62,1
Deutsche 65 und älter	%	14,9	22,9	21,4
Deutsche/EU 16+ (BVV-Wahlberechtigte)	Anzahl	37 300	261 400	2 771 132
weiblich	%	50,5	52,0	51,4
EU-Bürger	%	11,4	8,4	8,2
16 bis 17	%	1,6	1,8	1,8
Deutsche 18 + (AH-Wahlberechtigte)	Anzahl	32 498	234 834	2 497 625
Deutsche 18 - 24	%	8,1	8,1	7,5
Deutsche 25 - 34	%	21,5	15,8	18,3
Deutsche 35 - 44	%	16,6	13,4	14,8
Deutsche 45 - 59	%	28,9	27,8	26,6
Deutsche 60 - 69	%	12,6	14,7	13,2
Deutsche 70 und älter	%	12,2	20,3	19,5
Migrationshintergrund	%	14,8	13,6	10,4
Ledig	%	51,0	38,3	40,2
Verheiratet	%	31,7	40,8	40,0
Verwitwet	%	4,8	7,8	7,4
Geschieden	%	11,1	12,0	11,8
Eingetr. Lebenspartnerschaft	%	1,4	1,0	0,6
Evangelisch	%	25,1	28,1	21,3
Katholisch	%	11,2	11,4	8,5
Wohnlage einfach	%	41,1	27,7	37,0
Wohnlage mittel	%	33,8	49,6	46,2
Wohnlage gut	%	25,1	22,7	16,7
Einwohner unter 65 in SGB II (2014)	%	17,8	18,4	19,3



Kurzbeschreibung des Wahlkreises

Schöneberg-Süd, Rathaus Schöneberg, Heinrich-Lassen-Park, Schöneberger Insel, Gasometer, Autobahnkreuz Schöneberg, Innsbrucker Platz

Grenzen: — Wahlkreis — Wahlbezirke — Briefwahlbezirke



Bezirk 07 **Tempelhof-Schöneberg**

Ergebnis der Wahl zum Abgeordnetenhaus 2011

Merkmal	Einheit	Wahlkreis 2		Bezirk 07		Berlin	
		Erststimme	Zweitstimme	Erststimme	Zweitstimme	Erststimme	Zweitstimme
Wahlbeteiligung . %		65,8	65,8	64,1	64,1	60,2	60,2
SPD	%	36,1	26,5	32,1	27,1	31,2	28,3
CDU	%	16,4	15,9	31,5	28,9	25,6	23,3
GRÜNE	%	32,0	33,8	23,3	23,0	18,3	17,6
LINKE	%	5,2	5,8	4,2	4,0	12,6	11,7
PIRATEN	%	6,2	10,1	3,1	7,8	5,0	8,9
NPD	%	x	0,8	x	1,5	0,9	2,1
FDP	%	1,2	1,6	1,8	2,0	1,4	1,8
Sonstige	%	2,9	5,6	4,0	5,7	4,8	6,2

Direktmandat 2011

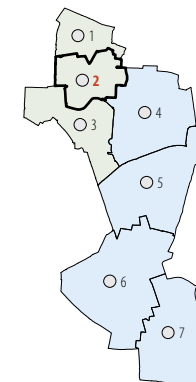
Wahlkreis 2

- kein Direktkandidat, Wahlkreis wurde neu geschnitten -

Direktkandidaten 2016

Wahlkreis 2

Anett Seltz (SPD), Johannes Werner (CDU), Catherina Pieroth-Manelli (GRÜNE), Elisabeth Wissel (DIE LINKE), Ute Laack (PIRATEN), Dagmar Lipper (FDP), Andreas Osowski (DIE PARTEI), Christoph Vandriener (PSG), Günther Schönbeck-Von Pelzer (AfD)



Ergebnisse im Bezirk 2011

Direkt gewonnenes Mandat	Höchster Zweitstimmenanteil
●	■ SPD
●	■ CDU
●	■ GRÜNE
●	■ DIE LINKE